

Boxspring Classic



26.09.2023 - bis auf Widerruf

G2 PL

Boxspring Classic
gültig ab 26.09.2023

(Gruppe 2)

Bestellinformationen: **Boxspring Classic**

Ihr neues **Boxspring Classic** stellen Sie individuell aus verschiedenen Einzelkomponenten zusammen. Lassen Sie sich dabei von einem geschulten Fachberater bei einem unserer Handelspartner unterstützen oder nutzen Sie unsere Bestellblätter.

Zunächst legen Sie die **Liegefläche** für Ihr neues Bett fest. Bitte achten Sie dabei immer auf das Gesamtmaß des Bettes, das insbesondere bei seitlich überstehenden oder tiefen Kopfteilen vom Maß der Liegefläche abweichen kann. Überlängen erhalten Sie (**bis auf Kombinationen mit der BOX PLATTFORM**) in den Maßen 210 cm und 220 cm (gegen Aufpreis).

Wählen Sie zunächst Ihren Favoriten aus den verschiedenen **Varianten der Box**. Bei den Liegebreiten 100/120 cm wird die Box immer einteilig, bei Liegebreiten 160/180/200 cm immer zweiteilig geliefert. Für Boxen in der Liegebreite 140 cm ist jeweils angegeben, ob die Box ein- oder zweiteilig geliefert werden kann, im Zweifel fragen Sie bitte Ihren Fachberater. Bei allen Doppelboxen müssen gleichartige Boxen verwendet werden, eine Kombination von z.B. BOX CUBIC und MOTOR BOX CUBIC ist technisch nicht möglich. Bei Auswahl der **BOX PLATTFORM** berücksichtigen Sie bitte den Überstand gegenüber der Liegebreite. Die **BOX CUBIC MIT STAURAUM** wird immer inkl. der 3 cm hohen Bettfüße in Schwebeoptik geliefert, andere Füße können bei dieser Box nicht montiert werden. Alle Boxen werden mit dem Bezugsstoff Ihrer Wahl bezogen. Bitte geben Sie bei Ihrer Bestellung die genaue Bezeichnung und Farbe des gewählten Stoffes oder den entsprechenden Stoffcode an.

Hinweis: Bitte berücksichtigen Sie, dass bei Motorboxen mit Bezügen ‚Leatherlook‘ während des Motorenlaufs Geräusche entstehen können.

Sie haben die Wahl zwischen verschiedenen **Matratzen** und Härtegraden. Bezüge für die Matratzen ‚TFK 19‘ und ‚Xspring TFK 21‘ wählen Sie aus unserer umfangreichen Stoffpalette aus. Die Matratze ‚AIR-Boxspring‘ erhalten Sie wie alle anderen Modelle aus dem ausschließlichen in der klassischen Matratzenhülle. Bei einer Liegebreite bis einschließlich 140 cm erhalten Sie immer eine einteilige Matratze. Bei den Liegebreiten 160/180/200 cm können Sie zwischen ein- und zweiteiliger Matratze wählen. Auch bei einer einteiligen Matratze ab 160 cm Breite können Sie für jede Bettseite einen individuellen Härtegrad auswählen (Honeymoon-Edition). Bitte berücksichtigen Sie hinsichtlich Handling und Transport, dass alle einteiligen Boxspring TFK-Matratzen (auch Honeymoon-Edition) immer **in einem Stück gefertigt und geliefert** werden. Das Modell Air-Boxspring wird dagegen ab 160 cm Liegebreite immer in drei Teilen (zwei Matratzenkerne und ein Bezug) geliefert.

Hinweis: Bei einem Doppelbett mit **Motorbox** bitte Matratze und Topper zweiteilig bestellen, damit eine einwandfreie motorische Verstellung der einzelnen Boxen gewährleistet ist. Alternativ nutzen Sie den GELTEX Topper in Splitversion (bei zweiteiliger Matratze) oder ein Synchronisationskabel, das Sie gesondert als Zubehör bestellen können.

Zum Abschluss wählen Sie die passende **Unterkonstruktion** aus, also den ‚Fuß‘ für Ihr neues Boxspringbett. Viele Fußvarianten sind in unterschiedlichen Höhen erhältlich. Die 3 cm hohe Variante ‚Schwebeoptik‘ kann nur mit 30 cm hohen Boxen verwendet werden, auch die **BOX CUBIC MIT STAURAUM** lässt sich ausschließlich mit Fuß ‚Schwebeoptik‘ in 3 cm Höhe kombinieren, bei dieser Box sind die Bettfüße sind daher im Lieferumfang enthalten.

Umlaufende Holzrahmen in Eiche oder Nussbaum sind weder mit der **18 cm hohen Motorbox**, noch mit der **Box PLATTFORM** kompatibel. Bei der Wahl der Füße und deren Höhe berücksichtigen Sie bitte auch die sich dadurch ergebende Liege-, bzw. Gesamthöhe Ihres Wunschbettes. Die genannten Komponenten (Box, Matratze und Fuß) bilden Ihr Basis-Bett. Diese drei Einzelkomponenten erhalten Sie nur im Gesamtpaket, **sie sind weder einzeln, noch ohne eine der beiden anderen Komponenten erhältlich**.

Den Komfort eines Bettes mit einer Matratze ‚TFK 19‘ oder ‚Xspring TFK 21‘ optimieren Sie mit einem passenden **Topper**. Es stehen zwei Modelle zur Wahl, die Sie durchgehend für die gesamte Liegebreite oder zweiteilig (letzteres jedoch nicht für Singlebetten bis 140 cm Breite) bestellen können. Der Topper GELTEX ist für Doppelbetten mit Motor auch als Splitversion (Kopfende geteilt) erhältlich.

Das Design des **Boxspring Classic** wird im Wesentlichen durch das **Kopfteil** bestimmt. Alle Kopfteile fertigen wir preisgleich in den angegebenen Standardhöhen. Den **Bezug für Ihr Kopfteil** wählen Sie ebenfalls aus unserer umfangreichen Stoffpalette aus. Die Breite des Kopfteils wird bei jedem Modell an die Liegefläche angepasst, so dass die Proportionen in jedem Fall stimmen, die Höhe eines bodenstehenden Kopfteil definiert auch die Höhe des Bettes vom Boden. Einige Modelle können gegen Aufpreis auch in einer anderen Höhe angefertigt werden. Die Möglichkeiten und Maße finden Sie auf dem jeweiligen Produktblatt.

Sicherheitshinweis:

Ein Boxspringbett mit Kopfteil kann nicht frei im Raum aufgestellt werden. Das Bett muss aus Gründen der Stabilität immer mit dem Kopfteil an einer Wand stehen. Besonders bei einer Aufstellung an einer Außenwand achten Sie bitte zur Sicherstellung der nötigen Hinterlüftung auf einen ausreichenden Abstand zur Wand. Es empfiehlt sich, passende Abstandshalter an der Wand anzubringen.

gültig ab 26.09.2023

Boxspring Classic | KOPFTEILE

Bitte treffen Sie Ihre Wahl in den farbig markierten Feldern

| | | | | | | |
|---------------------|------------------------------|-----------------------------------------|-----------------------------------------|------------------------------|------------------------------|------------------------------|
| Liegefläche Breite: | <input type="radio"/> 100 cm | <input type="radio"/> 120 cm | <input type="radio"/> 140 cm | <input type="radio"/> 160 cm | <input type="radio"/> 180 cm | <input type="radio"/> 200 cm |
| Liegefläche Länge: | <input type="radio"/> 200 cm | <input type="radio"/> 210 cm (Aufpreis) | <input type="radio"/> 220 cm (Aufpreis) | | | |

| | Design | Stoff-PK 1 | Stoff-PK 2 | Stoff-PK 3 |
|----------------------------------------------------------------------------------------------------------------------------------------------------|-------------------------------------------------------------------------------------|-----------------------|-----------------------|-----------------------|
| KOPFTEIL Aida <input type="radio"/> Höhe ca. 113 cm <input type="radio"/> Höhe ca. 133 cm <input type="radio"/> Sonderhöhe cm: _____ |  | <input type="radio"/> | <input type="radio"/> | <input type="radio"/> |
| KOPFTEIL Buddy Holly (Regale Eiche furniert) <input type="radio"/> Höhe ca. 112 cm <input type="radio"/> Höhe ca. 132 cm |  | <input type="radio"/> | <input type="radio"/> | <input type="radio"/> |
| KOPFTEIL Buddy Holly (Regale Nussbaum furniert) <input type="radio"/> Höhe ca. 112 cm <input type="radio"/> Höhe ca. 132 cm |  | <input type="radio"/> | <input type="radio"/> | <input type="radio"/> |
| KOPFTEIL Millwall <input type="radio"/> Höhe ca. 113 cm <input type="radio"/> Höhe ca. 133 cm <input type="radio"/> Sonderhöhe cm: _____ |  | <input type="radio"/> | <input type="radio"/> | <input type="radio"/> |
| KOPFTEIL Queen <input type="radio"/> Höhe ca. 115 cm <input type="radio"/> Höhe ca. 135 cm <input type="radio"/> Sonderhöhe cm: _____ |  | <input type="radio"/> | <input type="radio"/> | <input type="radio"/> |
| KOPFTEIL Saga <input type="radio"/> Höhe ca. 113 cm <input type="radio"/> Höhe ca. 133 cm <input type="radio"/> Sonderhöhe cm: _____ |  | <input type="radio"/> | <input type="radio"/> | <input type="radio"/> |
| Bitte geben Sie die Bezeichnung des gewünschten Stoffes an: | | | | |




Modell BUDDY HOLLY ist nicht mit Fuß Schwebeloptik erhältlich
 Mögliche Sonderhöhen sh. Produktbeschreibungen, Aufpreis für Sonderhöhen = 30%

gültig ab 26.09.2023

Boxspring Classic | BOXEN

Bitte treffen Sie Ihre Wahl in den farbig markierten Feldern

| | | | | | | |
|---------------------|------------------------------|-----------------------------------------|-----------------------------------------|------------------------------|------------------------------|------------------------------|
| Liegefläche Breite: | <input type="radio"/> 100 cm | <input type="radio"/> 120 cm | <input type="radio"/> 140 cm | <input type="radio"/> 160 cm | <input type="radio"/> 180 cm | <input type="radio"/> 200 cm |
| Liegefläche Länge: | <input type="radio"/> 200 cm | <input type="radio"/> 210 cm (Aufpreis) | <input type="radio"/> 220 cm (Aufpreis) | | | |

| | | für Liegefläche | Stoff-PK 1 | Stoff-PK 2 | Stoff-PK 3 |
|-----------------------------------------------------------------------------------------------------------|-------------------------------------------------------------------------------------|------------------------------------|--------------------------|--------------------------|--------------------------|
| BOX Cubic Höhe 16 cm |  | 100/120/140 x 200 cm (einteilig) | <input type="radio"/> | <input type="radio"/> | <input type="radio"/> |
| | | 140/160/180/200 x 200 (zweiteilig) | <input type="radio"/> | <input type="radio"/> | <input type="radio"/> |
| BOX Cubic Höhe 25 cm |  | 100/120/140 x 200 cm (einteilig) | <input type="radio"/> | <input type="radio"/> | <input type="radio"/> |
| | | 140/160/180/200 x 200 (zweiteilig) | <input type="radio"/> | <input type="radio"/> | <input type="radio"/> |
| BOX Cubic Höhe 30 cm |  | 100/120/140 x 200 cm (einteilig) | <input type="radio"/> | <input type="radio"/> | <input type="radio"/> |
| | | 140/160/180/200 x 200 (zweiteilig) | <input type="radio"/> | <input type="radio"/> | <input type="radio"/> |
| BOX Cubic mit Stauraum Höhe 37 cm |  | 100/120/140 x 200 cm (einteilig) | <input type="radio"/> -- | <input type="radio"/> -- | <input type="radio"/> -- |
| | | 160/180/200 x 200 (zweiteilig) | <input type="radio"/> | <input type="radio"/> | <input type="radio"/> |
| Motor BOX Cubic Höhe 18 cm WEEE-Reg.-Nr. DE48065129 Achtung: 2 cm höher als Standardbox!! |  | 100 x 200 cm (einteilig) | <input type="radio"/> | <input type="radio"/> | <input type="radio"/> |
| | | 120/140 x 200 cm (einteilig) | <input type="radio"/> | <input type="radio"/> | <input type="radio"/> |
| | | 140/160/180/200 x 200 (zweiteilig) | <input type="radio"/> | <input type="radio"/> | <input type="radio"/> |
| Motor BOX Cubic Höhe 25 cm WEEE-Reg.-Nr. DE48065129 |  | 100 x 200 cm (einteilig) | <input type="radio"/> | <input type="radio"/> | <input type="radio"/> |
| | | 120/140 x 200 cm (einteilig) | <input type="radio"/> | <input type="radio"/> | <input type="radio"/> |
| | | 140/160/180/200 x 200 (zweiteilig) | <input type="radio"/> | <input type="radio"/> | <input type="radio"/> |
| Motor BOX Cubic Höhe 30 cm WEEE-Reg.-Nr. DE48065129 |  | 100 x 200 cm (einteilig) | <input type="radio"/> | <input type="radio"/> | <input type="radio"/> |
| | | 120/140 x 200 cm (einteilig) | <input type="radio"/> | <input type="radio"/> | <input type="radio"/> |
| | | 140/160/180/200 x 200 (zweiteilig) | <input type="radio"/> | <input type="radio"/> | <input type="radio"/> |
| BOX Plattform Höhe 16 cm Außenmaß: Liegefläche plus 26 cm |  | 140/160/180/200 x 200 (zweiteilig) | <input type="radio"/> | <input type="radio"/> | <input type="radio"/> |

| |
|-----------------------------------------------------------------------------------------------------------------|
| Aufpreis für Überlängen 210/220 cm = 20% |
| BOX PLATTFORM ist nicht in Überlänge erhältlich |
| BOX CUBIC MIT STAURAUM ist nur mit Bettfuß Schwebeoptik 3 cm kompatibel (FüÙe im Lieferumfang enthalten) |


| | |
|------------------------------------|-----------------------|
| Dual Synchron Kabel | <input type="radio"/> |
| Funkfernbedienung (Stck. je Motor) | <input type="radio"/> |

gültig ab 26.09.2023

Boxspring Classic | MATRATZEN

Bitte treffen Sie Ihre Wahl in den farbig markierten Feldern

| | | | | | | |
|---------------------|------------------------------|-----------------------------------------|-----------------------------------------|------------------------------|------------------------------|------------------------------|
| Liegefläche Breite: | <input type="radio"/> 100 cm | <input type="radio"/> 120 cm | <input type="radio"/> 140 cm | <input type="radio"/> 160 cm | <input type="radio"/> 180 cm | <input type="radio"/> 200 cm |
| Liegefläche Länge: | <input type="radio"/> 200 cm | <input type="radio"/> 210 cm (Aufpreis) | <input type="radio"/> 220 cm (Aufpreis) | | | |

| | für Liegefläche | Stoff-PK 1 | Stoff-PK 2 | Stoff-PK 3 |
|----------------------------------------------------------------------------------------------------------------------------------------|----------------------|-----------------------|-----------------------|-----------------------|
| MATRATZE TFK 19 Höhe: ca. 19 cm | 100 x 200 cm | <input type="radio"/> | <input type="radio"/> | <input type="radio"/> |
| | 120 x 200 cm | <input type="radio"/> | <input type="radio"/> | <input type="radio"/> |
| | 140 x 200 cm | <input type="radio"/> | <input type="radio"/> | <input type="radio"/> |
| Härtegrad: <input type="radio"/> H2 <input type="radio"/> H3 <input type="radio"/> H4 | 160/180/200 x 200 cm | <input type="radio"/> | <input type="radio"/> | <input type="radio"/> |
| MATRATZE Xspring TFK 21 Höhe: ca. 21 cm  | 100 x 200 cm | <input type="radio"/> | <input type="radio"/> | <input type="radio"/> |
| | 120 x 200 cm | <input type="radio"/> | <input type="radio"/> | <input type="radio"/> |
| | 140 x 200 cm | <input type="radio"/> | <input type="radio"/> | <input type="radio"/> |
| Härtegrad: <input type="radio"/> H2 <input type="radio"/> H3 <input type="radio"/> H4 | 160/180/200 x 200 cm | <input type="radio"/> | <input type="radio"/> | <input type="radio"/> |
| Bitte geben Sie die Bezeichnung des gewünschten Stoffes an: | | | | |
| Varianten für Liegeflächen 160/180/200 cm: <input type="radio"/> Matratze einteilig <input type="radio"/> Matratze zweiteilig | | | | |

| | | |
|-------------------------------------------------------------------------------------------------------------------------------|----------------------|-----------------------|
| AIR-Boxspring mit Topper inklusive Topper, Höhe: ca. 33 cm | 100 x 200 cm | <input type="radio"/> |
| | 120 x 200 cm | <input type="radio"/> |
| | 140 x 200 cm | <input type="radio"/> |
| Härtegrad: <input type="radio"/> H2 <input type="radio"/> H3 <input type="radio"/> H4 | 160/180/200 x 200 cm | <input type="radio"/> |
| AIR-Boxspring ohne Topper ohne Topper, Höhe: ca. 29 cm | 100 x 200 cm | <input type="radio"/> |
| | 120 x 200 cm | <input type="radio"/> |
| | 140 x 200 cm | <input type="radio"/> |
| Härtegrad: <input type="radio"/> H2 <input type="radio"/> H3 <input type="radio"/> H4 | 160/180/200 x 200 cm | <input type="radio"/> |
| Varianten für Liegeflächen 160/180/200 cm: <input type="radio"/> Matratze einteilig <input type="radio"/> Matratze zweiteilig | | |

| | | |
|---------------------------------------------------------------------------------------------------------------------------|----------------------|-----------------------|
| AIR-Boxspring Topper zum Nachrüsten, Höhe: ca. 4 cm | 100 x 200 cm | <input type="radio"/> |
| | 120 x 200 cm | <input type="radio"/> |
| | 140 x 200 cm | <input type="radio"/> |
| | 160/180/200 x 200 cm | <input type="radio"/> |
| Varianten für Liegeflächen 160/180/200 cm: <input type="radio"/> Topper einteilig <input type="radio"/> Topper zweiteilig | | |

| |
|------------------------------------------------------------------------------|
| Aufpreis für Überlängen 210/220 cm = 20% |
| Matratze und Topper AIR-Boxspring können nicht mit Dekorstoff bezogen werden |

gültig ab 26.09.2023

Boxspring Classic | TOPPER

Bitte treffen Sie Ihre Wahl in den farbig markierten Feldern

| | | | | | | |
|---------------------|------------------------------|-----------------------------------------|-----------------------------------------|------------------------------|------------------------------|------------------------------|
| Liegefläche Breite: | <input type="radio"/> 100 cm | <input type="radio"/> 120 cm | <input type="radio"/> 140 cm | <input type="radio"/> 160 cm | <input type="radio"/> 180 cm | <input type="radio"/> 200 cm |
| Liegefläche Länge: | <input type="radio"/> 200 cm | <input type="radio"/> 210 cm (Aufpreis) | <input type="radio"/> 220 cm (Aufpreis) | | | |

| | für Liegefläche | einteilig | zweiteilig | Splitversion |
|--------------------------------------------------------------|----------------------|--------------------------|--------------------------|--------------------------|
| BULTEX® Topper Höhe: ca. 7 cm | 80/90/100 x 200 cm | <input type="radio"/> | <input type="radio"/> -- | <input type="radio"/> -- |
| | 120/140 x 200 cm | <input type="radio"/> | <input type="radio"/> -- | <input type="radio"/> -- |
| | 160/180/200 x 200 cm | <input type="radio"/> | <input type="radio"/> | <input type="radio"/> -- |
| GELTEX® Next Topper Höhe: ca. 10 cm | 80/90/100 x 200 cm | <input type="radio"/> | <input type="radio"/> -- | <input type="radio"/> -- |
| | 120/140 x 200 cm | <input type="radio"/> | <input type="radio"/> -- | <input type="radio"/> -- |
| | 160/180/200 x 200 cm | <input type="radio"/> | <input type="radio"/> | <input type="radio"/> -- |
| GELTEX® Next Topper (Splitversion) Höhe: ca. 10 cm | 180/200 x 200 cm | <input type="radio"/> -- | <input type="radio"/> -- | <input type="radio"/> |

| |
|---------------------------------------------------|
| Aufpreis für Überlängen 210/220 cm = 20% |
| Topper können nicht mit Dekorstoff bezogen werden |

gültig ab 26.09.2023

Boxspring Classic | UNTERBAU

Bitte treffen Sie Ihre Wahl in den farbig markierten Feldern

| | | | | | | |
|---------------------|------------------------------|-----------------------------------------|-----------------------------------------|------------------------------|------------------------------|------------------------------|
| Liegefläche Breite: | <input type="radio"/> 100 cm | <input type="radio"/> 120 cm | <input type="radio"/> 140 cm | <input type="radio"/> 160 cm | <input type="radio"/> 180 cm | <input type="radio"/> 200 cm |
| Liegefläche Länge: | <input type="radio"/> 200 cm | <input type="radio"/> 210 cm (Aufpreis) | <input type="radio"/> 220 cm (Aufpreis) | | | |

| | | |
|--------------------------------------------------------------------------------------------------------------------------------|---------------------------------------------------------------------------------------|-----------------------|
| FUSS Schwebeloptik |  | <input type="radio"/> |
| Höhe: <input type="radio"/> 3 cm (nur für 30 cm hohe Boxen erhältlich) <input type="radio"/> 10 cm <input type="radio"/> 15 cm | | |
| FUSS L-Form (schwarz) |  | <input type="radio"/> |
| Höhe: ca. 15 cm | | |
| FUSS Robust Echtholz (wengefarben) |  | <input type="radio"/> |
| Höhe: ca. 10 cm | | |
| FUSS Champagner (Metall) |  | <input type="radio"/> |
| Höhe: ca. 10 cm | | |
| FUSS Metall (schwarz, konisch) |  | <input type="radio"/> |
| Höhe: <input type="radio"/> 10 cm <input type="radio"/> 15 cm | | |
| FUSS Metall (schwarz, eckig) |  | <input type="radio"/> |
| Höhe: <input type="radio"/> 10 cm <input type="radio"/> 15 cm | | |
| FUSS Metall (chrom, konisch) |  | <input type="radio"/> |
| Höhe: <input type="radio"/> 10 cm <input type="radio"/> 15 cm | | |
| FUSS Metall (chrom, eckig) |  | <input type="radio"/> |
| Höhe: <input type="radio"/> 10 cm <input type="radio"/> 15 cm | | |
| FUSS Holz Eiche (konisch, gerade angesetzt) |  | <input type="radio"/> |
| Höhe: <input type="radio"/> 10 cm <input type="radio"/> 15 cm | | |
| FUSS Holz Eiche (konisch, schräg angesetzt) |  | <input type="radio"/> |
| Höhe: <input type="radio"/> 10 cm <input type="radio"/> 15 cm | | |
| FUSS Holz Eiche (eckig, gerade angesetzt) |  | <input type="radio"/> |
| Höhe: <input type="radio"/> 10 cm <input type="radio"/> 15 cm | | |
| FUSS Holz Nussbaum (konisch, gerade angesetzt) |  | <input type="radio"/> |
| Höhe: <input type="radio"/> 10 cm <input type="radio"/> 15 cm | | |
| FUSS Holz Nussbaum (konisch, schräg angesetzt) |  | <input type="radio"/> |
| Höhe: <input type="radio"/> 10 cm <input type="radio"/> 15 cm | | |
| FUSS Holz Nussbaum (eckig, gerade angesetzt) |  | <input type="radio"/> |
| Höhe: <input type="radio"/> 10 cm <input type="radio"/> 15 cm | | |

gültig ab 26.09.2023

Boxspring Classic | UNTERBAU

Bitte treffen Sie Ihre Wahl in den farbig markierten Feldern

| | | | | | | |
|---------------------|------------------------------|-----------------------------------------|-----------------------------------------|------------------------------|------------------------------|------------------------------|
| Liegefläche Breite: | <input type="radio"/> 100 cm | <input type="radio"/> 120 cm | <input type="radio"/> 140 cm | <input type="radio"/> 160 cm | <input type="radio"/> 180 cm | <input type="radio"/> 200 cm |
| Liegefläche Länge: | <input type="radio"/> 200 cm | <input type="radio"/> 210 cm (Aufpreis) | <input type="radio"/> 220 cm (Aufpreis) | | | |

| | | |
|-------------------------------------------------------------------------------|-------------------------------------------------------------------------------------|-----------------------|
| FUSS Holzrahmen Eiche * (umlaufend, Fuß konisch) Höhe: ca. 15 cm |  | <input type="radio"/> |
| FUSS Holzleiste Eiche (nur Front, Fuß konisch) Höhe: ca. 15 cm |  | <input type="radio"/> |
| FUSS Holzrahmen Nussbaum * (umlaufend, Fuß konisch) Höhe: ca. 15 cm |  | <input type="radio"/> |
| FUSS Holzleiste Nussbaum (nur Front, Fuß konisch) Höhe: ca. 15 cm |  | <input type="radio"/> |

* Umlaufende Holzrahmen sind nicht mit der MOTOR BOX CUBIC in 18 cm Höhe oder der BOX PLATTFORM kombinierbar!

Bitte beachten Sie folgendes bei Holzprodukten: Holz ist ein Naturprodukt. Wuchs, Farbe, Maserung und Struktur sind bei jedem Baum einzigartig. Abweichungen sind daher naturbedingt und im Produktionsprozess nicht vermeidbar. Holz bleibt auch nach der Verarbeitung lebendig, daher ist ein minimales Wachsen, Schwinden oder Verziehen, das so genannte 'Arbeiten', auch beim Endprodukt noch möglich. All diese Auswirkungen sind unbeeinflussbare Eigenschaften natürlicher Hölzer und daher kein Grund zur Beanstandung.