

Meran.



Modell-Nr. 565
Eiche-sägerau-Nachbildung



Modell-Nr. 566
Goldhorn-Nachbildung



Schadstoff-
geprüft
Emissions-
geprüft

www.tuv.com
ID 0000045390



Meran.



Schadstoff-geprüft
Emissions-geprüft

www.tuv.com
ID 0000045390

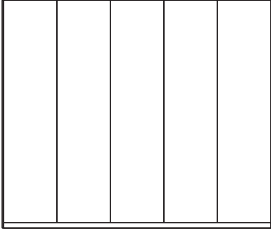
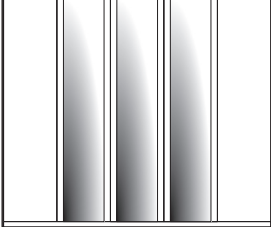


made in germany 



Drehtürenschränke Höhe 196 cm ohne Kranzleiste


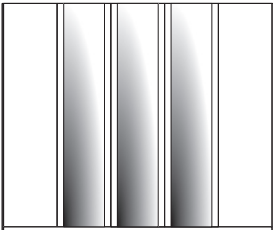
Inneneinteilung:
1 Einlegeboden, 1 Kleiderstange

Beschreibung	Maße in cm			Art.-Nr.	EURO
	B	H	T		
 <p>Holztüren</p> <p>1-türig links angeschlagen 1-türig rechts angeschlagen 2-türig 3-türig 4-türig 5-türig 6-türig 7-türig 8-türig</p>					
	50	196	58	500	
	50	196	58	501	
	100	196	58	502	
	150	196	58	503	
	200	196	58	504	
	250	196	58	506	
	300	196	58	508	
	350	196	58	509	
400	196	58	510		
 <p>Holz- und Spiegeltüren</p> <p>1-türig 1 Spiegeltür, links ang. 1-türig 1 Spiegeltür, rechts ang. 2-türig 2 Spiegeltüren 3-türig 1 Spiegeltür 4-türig 2 Spiegeltüren 5-türig 1 Spiegeltür 5-türig 2 Spiegeltüren 5-türig 3 Spiegeltüren 6-türig 2 Spiegeltüren 6-türig 4 Spiegeltüren 7-türig 1 Spiegeltür 7-türig 3 Spiegeltüren 7-türig 5 Spiegeltüren 8-türig 2 Spiegeltüren 8-türig 4 Spiegeltüren 8-türig 6 Spiegeltüren</p>					
	50	196	58	555	
	50	196	58	556	
	100	196	58	559	
	150	196	58	560	
	200	196	58	562	
	250	196	58	566	
	250	196	58	567	
	250	196	58	568	
	300	196	58	571	
	300	196	58	572	
	350	196	58	574	
	350	196	58	575	
	350	196	58	576	
	400	196	58	578	
400	196	58	577		
400	196	58	579		



Drehtürenschränke Höhe 216 cm ohne Kranzleiste

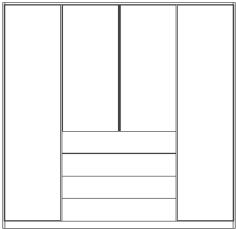
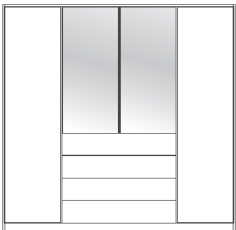
Innenausstattung:
2 Einlegeböden, 1 Kleiderstange

Beschreibung	Maße in cm			Art.-Nr.	EURO
	B	H	T		
 <p>Holztüren</p> <p>1-türig links angeschlagen 1-türig rechts angeschlagen 2-türig 3-türig 4-türig 5-türig 6-türig 7-türig 8-türig</p>	50	216	58	511	
	50	216	58	512	
	100	216	58	513	
	150	216	58	514	
	200	216	58	515	
	250	216	58	517	
	300	216	58	519	
	350	216	58	520	
	400	216	58	521	
 <p>Holz- und Spiegeltüren</p> <p>1-türig 1 Spiegeltür, links ang. 1-türig 1 Spiegeltür, rechts ang. 2-türig 2 Spiegeltüren 3-türig 1 Spiegeltür 4-türig 2 Spiegeltüren 5-türig 1 Spiegeltür 5-türig 2 Spiegeltüren 5-türig 3 Spiegeltüren 6-türig 2 Spiegeltüren 6-türig 4 Spiegeltüren 7-türig 1 Spiegeltür 7-türig 3 Spiegeltüren 7-türig 5 Spiegeltüren 8-türig 2 Spiegeltüren 8-türig 4 Spiegeltüren 8-türig 6 Spiegeltüren</p>	50	216	58	582	
	50	216	58	583	
	100	216	58	586	
	150	216	58	587	
	200	216	58	589	
	250	216	58	593	
	250	216	58	594	
	250	216	58	595	
	300	216	58	598	
	300	216	58	599	
	350	216	58	601	
	350	216	58	602	
	350	216	58	603	
	400	216	58	605	
400	216	58	606		
400	216	58	607		



Funktionsschränke Höhe 216 cm ohne Kranzleiste




Innenausstattung:
2 Einlegeböden, 1 Kleiderstange

Beschreibung	Maße in cm			Art.-Nr.	EURO
	B	H	T		
 <p>Funktionsschrank, mittig je 4 Schubkästen im Korpus-Farbtone</p> <p>3-türig 4 Auszüge à 50 cm</p> <p>4-türig 4 Auszüge à 100 cm</p> <p>5-türig 4 Auszüge à 50 cm</p> <p>6-türig 4 Auszüge à 100 cm</p>					
	150	216	58	700	
	200	216	58	708	
	250	216	58	714	
	300	216	58	720	
 <p>Funktionsschrank, mittig je 4 Schubkästen im Korpus-Farbtone, mit Kristallspiegeltüren,</p> <p>3-türig 4 Auszüge à 50 cm, 1 Spiegeltür</p> <p>4-türig 4 Auszüge à 100 cm, 2 Spiegeltüren</p> <p>5-türig 4 Auszüge à 50 cm, 1 Spiegeltür</p> <p>6-türig 4 Auszüge à 100 cm, 2 Spiegeltüren</p>					
	150	216	58	748	
	200	216	58	756	
	250	216	58	762	
	300	216	58	768	



Kranzleisten für Drehtürenschränke mit oder ohne Beleuchtung

Innenausstattung:
2 Einlegeböden, 1 Kleiderstange





Beschreibung	Maße in cm			Art.-Nr.	EURO
	B	H	T		
 <p>Kranzleiste, ohne Beleuchtung</p> <ul style="list-style-type: none"> - für Schrankbreite 50 cm - für Schrankbreite 100 cm - für Schrankbreite 150 cm - für Schrankbreite 200 cm - für Schrankbreite 250 cm - für Schrankbreite 300 cm - für Schrankbreite 350 cm - für Schrankbreite 400 cm 					
 <p>Mit Linienleuchte</p> <p>Watt je Leuchte: 3,9 Lumen: 192 Lebensdauer h ca.: 30000 Art der Beleuchtung: LED Effizienzklasse: A+</p> <ul style="list-style-type: none"> 1 Leuchte - für Schrankbreite 50 cm 1 Leuchte - für Schrankbreite 100 cm 1 Leuchte - für Schrankbreite 150 cm 2 Leuchten - für Schrankbreite 200 cm 2 Leuchten - für Schrankbreite 250 cm 2 Leuchten - für Schrankbreite 300 cm 4 Leuchten - für Schrankbreite 350 cm 4 Leuchten - für Schrankbreite 400 cm 					
 <p>LED-Stableuchte</p> <p>Watt je Leuchte: 2 Lumen: 483 Lebensdauer h ca.: 30000 Art der Beleuchtung: LED Effizienzklasse: A+</p> <ul style="list-style-type: none"> 1 Stück 2 Stück 3 Stück 					

Kranzleiste für Schränke ab 350 cm mittig gestoßen.



Schwebetürenschränke

ohne Kranzleiste, Griffleisten in Silber

Beschreibung	Maße in cm			Art.-Nr.	EURO
	B	H	T		
 <p>Holztüren</p> <p>2-türig 2-türig 3-türig 3-türig 3-türig</p>					
	150	217	67	800	
	200	217	67	820	
	225	217	67	830	
	250	217	67	840	
	300	217	67	860	
 <p>Holz- und Spiegeltüren</p> <p>2-türig 1 Spiegeltür links 2-türig 1 Spiegeltür rechts 2-türig 2 Spiegeltüren 2-türig 1 Spiegeltür links 2-türig 1 Spiegeltür rechts 2-türig 2 Spiegeltüren 3-türig 1 Spiegeltür mittig 3-türig 3 Spiegeltüren 3-türig 1 Spiegeltür mittig 3-türig 3 Spiegeltüren 3-türig 1 Spiegeltür mittig 3-türig 3 Spiegeltüren</p>					
	150	217	67	802	
	150	217	67	803	
	150	217	67	804	
	200	217	67	821	
	200	217	67	822	
	200	217	67	823	
	225	217	67	831	
	225	217	67	832	
	250	217	67	841	
	250	217	67	842	
	300	217	67	861	
	300	217	67	862	
 <p>2er-Set Selbsteinzug mit Dämpfung</p>					
	24	2	11	365	
 <p>Seitenstollen im Korpus-Farbton, paarweise</p>					
	5	217	12,5	366	

Bitte beachten:

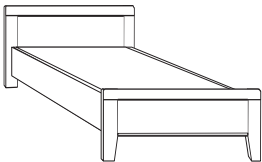
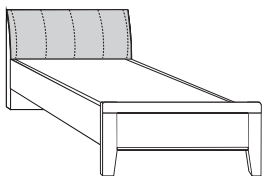
Bei Verwendung der Seitenstollen verbreitert sich der Schrank um je 5 cm pro Seite.

72,2 cm	72,2 cm	96,4 cm	96,4 cm	72,2 cm	72,2 cm	72,2 cm	80,1 cm	80,1 cm	80,1 cm	96,4 cm	96,4 cm	96,4 cm
150 cm		200 cm		225 cm			250 cm			300 cm		



Komfortbetten

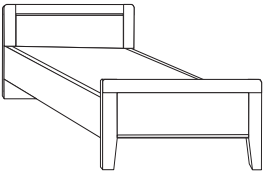
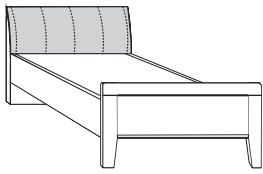
Liegehöhen-Verstellung 4-fach

Beschreibung	Liegefläche in cm	Stellfläche in cm	Art.-Nr.	EURO
 <p>Holz-Kopfteil</p> <p>Höhe Kopfteil: 88 cm Höhe Fußteil: 57 cm Höhe Oberkante Bettseite: 48 cm</p>	90 x 190 90 x 200 90 x 210 100 x 190 100 x 200 100 x 210 120 x 190 120 x 200 120 x 210	98 x 197 98 x 207 98 x 217 108 x 197 108 x 207 108 x 217 129 x 197 129 x 207 129 x 217	210 211 212 214 215 216 218 219 220	
 <p>Polsterkopfteil mit Kunstleder Havanna</p> <p>Höhe Kopfteil: 96 cm Höhe Fußteil: 57 cm Höhe Oberkante Bettseite: 48 cm</p>	90 x 190 90 x 200 90 x 210 100 x 190 100 x 200 100 x 210 120 x 190 120 x 200 120 x 210	98 x 207 98 x 217 98 x 227 108 x 207 108 x 217 108 x 227 129 x 207 129 x 217 129 x 227	434 435 436 438 439 440 442 443 444	



Komfortbetten

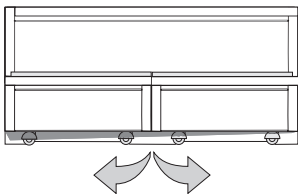
Liegehöhen-Verstellung 4-fach

Beschreibung	Liegefläche in cm	Stellfläche in cm	Art.-Nr.	EURO
 <p>Holz-Kopfteil</p> <p>Höhe Kopfteil: 88 cm Höhe Fußteil: 65 cm Höhe Oberkante Bettseite: 48 cm</p>	90 x 190	98 x 197	222	
	90 x 200	98 x 207	223	
	90 x 210	98 x 217	224	
	100 x 190	108 x 197	226	
	100 x 200	108 x 207	227	
	100 x 210	108 x 217	228	
	120 x 190	129 x 197	230	
	120 x 200	129 x 207	231	
	120 x 210	129 x 217	232	
 <p>Polsterkopfteil mit Kunstleder Havanna</p> <p>Höhe Kopfteil: 96 cm Höhe Fußteil: 65 cm Höhe Oberkante Bettseite: 48 cm</p>	90 x 190	98 x 207	446	
	90 x 200	98 x 217	447	
	90 x 210	98 x 227	448	
	100 x 190	108 x 207	450	
	100 x 200	108 x 217	451	
	100 x 210	108 x 227	452	
	120 x 190	129 x 207	454	
	120 x 200	129 x 217	455	
	120 x 210	129 x 227	456	

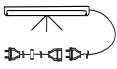
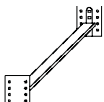

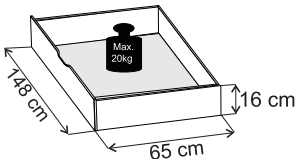


Komfort-Doppelbetten

Liegehöhen-Verstellung 4-fach


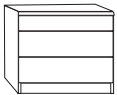
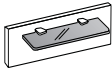
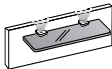

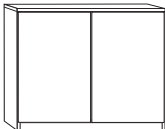
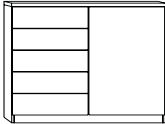
Beschreibung	Liegefläche in cm		Art.-Nr.	EURO
	B	H		
 <p>Doppelbett auf Rollen in Komforthöhe, mit Holz-Kopfteil, Kopf- und Fußteil mit Leisten in Silber</p> <p>Nicht in Goldahorn-Nachbildung lieferbar!</p> <p>Höhe Kopfteil: 88 cm Höhe Fußteil: 65 cm Höhe Oberkante Bettseite: 48 cm</p>	160 x 200	177 x 209	338	
	160 x 210	177 x 219	339	
	180 x 200	197 x 209	342	
	180 x 210	197 x 219	343	

Zusatzelemente für Komfortbetten

Beschreibung	Maße in cm			Art.-Nr.	EURO
	B	H	T		
 <p>Orientierungsleuchte mit Bewegungsmelder, zur Befestigung an den Bettseiten</p> <p>Watt je Leuchte: 0,9 Lumen: 52 Lebensdauer h ca.: 20000 Art der Beleuchtung: LED Effizienzklasse: A+</p>					
<p>Stück</p> <p>Paar</p>	21	2	1,7	099	
	21	2	1,7	098	
 <p>Vario-Beschlag, aus zwei Komfort-Einzelbetten kann ein Doppelbett erstellt werden</p> <p>für Bettlänge 190 cm für Bettlänge 200 cm für Bettlänge 210 cm</p>					
<p>für Bettlänge 190 cm</p> <p>für Bettlänge 200 cm</p> <p>für Bettlänge 210 cm</p>	6,5	2,5	190	705	
	6,5	2,5	200	706	
	6,5	2,5	210	707	
 <p>Bett Schubkasten für Komfortbetten, links und rechts verwendbar, inkl. Fußteilverblendung und seitlicher Verblendung</p>  <p>- für Liegefläche 90 x 190 cm - für Liegefläche 90 x 200 cm - für Liegefläche 90 x 210 cm</p> <p>- für Liegefläche 100 x 190 cm - für Liegefläche 100 x 200 cm - für Liegefläche 100 x 210 cm</p> <p>Nicht für Doppelbett auf Rollen verwendbar!</p> <p>- für Liegefläche 120 x 190 cm - für Liegefläche 120 x 200 cm - für Liegefläche 120 x 210 cm</p>					
	140	15	61	316	
	140	15	61	317	
	140	15	61	318	
	140	15	61	319	
	140	15	61	320	
	140	15	61	321	
	140	15	61	322	
	140	15	61	323	
	140	15	61	324	

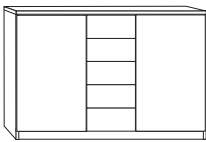
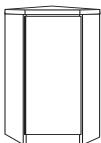

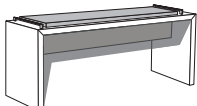




Beimöbel

Beschreibung	Maße in cm			Art.-Nr.	EURO
	B	H	T		
 <p>Nachtschrank mit 3 Auszügen</p> <p>Stück Paar</p>	40 40	50 50	37 37	041 042	
 <p>Stück Paar</p>	60 60	50 50	37 37	053 054	
 <p>Nachtschrank-Paneel, mit Rauchglasboden</p> <p>Stück Paar</p> <p>Stück Paar</p>	40 40	20 20	12 12	117 118	
 <p>Nachtschrank-Paneel, mit Rauchglasboden und LED-Beleuchtung</p> <p>Stück Paar</p> <p>Stück Paar</p> <p>Watt je Leuchte: 1,8 Lumen: 80 Lebensdauer h ca.: 30000 Art der Beleuchtung: LED Effizienzklasse: A+</p>	40 40	20 20	12 12	120 121	
 <p>Schubkastenschrank, 5 Auszüge</p> <p>Stück Paar</p>	40 60	89 89	37 37	889 685	
 <p>Kommode, 2-türig, mit einem durchgehendem Einlegeboden</p> <p>Stück</p>	93	89	37	062	
 <p>Kombikommode, schmal, links 5 Auszüge, 1 Tür rechts angeschlagen, dahinter ein Einlegeboden</p> <p>Stück</p>	93	89	37	024	



Beimöbel

Beschreibung	Maße in cm			Art.-Nr.	EURO
	B	H	T		
 <p>Kombikommode, 5 Auszüge mittig, 2 Türen außen, je Türenfach 1 Einlegeboden</p>	125	89	37	419	
 <p>Eckkommode</p> <p>rechts ang., stellbar links v. Bett links ang., stellbar rechts v. Bett</p>	61 61	89 89	37 37	686 688	
Generell ohne Aufleistungen lieferbar!					
 <p>Hängeschränk mit Tür</p> <p>Paar Stück, links ang. Stück, rechts ang.</p>	40 40 40	123 123 123	30 30 30	134 135 136	
Generell ohne Aufleistungen lieferbar!					
 <p>Ankleidebank mit Polster</p> <p>- mit Kunstleder havannaafb.</p>	120	53	40	156	
 <p>Steckböden</p>	60 80	2 2	20 20	899 891	
 <p>Wandspiegel</p>	60	80	3	087	