

# Branson



**unverbindliche Verkaufspreise\***




**01.05.2021 - bis auf Widerruf**

# Branson

unverbindliche Verkaufspreise\*



- Modellbeschreibung:** Polsterprogramm im Landhaus-Stil  
**Gestell:** Massivholz und Spanplatten  
**Polsterung Sitz:** Federkern auf Wellenunterfederung, Filz, PUR-Schaum, Watteabdeckung  
**Polsterung Rücken:** Gummigurte, PUR-Schaum, Watteabdeckung / alle Elemente Rücken echt  
**Nähte:** Standard: Ton in Ton mit dem Bezugsstoff / Alternativ: Kontrastnaht in beige - bitte in der Bestellung angeben  
**Fuß:** Buche massiv / 3 Fußvarianten in 7 Farbausführungen (Aufpreis): weiß, weiß antik, natur, eichefarbig, antik, wenge, schwarz  
 Eiche massiv / 3 Fußvarianten in 2 Farbausführungen (Aufpreis): bianco und geölt  
 Ohne Vermerk erfolgt Lieferung standardmäßig mit Fuß Buche massiv in eichefarben für alle Typen
- Bezugsvarianten:**  
 Var. 1: 1 Bezugsstoff allover  
 Var. 2: Bezug 1 = Sitz, Rücken, AT-Auflage, Bezug 2 = Korpus
- Zierkissen:** Optional in den Größen 40 x 40, 45 x 45, 50 x 50, 60 x 60, 65 x 25 und 70 x 35 cm
- Platzierungsvorschlag:** Sofa 3-sitzig, Sofa 2-sitzig, Hocker, 2 x Kopfstütze 0508,  
 Bezug: Monet natur (Trend C), Fuß-Var. 1 konisch in Buche massiv natur

						
Typ:	Sofa 3-sitzig	Sofa 2-sitzig	Hocker	Kopfstütze		
Maßangaben / Typnummer	3200	2200	6030	0508		
B/H/T in cm	186 / 87 / 88	156 / 87 / 88	79 / 46 / 66	52 / 22		
Sitztiefe in cm	54	54				
Sitzhöhe in cm	46	46	46			
Sitzeinheiten	3,0	2,0	0,5			
<b>Bezugsstoffe</b>						
Basic						
Trend C						
Trend D						
Trend E						
<b>Optional</b>						
Bett in Drell - T. 0011						
Bett echt bezogen - T. 0207						
Bettkasten - T. 0008						
Füße Eiche massiv - T. 0259						

Preis-Berechnungsgrundlage ist immer die höchste Stoffklasse (z.B. bei C/D => D preisrelevant).

Für Korpus u. Kopfstütze bitte immer unifarbene Stoffe auswählen / Streifen oder Karo allover nicht möglich

Bei Einsatz von gemusterten Stoffen wird kein Rapport berücksichtigt

## Kopfstützen



Kopfstütze 0508



Kopfstütze 0528

Alle Maße sind Circa-Maße. Piktogramme dienen nur der Typenbestimmung. Modelländerungen vorbehalten.

# Branson


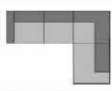
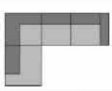




## unverbindliche Verkaufspreise\*



**Modellbeschreibung:** Polsterprogramm im Landhaus-Stil  
**Gestell:** Massivholz und Spanplatten  
**Polsterung Sitz:** Federkern auf Wellenunterfederung, Filz, PUR-Schaum, Watteabdeckung  
**Polsterung Rücken:** Cummigurte, PUR-Schaum, Watteabdeckung / alle Elemente Rücken echt  
**Nähte:** Standard: Ton in Ton mit dem Bezugsstoff / Alternativ: Kontrastnaht in beige - bitte in der Bestellung angeben  
**Fuß:** Buche massiv / 3 Fußvarianten in 7 Farbausführungen: weiß, weiß antik, natur, eichfarben, antik, wenge, schwarz  
 Ohne Vermerk erfolgt Lieferung standardmäßig mit Fuß Buche massiv in eichfarben für alle Typen

**Bezugsvarianten:** Var. 1: 1 Bezugsstoff allover  
 Var. 2: Bezug 1 = Sitz, Rücken, AT-Auflage, Bezug 2 = Korpus

**Zierkissen:** Optional in den Größen 40 x 40, 45 x 45, 50 x 50, 60 x 60, 65 x 25 und 70 x 35 cm

	 Federkern						
<b>Typ:</b>		Sofa 3-sitzig links, Ottomane rechts	Ottomane links, Sofa 3-sitzig rechts	Sofa 3-sitzig	Sofa 2-sitzig	Sessel	Hooker
<b>Maßangaben / Typnummer</b>		<b>7500</b>	<b>7400</b>	<b>3200</b>	<b>2200</b>	<b>1200</b>	<b>6030</b>
B/H/T in cm		249 / 87 / 189	249 / 87 / 189	186 / 87 / 88	156 / 87 / 88	98 / 87 / 88	75 / 46 / 63
Schenkelmaße		249 / 189	189 / 249				
Sitztiefe in cm		54	54	54	54	54	
Sitzhöhe in cm		46	46	46	46	46	46
Liegefläche Bett in cm		121 x 190	121 x 190				
Sitzeinheiten		6,0	6,0	3,0	2,0	1,0	0,5
<b>Bezugsstoffe</b>							
Basic							
Trend C							
Trend D							
Trend E							
<b>Optional</b>							
Bett in Drell - I. UU11							
Bett echt bezogen - T. 0207							
Bettkasten - T. 0008							
Füße Eiche massiv - T. 0259							

Preis-Berechnungsgrundlage ist immer die höchste Stoffklasse (z.B. bei C/D => D preisrelevant).

Für Korpus u. Kopfstütze bitte immer unifarbene Stoffe auswählen / Streifen oder Karo allover nicht möglich

Bei Einsatz von gemusterten Stoffen wird kein Rapport berücksichtigt

## Kopfstützen



Kopfstütze 0508



Kopfstütze 0528








Alle Maße sind Circa-Maße. Piktogramme dienen nur der Typenbestimmung. Modelländerungen vorbehalten.

# Branson

## unverbindliche Verkaufspreise\*



**Modellbeschreibung:** Polsterprogramm im Landhaus-Stil  
**Gestell:** Massivholz und Spanplatten  
**Polsterung Sitz:** Federkern auf Wellenunterfederung, Filz, PUR-Schaum, Watteabdeckung  
**Polsterung Rücken:** Gummigurte, PUR-Schaum, Watteabdeckung / alle Elemente Rücken echt  
**Fuß:** Standard: Ton in Ton mit dem Bezugsstoff / Alternativ: Kontrastnaut in beige - bitte in der Bestellung angeben  
 Buche massiv / 3 Fußvarianten in 7 Farbausführungen: weiß, weiß antik, natur, eichefarbig, antik, wenge, schwarz  
 Eiche massiv / 3 Fußvarianten in 2 Farbausführungen (Aufpreis): bianco und geölt  
 Ohne Vermerk erfolgt Lieferung standardmäßig mit Fuß Buche massiv in eichefarben für alle Typen  
**Bezugsvarianten:** Var. 1: 1 Bezugsstoff allover  
 Var. 2: Bezug 1 = Sitz, Rücken, AT-Auflage, Bezug 2 = Korpus  
**Zielklassen:** Optional In den Größen 40 x 40, 45 x 45, 50 x 50, 60 x 60, 65 x 25 und 70 x 35 cm

							
<b>Typ:</b>		Recamiere 3-sitzig freistehend AL links	Recamiere 3-sitzig freistehend AL rechts	Recamiere 2-sitzig freistehend AL links	Recamiere 2-sitzig freistehend AL rechts	Kopfstütze	Kopfstütze
<b>Maßangaben / Typnummer</b>		8149	8159	8169	8179	0508	0528
B/H/T in cm		209 / 87 / 92	209 / 87 / 92	179 / 87 / 92	179 / 87 / 92	52 / 22	50 / 25
Sitztiefe in cm		52	52	52	52		
Sitzhöhe in cm		46	46	46	46		
Sitzeinheiten		3,0	3,0	2,0	2,0		
<b>Bezugsstoffe</b>							
Basic							
Trend C							
Trend D							
Trend E							
<b>Optional</b>							
Bett in Drell - T. 0011							
Bett echt bezogen - T. 0207							
Bettkasten - T. 0008							
Füße Eiche massiv - T. 0259							

Preis-Berechnungsgrundlage ist immer die höchste Stoffklasse (z.B. bei C/D => D preisrelevant).

Für Korpus u. Kopfstütze bitte immer unifarbene Stoffe auswählen / Streifen oder Karo allover nicht möglich

Bei Einsatz von gemusterten Stoffen wird kein Rapport berücksichtigt

Fußvarianten			Holzausführungen							
			Buche massiv				Eiche massiv (Aufpreis)			
										
Var.1	Var.2	Var.3	weiß	weiß antik	natur	eichefarben	antik	schwarz	bianco	geölt






Alle Maße sind Circa-Maße. Piktogramme dienen nur der Typenbestimmung. Modelländerungen vorbehalten.

# Branson

unverbindliche Verkaufspreise\*



**Modellbeschreibung:** Polsterprogramm im Landhaus-Stil  
**Gestell:** Massivholz und Spanplatten  
**Polsterung Sitz:** Federkern auf Wellenunterfederung, Filz, PUR-Schaum, Watteabdeckung  
**Polsterung Rücken:** Gummigurte, PUR-Schaum, Watteabdeckung / alle Elemente Rücken echt  
**Fuß:** Standard: Ton in Ton mit dem Bezugsstoff / Alternativ: Kontrastnaut in beige - bitte in der Bestellung angeben  
 Buche massiv / 3 Fußvarianten in 7 Farbausführungen: weiß, weiß antik, natur, eichfarben, antik, wenge, schwarz  
 Eiche massiv / 3 Fußvarianten in 2 Farbausführungen (Aufpreis): bianco und geölt  
 Ohne Vermerk erfolgt Lieferung standardmäßig mit Fuß Buche massiv in eichefarben für alle Typen  
**Bezugsvarianten:** Var. 1: 1 Bezugsstoff allover  
 Var. 2: Bezug 1 = Sitz, Rücken, AT-Auflage, Bezug 2 = Korpus  
**Zielklassen:** Optional In den Größen 40 x 40, 45 x 45, 50 x 50, 60 x 60, 65 x 25 und 70 x 35 cm

						
<b>Typ:</b>	<b>Sofa 3-sitzig links</b>	<b>Sofa 3-sitzig rechts</b>	<b>Ottomane links</b>	<b>Ottomane rechts</b>		
<b>Maßangaben / Typnummer</b>	<b>3100</b>	<b>3300</b>	<b>8100</b>	<b>8300</b>		
B/H/T in cm	166 / 87 / 88	166 / 87 / 88	83 / 87 / 189	83 / 87 / 189		
Sitztiefe in cm	54	54	54	54		
Sitzhöhe in cm	46	46	46	46		
Sitzeinheiten	3,0	3,0	3,0	3,0		
<b>Bezugsstoffe</b>						
Basic						
Trend C						
Trend D						
Trend E						
<b>Optional</b>						
Bett in Dreil - T. 0011						
Bett echt bezogen - T. 0207						
Bettkasten - T. 0008						
Füße Eiche massiv - T. 0259						

Preis-Berechnungsgrundlage ist immer die höchste Stoffklasse (z.B. bei C/D => D preisrelevant).

Für Korpus u. Kopfstütze bitte immer unifarbene Stoffe auswählen / Streifen oder Karo allover nicht möglich

Bei Einsatz von gemusterten Stoffen wird kein Rapport berücksichtigt

Fußvarianten			Holzausführungen								
			Buche massiv				Eiche massiv (Aufpreis)				
											
<b>Var.1</b>	<b>Var.2</b>	<b>Var.3</b>	<b>weiß</b>	<b>weiß antik</b>	<b>natur</b>	<b>eichfarben</b>	<b>antik</b>	<b>wenge</b>	<b>schwarz</b>	<b>bianco</b>	<b>geölt</b>

Alle Maße sind Circa-Maße. Piktogramme dienen nur der Typenbestimmung. Modelländerungen vorbehalten.