

Vogue



Modellbeschreibung: Modernes Polsterprogramm, optional mit Bettfunktion und Bettkasten
Gestell: Massivholzleisten, Spanplatte geleimt und gedübelt, Hartfaser
Polsterung: Wellenunterfederung mit Filzabdeckung, PUR-Schaum, Watteabdeckung, Vlies
Rücken: Gurte, PUR-Schaum, Watteabdeckung, Vlies, alle Elemente Rücken echt
Fuß: Chromfarben
Platzierungsvorschlag: Longchair XL li m. Kopfstütze, Bettkasten u. AT-Funktion / 3-Sitzer m. Bett / Ottomane re m. Kopfstütze
 Bezug: Korpus Inari macciato / Sitz, Rücken, Kopfstütze u. AT-Auflage Atlanta hellgrau (Basic-Sonderpreisgruppe)

Typ:	Longchair XL links, 3-Sitzer, Ottomane rechte	Longchair XL rechts, 3-Sitzer, Ottomane links	Hocker rechteckig	Kopfstütze		
Maßangaben / Typnummer	5935	5936	6030	0508		
B/H/T in cm	347 / 81 / 215	347 / 81 / 215	101 / 42 / 67	52 / 22 / 12		
Sitztiefe in cm	60	60	67			
Sitzhöhe in cm	42	42	42			
Liegefläche Bett in cm	128 x 272	128 x 272				
Sitzeinheiten	8.0	8.0	1.0			

Bezugstoffe

Basic

Trend C
Trend D

Sonderpreisgruppe:

Bezugstoffe Inari / Atlanta

Optional

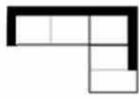

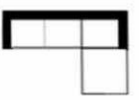
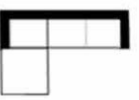


- Bettfunktion - Typ 0011
- Bett echt bezogen - Typ 0207
- Bettkasten - Typ 0008
- Schubkasten - Typ 0031
- Armteilkfunktion* - Typ 0073

Preis-Berechnungsgrundlage ist immer die höchste Stoffklasse (z.B. bei C/D -> D preisrelevant).

Vogue



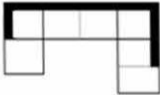
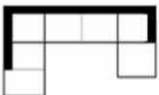




Modellbeschreibung: Modernes Polsterprogramm, optional mit Armteifunktion, Bett und Bettkasten
Gestell: Massivholzleisten, Spanplatte gelemt und gedübelt, Hartfaser
Polsterung: Wellenunterfederung mit Filzabdeckung, PUR-Schaum, Watteabdeckung, Vlies
Rücken: Gurte, PUR-Schaum, Watteabdeckung, Vlies, alle Elemente Rücken echt
Fuß: Chromfarben

						
Typ:	3-Sitzer links, Ottomane rechts	3-Sitzer rechts, Ottomane links	3-Sitzer links, Longchair XL rechts	3-Sitzer rechts, Longchair XL links	3-Sitzer links, Spitzecke, 2 Sitzer rechts	3-Sitzer rechts, Spitzecke, 2 Sitzer links
Maßangaben / Typnummer	7500	7400	7590	7490	5671	5670
B/H/T in cm	275 / 81 / 215	275 / 81 / 215	290 / 81 / 168	290 / 81 / 168	270 / 81 / 242	270 / 81 / 242
Sitztiefe in cm	60	60	60	60	60	60
Sitzhöhe in cm	42	42	42	42	42	42
Liegefläche Bett in cm	128 x 197	128 x 197	128 x 210	128 x 210	128 x 198	128 x 198
Sitzeinheiten	6,0	6,0	5,0	5,0	6,0	6,0
Bezugsstoffe						
Basic						
Trend C						
Trend D						
Sonderpreisgruppe:						
Bezugsstoffe Inari / Atlanta						
Optional						
Bettfunktion - Typ 0011						
Bett echt bezogen - Typ 0207						
Bettkasten - Typ 0008						
Schubkasten - Typ 0031						
Armteifunktion* - Typ 0073						

Preis-Berechnungsgrundlage ist immer die höchste Stoffklasse (z.B. bei C/D -> D preisrelevant).






Modellbeschreibung: Modernes Polsterprogramm, optional mit Bettfunktion und Bettkasten
Gestell: Massivholzleisten, Spanplatte geleimt und gedübelt, Hartfaser
Polsterung: Wellenunterfederung mit Filzabdeckung, PUR-Schaum, Watteabdeckung, Vlies
Rücken: Gurte, PUR-Schaum, Watteabdeckung, Vlies, alle Elemente Rücken echt
Fuß: Chromfarben

						
Typ:	Longchair XL links, 3-Sitzer, Ottomane rechts	Longchair XL rechts, 3-Sitzer, Ottomane links	2,5-Sitzer	3-Sitzer	3,5-Sitzer	Hocker rechteckig
Maßangaben / Typnummer	5935	5936	2502	3200	3502	6030
B/H/T in cm	347 / 81 / 215	347 / 81 / 215	207 / 81 / 94	227 / 81 / 94	256 / 81 / 94	101 / 42 / 67
Sitztiefe in cm	60	60	60	60	60	67
Sitzhöhe in cm	42	42	42	42	42	42
Liegefläche Bett in cm	128 x 272	128 x 272				
Sitzeinheiten	8,0	8,0	2,5	3,0	3,5	1,0
Bezugsstoffe						
Basic						
Trend C						
Trend D						
Sonderpreisgruppe:						
Bezugsstoffe Inari / Atlanta						
Optional						
Bettfunktion - Typ 0011						
Bett echt bezogen - Typ 0207						
Bettkasten - Typ 0008						
Schubkasten - Typ 0031						
Armteilstfunktion* - Typ 0073						

Preis-Berechnungsgrundlage ist immer die höchste Stoffklasse (z.B. bei C/D -> D preisrelevant).



Modellbeschreibung: Modernes Polsterprogramm, optional mit Bettfunktion und Bettkasten
Gestell: Massivholzleisten, Spanplatte geleimt und gedübelt, Hartfaser
Polsterung: Wellenunterfederung mit Filzabdeckung, PUR-Schaum, Watteabdeckung, Vlies
Rücken: Gurte, PUR-Schaum, Watteabdeckung, Vlies, alle Elemente Rücken echt
Fuß: Chromfarben

						
Typ:	Kopfstütze	Kissen quadratisch	Kissen quadratisch			
Maßangaben / Typnummer	0508	0045	0055			
B/H/T in cm	52 / 22 / 12	40 x 40	45 x 45			
Sitztiefe in cm						
Sitzhöhe in cm						
Liegefläche Bett in cm						
Sitzeinheiten						
Bezugsstoffe						
Basic						
Trend C						
Trend D						
Sonderpreisgruppe:						
Bezugsstoffe Inari / Atlanta						

Preis-Berechnungsgrundlage ist immer die höchste Storklasse (z.B. bei C/D => D preisrelevant).