


Wilhelmina



23.08.2023 - bis auf Widerruf

Wilhelmina

gültig ab 23.08.2023



VB 058 158 696 740



Schadstoff-
geprüft
Emissions-
geprüft

www.tuv.com
ID 0000045390



LIEFERBARE KORPUS- UND FRONTAUSFÜHRUNGEN


Bitte geben Sie bei jeder Bestellung die exakte Farbkombination aus Front- und Korpusfarbe an!

Farbausführungen:

Korpus und Front



Innenfarbton



Spiegel



Korpusbreiten

Drehtürenschränke

Breite	Seite	Sockel	Seite	Sockel	Seite	Sockel	Seite	Sockel	Seite	Sockel	Seite	Breite effektiv
50	1,5	47,5	1,5									50,5 cm
100	1,5	96,4	1,5									99,4 cm
150	1,5	96,4	1,5	47,5	1,5							148,4 cm
200	1,5	96,4	1,5	96,4	1,5							197,3 cm
250	1,5	96,4	1,5	47,5	1,5	96,4	1,5					246,3 cm
300	1,5	96,4	1,5	96,4	1,5	96,4	1,5					295,2 cm
350	1,5	96,4	1,5	96,4	1,5	47,5	1,5	96,4	1,5	96,4	1,5	344,2 cm
400	1,5	96,4	1,5	96,4	1,5	96,4	1,5	96,4	1,5	96,4	1,5	393,1 cm

Funktionsschränke

Breite	Seite	Sockel	Seite	Sockel	Seite	Sockel	Seite	Breite effektiv
150	1,5	47,5	1,5	47,5	1,5	47,5	1,5	148,5 cm
200	1,5	47,5	1,5	96,4	1,5	47,5	1,5	197,4 cm
250	1,5	96,4	1,5	47,5	1,5	96,4	1,5	246,3 cm
300	1,5	96,4	1,5	96,4	1,5	96,4	1,5	295,2 cm

Zusatzausstattung finden Sie im Programm **SCHRANK-ZUBEHÖR** (Modell-Nr. 106 Treeline).





VB 058 158 696 740



Schadstoff-
geprüft
Emissions-
geprüft

www.tuv.com
ID 0000045390



Wilhelmina

gültig ab 23.08.2023



VB 058 158 696 740



Schadstoff-
geprüft
Emissions-
geprüft

www.tuv.com
ID 000045390





VB 058 158 696 740



Schadstoff-
geprüft
Emissions-
geprüft

www.tuv.com
ID 0000045390





Drehtürenschränke ohne Kranzleiste

Innenausstattung:

2 Einlegeböden, 1 Kleiderstange je Fach

Alle Drehtüren inkl. gedämpfter Scharniere

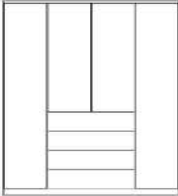
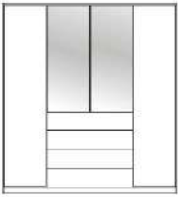
Beschreibung	Maße in cm			Art.-Nr.	EURO
	B	H	T		
					
Holztüren					
1-türig links angeschlagen	50	216	58	511	
1-türig rechts angeschlagen	50	216	58	512	
2-türig	100	216	58	513	
3-türig	150	216	58	514	
4-türig	200	216	58	515	
5-türig	250	216	58	517	
6-türig	300	216	58	519	
7-türig	350	216	58	520	
8-türig	400	216	58	521	
					
Holz- und Kristallspiegeltüren					
1-türig 1 Spiegeltür, links ang.	50	216	58	582	
1-türig 1 Spiegeltür, rechts ang.	50	216	58	583	
2-türig 2 Spiegeltüren	100	216	58	586	
3-türig 1 Spiegeltür	150	216	58	587	
4-türig 2 Spiegeltüren	200	216	58	589	
5-türig 1 Spiegeltür	250	216	58	593	
5-türig 2 Spiegeltüren	250	216	58	594	
5-türig 3 Spiegeltüren	250	216	58	595	
6-türig 2 Spiegeltüren	300	216	58	598	
6-türig 4 Spiegeltüren	300	216	58	599	
7-türig 1 Spiegeltür	350	216	58	601	
7-türig 3 Spiegeltüren	350	216	58	602	
7-türig 5 Spiegeltüren	350	216	58	603	
8-türig 2 Spiegeltüren	400	216	58	605	
8-türig 4 Spiegeltüren	400	216	58	606	
8-türig 6 Spiegeltüren	400	216	58	607	

Funktionsschränke ohne Kranzleiste

Innenausstattung:

2 Einlegeböden, 1 Kleiderstange je Fach

Alle Drehtüren inkl. gedämpfter Scharniere

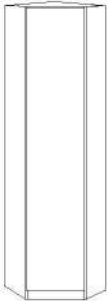
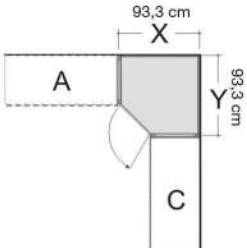

Beschreibung	Maße in cm			Art.-Nr.	EURO	
	B	H	T			
 <p>Mittig je 4 Auszüge im Korpus-Farbton mit Holztüren</p>	3-türig	4 Auszüge à 50 cm	150	216	58	700
	4-türig	4 Auszüge à 100 cm	200	216	58	708
	5-türig	4 Auszüge à 50 cm	250	216	58	714
	6-türig	4 Auszüge à 100 cm	300	216	58	720
	<hr/>					
 <p>Mittig je 4 Auszüge im Korpus-Farbton mit Kristallspiegeltüren</p>	3-türig	4 Auszüge à 50 cm, 1 Spiegeltür	150	216	58	748
	4-türig	4 Auszüge à 100 cm, 2 Spiegeltüren	200	216	58	756
	5-türig	4 Auszüge à 50 cm, 1 Spiegeltür	250	216	58	762
	6-türig	4 Auszüge à 100 cm, 2 Spiegeltüren	300	216	58	768

Zusatzelemente






Innenausstattung:

2 Einlegeböden, 1 Kleiderstange je Fach

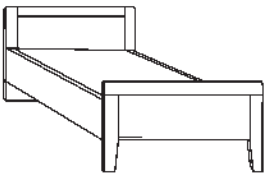
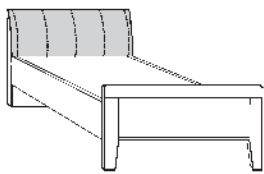

Alle Drehtüren inkl. gedämpfter Scharniere

Beschreibung	Maße in cm			Art.-Nr.	EURO
	B	H	T		
 <p>Ausgebauter Eckschrank mit Drehtür, mit oder ohne Spiegel, ohne Kranzleiste</p> <ul style="list-style-type: none"> - Holztür - Spiegeltür  <p>Nur zwischen zwei Drehtüren- bzw. Funktionsschränken verwendbar!</p>	93	216	93	184	
 <p>Kranzleiste für ausgebauten Eckschrank</p>	64,1	3,2	12,5	988	

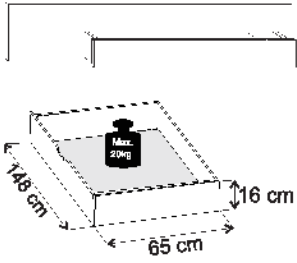
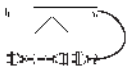
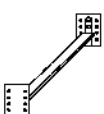
Zusatzelemente für Drehtürenschränke und Funktionsschränke

Beschreibung	Maße in cm			Art.-Nr.	EURO
	B	H	T		
 <p>Kranzleiste, ohne Beleuchtung</p> <ul style="list-style-type: none"> - für Schrankbreite 50 cm - für Schrankbreite 100 cm - für Schrankbreite 150 cm - für Schrankbreite 200 cm - für Schrankbreite 250 cm - für Schrankbreite 300 cm - für Schrankbreite 350 cm - für Schrankbreite 400 cm 					
 <p>Mit Power-LED-Beleuchtung</p> <ul style="list-style-type: none"> 4 Leuchten - für Schrankbreite 200 cm 5 Leuchten - für Schrankbreite 250 cm 6 Leuchten - für Schrankbreite 300 cm 7 Leuchten - für Schrankbreite 350 cm 8 Leuchten - für Schrankbreite 400 cm <p>Dieses Produkt enthält Lichtquellen der Energieeffizienzklasse F</p>   					

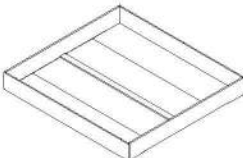






Komfortbetten

Beschreibung	Liegefläche in cm	Stellfläche in cm	Art.-Nr.	EURO	
 <p>Holz-Kopfteil</p> <p>Höhe Kopfteil: 94 cm Höhe Fußteil: 65 cm Höhe Oberkante Bettseite: 48 cm</p>	90 x 190	98 x 197	222		
	90 x 200	98 x 207	223		
	90 x 210	98 x 217	224		
	100 x 190	108 x 197	226		
	100 x 200	108 x 207	227		
	100 x 210	108 x 217	228		
	120 x 190	129 x 197	230		
	120 x 200	129 x 207	231		
	120 x 210	129 x 217	232		
	 <p>Polsterkopfteil mit Kunstleder Havanna</p> <p>Höhe Kopfteil: 96 cm Höhe Fußteil: 65 cm Höhe Oberkante Bettseite: 48 cm</p>	90 x 190	98 x 207	446	
		90 x 200	98 x 217	447	
		90 x 210	98 x 227	448	
100 x 190		108 x 207	450		
100 x 200		108 x 217	451		
100 x 210		108 x 227	452		
120 x 190		129 x 207	454		
120 x 200		129 x 217	455		
120 x 210		129 x 227	456		
 <p>Komfort-Stollenbett</p> <p>Höhe Kopfteil: 88 cm Höhe Fußteil: 62 cm Höhe Oberkante Bettseite: 48 cm</p>		140 x 190	153 x 200	261	
		140 x 200	153 x 210	262	
		140 x 210	153 x 220	263	
	160 x 190	173 x 200	264		
	160 x 200	173 x 210	265		
	160 x 210	173 x 220	267		
	180 x 190	193 x 200	287		
	180 x 200	193 x 210	294		
	180 x 210	193 x 220	296		
	200 x 190	213 x 200	276		
	200 x 200	213 x 210	277		
	200 x 210	213 x 220	281		

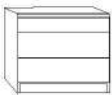
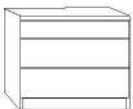


Zusatzelemente für Komfortbetten

	Beschreibung	Maße in cm			Art.-Nr.	EURO
		B	H	T		
	Bett Schubkasten für Komfortbetten, links und rechts verwendbar, inkl. Fußteil- verblendung und seitlicher Verblendung					
	- für Liegefläche 90 x 190 cm	140	15	61	316	
	- für Liegefläche 90 x 200 cm	140	15	61	317	
	- für Liegefläche 90 x 210 cm	140	15	61	318	
	- für Liegefläche 100 x 190 cm	140	15	61	319	
	- für Liegefläche 100 x 200 cm	140	15	61	320	
	- für Liegefläche 100 x 210 cm	140	15	61	321	
	- für Liegefläche 120 x 190 cm	140	15	61	322	
	- für Liegefläche 120 x 200 cm	140	15	61	323	
	- für Liegefläche 120 x 210 cm	140	15	61	324	
	- für Liegefläche 140 x 190 cm	140	15	61	325	
	- für Liegefläche 140 x 200 cm	140	15	61	326	
	- für Liegefläche 140 x 210 cm	140	15	61	327	
	- für Liegefläche 160 x 190 cm	140	15	61	865	
	- für Liegefläche 160 x 200 cm	140	15	61	367	
	- für Liegefläche 160 x 210 cm	140	15	61	866	
- für Liegefläche 180 x 190 cm	140	15	61	867		
- für Liegefläche 180 x 200 cm	140	15	61	378		
- für Liegefläche 180 x 210 cm	140	15	61	868		
- für Liegefläche 200 x 190 cm	140	15	61	869		
- für Liegefläche 200 x 200 cm	140	15	61	394		
- für Liegefläche 200 x 210 cm	140	15	61	870		
 <p>Dieses Produkt enthält eine Licht- quelle der Energieeffizienzklasse F</p>	Orientierungsleuchte mit Bewegungsmel- der , zur Befestigung an den Bettseiten					
	Stück Paar	21 21	2 2	1,7 1,7	099 098	
	Vario-Beschlag , aus zwei Komfort-Einzel- betten kann ein Doppelbett erstellt werden					
	für Bettlänge 190 cm	6,5	2,5	190	705	
	für Bettlänge 200 cm	6,5	2,5	200	706	
für Bettlänge 210 cm	6,5	2,5	210	707		

Zusatzelemente für Komfortbetten

	Beschreibung	Maße in cm			Art.-Nr.	EURO
		B	H	T		
 <p>Unterbaubettkasten für alle Bettseiten-Höhen</p> <ul style="list-style-type: none"> - für Liegefläche 90 x 190 cm - für Liegefläche 90 x 200 cm - für Liegefläche 90 x 210 cm - für Liegefläche 100 x 190 cm - für Liegefläche 100 x 200 cm - für Liegefläche 100 x 210 cm - für Liegefläche 160 x 190 cm - für Liegefläche 160 x 200 cm - für Liegefläche 160 x 210 cm - für Liegefläche 180 x 190 cm - für Liegefläche 180 x 200 cm - für Liegefläche 180 x 210 cm - für Liegefläche 200 x 190 cm - für Liegefläche 200 x 200 cm - für Liegefläche 200 x 210 cm <p>⚠ Nicht für Bettbreiten 120 cm und 140 cm lieferbar!</p>						
		87	22	190	880	
		87	22	190	882	
		87	22	190	883	
		97	22	190	885	
		97	22	190	886	
		97	22	190	901	
		157	22	190	913	
		157	22	190	918	
		157	22	190	919	
		177	22	190	922	
		177	22	190	923	
		177	22	190	924	
		197	22	190	926	
		197	22	190	927	
	197	22	190	928		
 <p>Lattenroste mit Springauf-Beschlag - für Bettlänge 200cm</p> <ul style="list-style-type: none"> - für Liegefläche 90 x 200 cm - für Liegefläche 100 x 200 cm - für Liegefläche 160 x 200 cm - für Liegefläche 180 x 200 cm - für Liegefläche 200 x 200 cm <p>⚠ Nicht für Bettbreiten 120 cm und 140 cm lieferbar!</p>						
		90	9	200	871	
		100	9	200	872	
		80	9	200	873	
		90	9	200	874	
		100	9	200	875	
  						
  <p>Hier finden Sie weitere Informationen</p>						


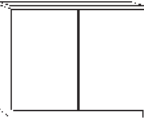
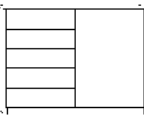


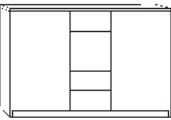
Nachtkonsolen und Paneele

Beschreibung	Maße in cm			Art.-Nr.	EURO
	B	H	T		
 <p>Nachtschrank, 3 Auszüge</p>	Stück	40	50	37	915
	Paar	40	50	37	914
 <p>Nachtschrank, 3 Auszüge</p>	Stück	60	50	37	610
	Paar	60	50	37	611
 <p>Nachtschrank-Paneel, mit Glasboden</p>	Stück links	40	30	12	652
	Stück rechts	40	30	12	653
	Paar	40	30	12	654
	Stück links	60	30	12	655
	Stück rechts	60	30	12	656
	Paar	60	30	12	657
 <p>Nachtschrank-Paneel, mit Glasboden und LED-Beleuchtung</p>	Stück links	40	30	12	658
	Stück rechts	40	30	12	659
	Paar	40	30	12	660
	Stück links	60	30	12	661
	Stück rechts	60	30	12	662
	Paar	60	30	12	663

Dieses Produkt enthält Lichtquellen der Energieeffizienzklasse G




Beimöbel Höhe 89 cm

Alle Drehtüren inkl. gedämpfter Scharniere

Beschreibung	Maße in cm			Art.-Nr.	EURO
	B	H	T		
 <p>Schubkastenschrank, 5 Auszüge</p>	60	89	37	685	
 <p>Kommode, 2-türig, mit einem durchgehenden Einlegeboden</p>	93	89	37	062	
 <p>Kombikommode, schmal, links 5 Auszüge, 1 Tür rechts angeschlagen, dahinter ein Einlegeboden</p>	93	89	37	024	
 <p>Eckkommode, mit einem Einlegeboden</p> <p>rechts ang., stellbar links v. Bett</p> <p>Glatte Tür - Ohne Profil!</p>	61	89	61	686	
 <p>Eckkommode, mit einem Einlegeboden</p> <p>links ang., stellbar rechts v. Bett</p> <p>Glatte Tür - Ohne Profil!</p>	61	89	61	688	
 <p>Kombikommode, mittig 5 Auszüge, 2 Türen außen, je Türenfach ein Einlegeboden</p>	125	89	37	419	

Beimöbel

Alle Drehtüren inkl. gedämpfter Scharniere

Beschreibung	Maße in cm			Art.-Nr.	EURO
	B	H	T		
 <p>Hängeschrank mit Tür</p> <p>Paar Stück, links ang. Stück, rechts ang.</p>	40	123	30	134	
	40	123	30	135	
	40	123	30	136	
 <p>Steckböden</p>	60	2	20	899	
	80	2	20	891	
 <p>Ankleidebank mit Polster in Kunstleder</p> <p>- mit Kunstleder havannaafb.</p>	120	53	40	644	
 <p>Hängespiegel, Aufhängung quer oder senkrecht</p>	110	85	3	086	
 <p>Wandspiegel</p>	60	80	3	087	