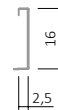
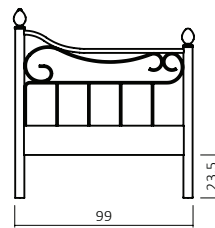



# SOFABETT



**206.00-01-095**

(Art. Nr. Abb. für 90x200 cm)



Bettseitenstärke

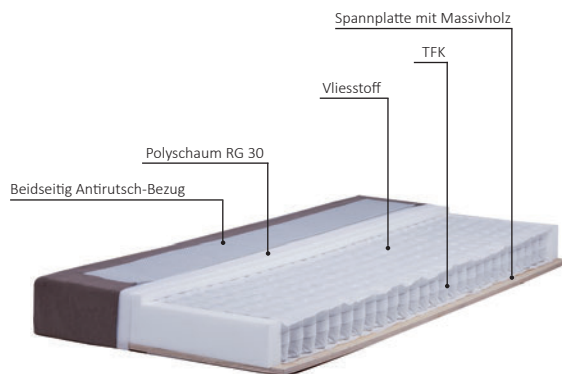
Außenmaße (cm) Bettgröße 90x200

## Größe

in cm

90x200

## MATRATZE



**BS22UM**

**TFK**

### TASCHENFEDERKERN

Untermatratze mit TFK auf einer hochwertigen und stabilen Massivholz Rahmenkonstruktion.



TFK



Ø 1,9mm



350/2m<sup>2</sup>

## STAPELBETT

**HOLZ** Kernbuche / Buche GEÖLT

---



**01** Kernbuche  
geölt



**06** Buche  
natur geölt

**Buche LACKIERT**

---



**02** Buche  
lackiert



**03** Buche  
weiß lackiert




**04** Buche  
wenge lackiert

## SOFABETT

**METALL** Struktur

---



**076** Weiß  
struktur



**095** Schwarz  
struktur



**135** Silber  
struktur



**088** Anthrazit  
struktur