

# Marcato2




01.02.2021 - bis auf Widerruf

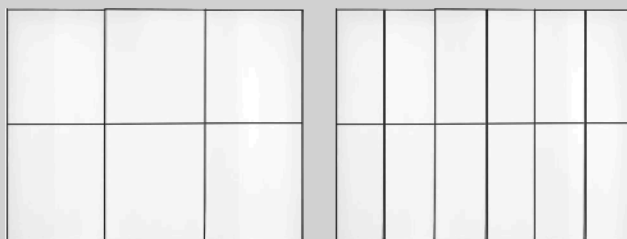
# Marcato2 .0

## Programm-Übersicht


### Marcato2 .1 Ausführung 1



### Marcato2 .2 Ausführung 2



### Marcato2 .3 Ausführung 3



### Marcato2 .5 Ausführung 5



#### Schwebetürenschränke

Höhe: **197/223/240 cm**Tiefe: **51/69 cm**Breite: **160-400 cm**

#### Schwebetüren-Panoramaschränke

Höhe: **223/240 cm**Tiefe: **69 cm**Breite: **320-400 cm**

#### Dreh-/Falttüren-Planungsschränke

Höhe: **197/223/240 cm**Tiefe: **62 cm**Breite: **50-100 cm**

#### Rückwände in Stärke 5 mm

#### Inhalts-Übersicht:

##### Schwebetürenschränke standard

- Ausführung 1	Seite	2-12
- Ausführung 2	Seite	13-23
- Ausführung 3	Seite	24-30
- Ausführung 5	Seite	31-37

##### Schwebetürenschränke mit 20er-Außenregal

- Ausführung 1	Seite	41-45
- Ausführung 2	Seite	46-50
- Ausführung 3	Seite	51-55
- Ausführung 5	Seite	56-60

##### Schwebetürenschränke mit 40er-Wäschefach u. Garderobennische

- Ausführung 1	Seite	63-69
- Ausführung 2	Seite	70-76
- Ausführung 3	Seite	77-83
- Ausführung 5	Seite	84-90

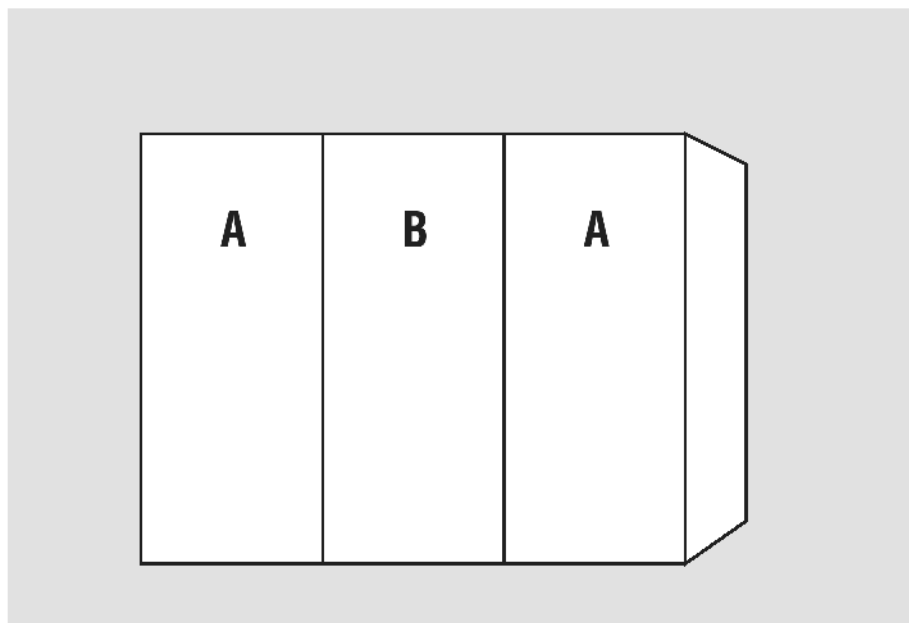
##### Dreh- und Falttüren-Planungsschränke

- Ausführung 1	Seite	94-103
- Ausführung 2	Seite	104-111
- Ausführung 3	Seite	112-119
- Ausführung 5	Seite	120-127

##### Maßanfertigung

- Schwebetüren	Seite	134-136
- Dreh-/Falttüren	Seite	137-141

## Schwebetürenschränke ohne Sprossen



## Schwebetürenschränke

Höhe: 197/223/240 cm

Tiefe: 51/69 cm

Breite: 160-400 cm

Innendekor Birke-Nachbildung bzw.  
Leinenoptik Twist

Rückwände in Stärke 5 mm

Innenausstattung  
je SchrankelementHöhe 197 cm, Tiefe 51 cm:  
1 FachbodenHöhe 223/240 cm, Tiefe 51 cm:  
2 FachbödenHöhe 197 cm, Tiefe 69 cm:  
1 Fachboden  
1 KleiderstangeHöhe 223/240 cm, Tiefe 69 cm:  
2 Fachböden  
1 Kleiderstange

1.+2. Farbe der Türen A und Farbe der Türen B wählen:	3. Korpusfarbe wählen:	5. Griffleistenfarbe wählen:
<b>Preisgruppe PG 1 - Dekore</b> <b>P9</b> Polarweiß <b>S9</b> Seidengrau <b>Y1</b> Terra matt <b>L1</b> Basalt <b>M1</b> Sonoma-Eiche-Nachbildung <b>U9</b> Riviera-Eiche-Nachbildung <b>B1</b> Platin-Eiche-Nachbildung <b>A1</b> Macadamia-Nussbaum-Nachbildung	<b>P9</b> Polarweiß <b>S9</b> Seidengrau <b>Y1</b> Terra matt <b>L1</b> Basalt <b>M1</b> Sonoma-Eiche-Nachbildung <b>U9</b> Riviera-Eiche-Nachbildung <b>B1</b> Platin-Eiche-Nachbildung <b>A1</b> Macadamia-Nussbaum-Nachbildung	<b>301</b> alu-matt <b>302</b> chrom <b>324</b> schwarz
<b>Preisgruppe PG 2 - Kristallspiegel</b> <b>G79</b> Kristallspiegel	<b>4. Innenfarbe wählen:</b> <b>Z1</b> Birke-Nachbildung <b>X1</b> Leinenoptik Twist	
<b>Preisgruppe PG 3 - Gläser glänzend &amp; Grauspiegel</b> <b>G28</b> Weißglas <b>G77</b> Magnoliaglas <b>G71</b> Glas Seidengrau <b>G76</b> Fangoglas <b>G98</b> Basaltglas <b>G57</b> Grauspiegel		
<b>Preisgruppe PG 4 - Gläser matt</b> nur lieferbar für Schrankhöhen 223 und 240 cm <b>G129</b> Weißglas matt <b>G134</b> Glas Seidengrau matt		

## Ausführung 1

## Marcato2 .1

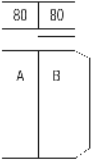
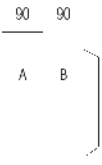
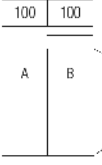
Höhe 197/223/240 cm

## Schwebetürenschränke ohne Sprossen

Die vielfältigen Farbausführungen entnehmen Sie bitte der „Programm-Übersicht Ausführung 1“.

Rückwände in Stärke 5 mm

## Breite 160 + 180 + 200 cm

Schwebetürenschränke		Höhe 197 cm		Höhe 223 cm		Höhe 240 cm	
Nutztiefe 40 bzw. 58 cm		preisgleich lieferbar in Tiefe 51 und Tiefe 69 cm					
	<b>Breite 160 cm</b>	<b>B160 H197</b>		<b>B160 H223</b>		<b>B160 H240</b>	
	2-türig 1 Tür A links 1 Tür B rechts	in Tiefe 51 cm: <b>37 160 71</b>		in Tiefe 51 cm: <b>34 160 71</b>		in Tiefe 51 cm: <b>31 160 71</b>	
		in Tiefe 69 cm: <b>38 160 71</b>		in Tiefe 69 cm: <b>35 160 71</b>		in Tiefe 69 cm: <b>32 160 71</b>	
		Basispreis:		Basispreis:		Basispreis:	
		PG 1	PG 2	PG 1	PG 2	PG 1	PG 2
		PG 3	PG 4	PG 3	PG 4	PG 3	PG 4
		---		---		---	
	<b>Breite 180 cm</b>	<b>B180 H197</b>		<b>B180 H223</b>		<b>B180 H240</b>	
	2-türig 1 Tür A links 1 Tür B rechts	in Tiefe 51 cm: <b>37 180 71</b>		in Tiefe 51 cm: <b>34 180 71</b>		in Tiefe 51 cm: <b>31 180 71</b>	
		in Tiefe 69 cm: <b>38 180 71</b>		in Tiefe 69 cm: <b>35 180 71</b>		in Tiefe 69 cm: <b>32 180 71</b>	
		Basispreis:		Basispreis:		Basispreis:	
		PG 1	PG 2	PG 1	PG 2	PG 1	PG 2
		PG 3	PG 4	PG 3	PG 4	PG 3	PG 4
		---		---		---	
	<b>Breite 200 cm</b>	<b>B200 H197</b>		<b>B200 H223</b>		<b>B200 H240</b>	
	2-türig 1 Tür A links 1 Tür B rechts	in Tiefe 51 cm: <b>37 200 71</b>		in Tiefe 51 cm: <b>34 200 71</b>		in Tiefe 51 cm: <b>31 200 71</b>	
		in Tiefe 69 cm: <b>38 200 71</b>		in Tiefe 69 cm: <b>35 200 71</b>		in Tiefe 69 cm: <b>32 200 71</b>	
		Basispreis:		Basispreis:		Basispreis:	
		PG 1	PG 2	PG 1	PG 2	PG 1	PG 2
		PG 3	PG 4	PG 3	PG 4	PG 3	PG 4
		---		---		---	

Preisgruppen			
Preisgruppe PG 1:	Dekore	Preisgruppe PG 3:	Gläser glänzend, Grauspiegel
Preisgruppe PG 2:	Kristallspiegel	Preisgruppe PG 4:	Gläser matt

Zusätzliche  
Dämpfungsbeschläge  
finden Sie auf den  
nachfolgenden Seiten.

Aufpreise für Schränke bei Kombination der Türen A und B aus unterschiedlichen Preisgruppen:

Aufpreis ...	in PG 1	in PG 2	in PG 3	in PG 4	Art.-Nr.
... je 80er-Tür für Höhe 197, 223 und 240 cm	0,-				95 681
... je 90er-Tür für Höhe 197, 223 und 240 cm	0,-				95 682
... je 100er-Tür für Höhe 197, 223 und 240 cm	0,-				95 683

## Ausführung 1

## Marcato2 .1

Höhe 197/223/240 cm

## Schwebetürenschränke ohne Sprossen

Die vielfältigen Farbausführungen entnehmen Sie bitte der „Programm-Übersicht Ausführung 1“.

Rückwände in Stärke 5 mm

## Breite 240 + 270 + 300 cm

Schwebetürenschränke		Höhe 197 cm		Höhe 223 cm		Höhe 240 cm	
Nutztiefe 40 bzw. 58 cm		preisgleich lieferbar in Tiefe 51 und Tiefe 69 cm					
<p><b>Breite 240 cm</b></p> <p>3-türig 2 Türen A li+re 1 Tür B mittig</p>	N°	<b>B240 H197</b>		<b>B240 H223</b>		<b>B240 H240</b>	
	N°	in Tiefe 51 cm: <b>37 240 71</b>		in Tiefe 51 cm: <b>34 240 71</b>		in Tiefe 51 cm: <b>31 240 71</b>	
	N°	in Tiefe 69 cm: <b>38 240 71</b>		in Tiefe 69 cm: <b>35 240 71</b>		in Tiefe 69 cm: <b>32 240 71</b>	
Basispreis + Aufpreise Aufpreise siehe separate Tabelle	EUR	Basispreis:		Basispreis:		Basispreis:	
<b>Preisinfo</b> für Kombination alle Türen A + B aus der gleichen Preisgruppe	EUR	PG 1	PG 2	PG 1	PG 2	PG 1	PG 2
	EUR	PG 3	PG 4	PG 3	PG 4	PG 3	PG 4
	EUR	---		---		---	
<p><b>Breite 270 cm</b></p> <p>3-türig 2 Türen A li+re 1 Tür B mittig</p>	N°	<b>B270 H197</b>		<b>B270 H223</b>		<b>B270 H240</b>	
	N°	in Tiefe 51 cm: <b>37 270 71</b>		in Tiefe 51 cm: <b>34 270 71</b>		in Tiefe 51 cm: <b>31 270 71</b>	
	N°	in Tiefe 69 cm: <b>38 270 71</b>		in Tiefe 69 cm: <b>35 270 71</b>		in Tiefe 69 cm: <b>32 270 71</b>	
Basispreis + Aufpreise Aufpreise siehe separate Tabelle	EUR	Basispreis:		Basispreis:		Basispreis:	
<b>Preisinfo</b> für Kombination alle Türen A + B aus der gleichen Preisgruppe	EUR	PG 1	PG 2	PG 1	PG 2	PG 1	PG 2
	EUR	PG 3	PG 4	PG 3	PG 4	PG 3	PG 4
	EUR	---		---		---	
<p><b>Breite 300 cm</b></p> <p>3-türig 2 Türen A li+re 1 Tür B mittig</p>	N°	<b>B300 H197</b>		<b>B300 H223</b>		<b>B300 H240</b>	
	N°	in Tiefe 51 cm: <b>37 300 71</b>		in Tiefe 51 cm: <b>34 300 71</b>		in Tiefe 51 cm: <b>31 300 71</b>	
	N°	in Tiefe 69 cm: <b>38 300 71</b>		in Tiefe 69 cm: <b>35 300 71</b>		in Tiefe 69 cm: <b>32 300 71</b>	
Basispreis + Aufpreise Aufpreise siehe separate Tabelle	EUR	Basispreis:		Basispreis:		Basispreis:	
<b>Preisinfo</b> für Kombination alle Türen A + B aus der gleichen Preisgruppe	EUR	PG 1	PG 2	PG 1	PG 2	PG 1	PG 2
	EUR	PG 3	PG 4	PG 3	PG 4	PG 3	PG 4
	EUR	---		---		---	

Preisgruppen			
Preisgruppe PG 1:	Dekore	Preisgruppe PG 3:	Gläser glänzend, Grauspiegel
Preisgruppe PG 2:	Kristallspiegel	Preisgruppe PG 4:	Gläser matt

Zusätzliche  
Dämpfungsbeschläge  
finden Sie auf den  
nachfolgenden Seiten.

Aufpreise für Schränke bei Kombination der Türen A und B aus unterschiedlichen Preisgruppen:

Aufpreis ...	in PG 1	in PG 2	in PG 3	in PG 4	Art.-Nr.
... je 80er-Tür für Höhe 197, 223 und 240 cm	0,-				95 681
... je 90er-Tür für Höhe 197, 223 und 240 cm	0,-				95 682
... je 100er-Tür für Höhe 197, 223 und 240 cm	0,-				95 683

## Ausführung 1

## Marcato2 .1

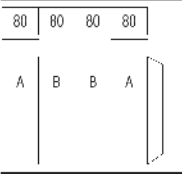
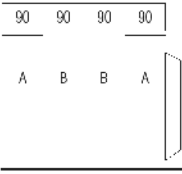
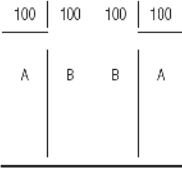
Höhe 223/240 cm

## Schwebetürenschränke ohne Sprossen

Die vielfältigen Farbausführungen entnehmen Sie bitte der „Programm-Übersicht Ausführung 1“.

Rückwände in Stärke 5 mm

## Breite 320 + 360 + 400 cm

Schwebetürenschränke		Höhe 197 cm	Höhe 223 cm	Höhe 240 cm
Nutztiefe 58 cm			nur lieferbar in Tiefe 69 cm	
 <b>Breite 320 cm</b> 4-türig 2 Türen A li+re 2 Türen B mittig		N°	<b>B320 H223 T69</b> <b>35 320 71</b>	<b>B320 H240 T69</b> <b>32 320 71</b>
Basispreis + Aufpreise Aufpreise siehe separate Tabelle		EUR	Basispreis:	
<b>Preisinfo</b> für Kombination alle Türen A + B aus der <u>gleichen</u> Preisgruppe		EUR	PG 1	PG 2
		EUR	PG 3	PG 4
 <b>Breite 360 cm</b> 4-türig 2 Türen A li+re 2 Türen B mittig		N°	<b>B360 H223 T69</b> <b>35 360 71</b>	<b>B360 H240 T69</b> <b>32 360 71</b>
Basispreis + Aufpreise Aufpreise siehe separate Tabelle		EUR	Basispreis:	
<b>Preisinfo</b> für Kombination alle Türen A + B aus der <u>gleichen</u> Preisgruppe		EUR	PG 1	PG 2
		EUR	PG 3	PG 4
 <b>Breite 400 cm</b> 4-türig 2 Türen A li+re 2 Türen B mittig		N°	<b>B400 H223 T69</b> <b>35 400 71</b>	<b>B400 H240 T69</b> <b>32 400 71</b>
Basispreis + Aufpreise Aufpreise siehe separate Tabelle		EUR	Basispreis:	
<b>Preisinfo</b> für Kombination alle Türen A + B aus der <u>gleichen</u> Preisgruppe		EUR	PG 1	PG 2
		EUR	PG 3	PG 4

Preisgruppen			
Preisgruppe PG 1:	Dekore	Preisgruppe PG 3:	Gläser glänzend, Grauspiegel
Preisgruppe PG 2:	Kristallspiegel	Preisgruppe PG 4:	Gläser matt

Zusätzliche  
Dämpfungsbeschläge  
finden Sie auf den  
nachfolgenden Seiten.

Aufpreise für Schränke bei Kombination der Türen A und B aus unterschiedlichen Preisgruppen:

Aufpreis ...	in PG 1	in PG 2	in PG 3	in PG 4	Art.-Nr.
... je 80er-Tür für Höhe 223 und 240 cm	0,-				95 681
... je 90er-Tür für Höhe 223 und 240 cm	0,-				95 682
... je 100er-Tür für Höhe 223 und 240 cm	0,-				95 683

## Ausführung 1

## Marcato2 .1

Höhe 223/240 cm

## Schwebetüren-Panoramaschränke mit Synchronbeschlag ohne Sprossen

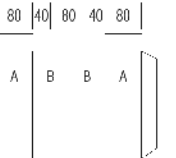
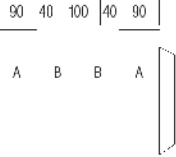
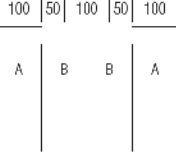
Die vielfältigen Farbausführungen entnehmen Sie bitte der „Programm-Übersicht Ausführung 1“.

Rückwände in Stärke 5 mm

## Breite 320 + 360 + 400 cm (Panorama)

\*Die Dämpfung beinhaltet die Soft-Abstoppung aller 4 Türen beim Öffnen und Schließen.

Der Synchronbeschlag erfordert eine zusätzliche Bauhöhe von ca. 2 cm, d.h. Schrank-Gesamthöhe ca. 225 bzw. 242 cm

Schwebetüren-Panoramaschränke	Höhe 197 cm	Höhe 223 cm	Höhe 240 cm
mit Soft-Abstoppung* Nutztiefe 58 cm		nur lieferbar in Tiefe 69 cm	
 <b>Breite 320 cm</b> 4-türig 2 Türen A li+re 2 Türen B mittig	N°	<b>B320 H223 T69</b> mit Synchronbeschlag <b>35 321 71</b>	<b>B320 H240 T69</b> mit Synchronbeschlag <b>32 321 71</b>
Basispreis + Aufpreise Aufpreise siehe separate Tabelle	EUR	Basispreis:	
<b>Preisinfo</b> für Kombination alle Türen A + B aus der gleichen Preisgruppe	EUR	PG 1	PG 2
	EUR	PG 3	PG 4
 <b>Breite 360 cm</b> 4-türig 2 Türen A li+re 2 Türen B mittig	N°	<b>B360 H223 T69</b> mit Synchronbeschlag <b>35 361 71</b>	<b>B360 H240 T69</b> mit Synchronbeschlag <b>32 361 71</b>
Basispreis + Aufpreise Aufpreise siehe separate Tabelle	EUR	Basispreis:	
<b>Preisinfo</b> für Kombination alle Türen A + B aus der gleichen Preisgruppe	EUR	PG 1	PG 2
	EUR	PG 3	PG 4
 <b>Breite 400 cm</b> 4-türig 2 Türen A li+re 2 Türen B mittig	N°	<b>B400 H223 T69</b> mit Synchronbeschlag <b>35 401 71</b>	<b>B400 H240 T69</b> mit Synchronbeschlag <b>32 401 71</b>
Basispreis + Aufpreise Aufpreise siehe separate Tabelle	EUR	Basispreis:	
<b>Preisinfo</b> für Kombination alle Türen A + B aus der gleichen Preisgruppe	EUR	PG 1	PG 2
	EUR	PG 3	PG 4

## Preisgruppen

Preisgruppe PG 1:	Dekore	Preisgruppe PG 3:	Gläser glänzend, Grauspiegel
Preisgruppe PG 2:	Kristallspiegel	Preisgruppe PG 4:	Gläser matt

Aufpreise für Schränke bei Kombination der Türen A und B aus unterschiedlichen Preisgruppen:

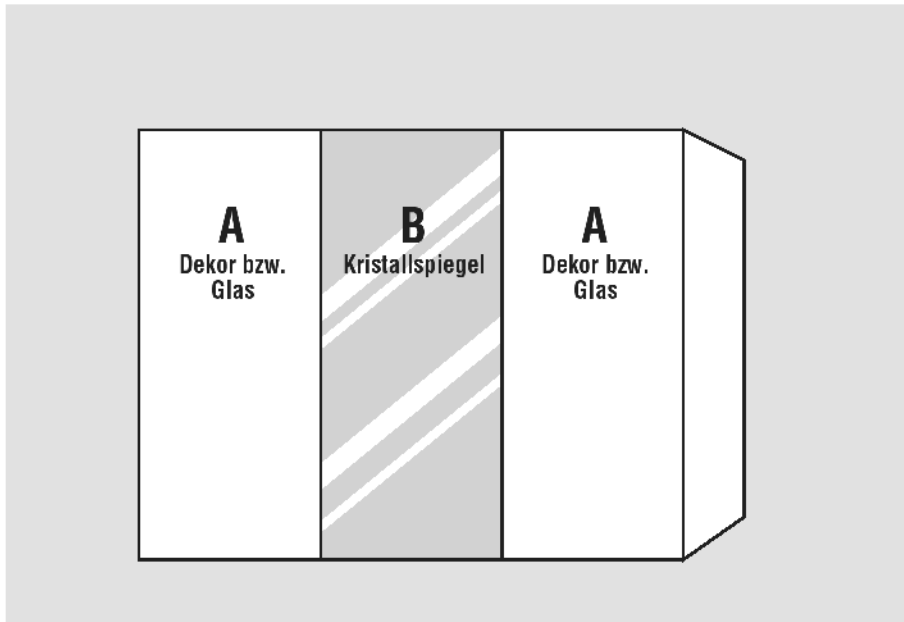
Aufpreis ...	in PG 1	in PG 2	in PG 3	in PG 4	Art.-Nr.
... je 80er-Tür für Höhe 223 und 240 cm	0,-				95 681
... je 90er-Tür für Höhe 223 und 240 cm	0,-				95 682
... je 100er-Tür für Höhe 223 und 240 cm	0,-				95 683

## Ausführung 1

## Marcato2 .1

## Programm-Übersicht

Schwebetürenschränke ohne Sprossen (Vorzugstypen teilverspiegelt)

Vorzugstypen teilverspiegelt

## Schwebetürenschränke

Höhe: 223/240 cm

Tiefe: 51/69 cm

Breite: 160-300 cm

Innendekor Birke-Nachbildung bzw.  
Leinenoptik Twist

Rückwände in Stärke 5 mm

Schrank-Innenausstattung und  
Beleuchtungen im Programm ZUBEHÖRInnenausstattung  
je Schrankelement  
Höhe 223/240 cm, Tiefe 51 cm:  
2 FachbödenHöhe 223/240 cm, Tiefe 69 cm:  
2 Fachböden  
1 Kleiderstange

1. Farbe der Türen A wählen:	3. Korpusfarbe wählen:	5. Griffleistenfarbe wählen:
<b>Preisgruppe PG 1 - Dekore</b> <b>P9</b> Polarweiß <b>S9</b> Seidengrau <b>Y1</b> Terra matt <b>L1</b> Basalt <b>M1</b> Sonoma-Eiche-Nachbildung <b>U9</b> Riviera-Eiche-Nachbildung <b>B1</b> Platin-Eiche-Nachbildung <b>A1</b> Macadamia-Nussbaum-Nachbildung	<b>P9</b> Polarweiß <b>S9</b> Seidengrau <b>Y1</b> Terra matt <b>L1</b> Basalt <b>M1</b> Sonoma-Eiche-Nachbildung <b>U9</b> Riviera-Eiche-Nachbildung <b>B1</b> Platin-Eiche-Nachbildung <b>A1</b> Macadamia-Nussbaum-Nachbildung	<b>301</b> alu-matt <b>302</b> chrom <b>324</b> schwarz
<b>Preisgruppe PG 3 - Gläser glänzend</b> <b>G28</b> Weißglas <b>G77</b> Magnoliaglas <b>G71</b> Glas Seidengrau <b>G76</b> Fangoglas <b>G98</b> Basaltglas	<b>4. Innenfarbe wählen:</b> <b>Z1</b> Birke-Nachbildung <b>X1</b> Leinenoptik Twist	
<b>Preisgruppe PG 4 - Gläser matt</b> <b>G129</b> Weißglas matt <b>G134</b> Glas Seidengrau matt		
<b>2. Tür B:</b> <b>G79</b> Kristallspiegel		



## Ausführung 1

## Marcato2 .1

Höhe 223/240 cm

## Schwebetürenschränke ohne Sprossen (Vorzugstypen teilverspiegelt)

Die vielfältigen Farbausführungen entnehmen Sie bitte der „Programm-Übersicht Ausführung 1“.

Rückwände in Stärke 5 mm

## Vorzugstypen teilverspiegelt

## Breite 160 bis 300 cm

Zusätzliche  
Dämpfungsbeschläge  
finden Sie auf den  
nachfolgenden Seiten.

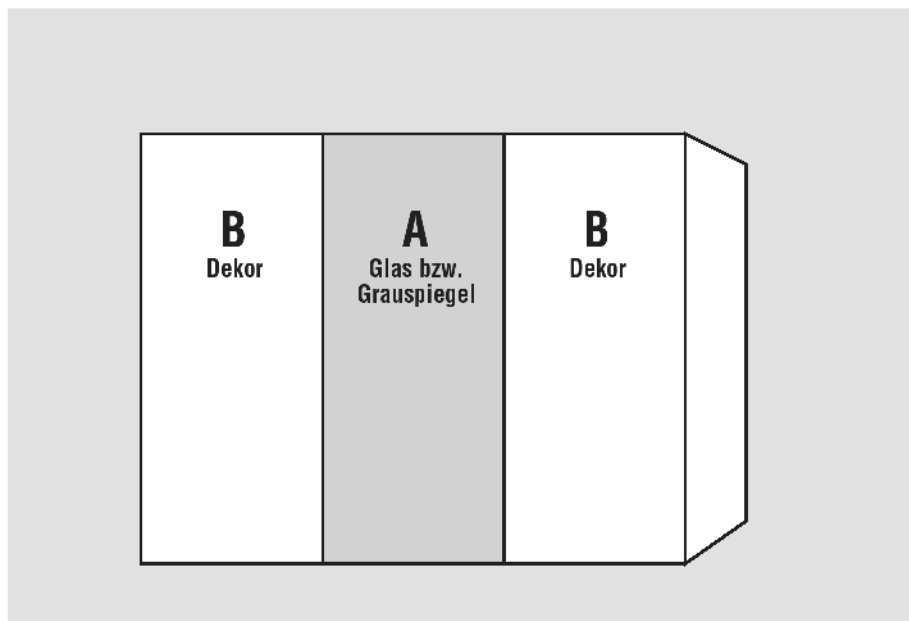
Schwebetürenschränke		Höhe 223 cm			Höhe 240 cm		
Nutztiefe 40 bzw. 58 cm		preisgleich lieferbar in Tiefe 51 und Tiefe 69 cm					
<b>Breite 160 cm</b>		<b>B160 H223</b>			<b>B160 H240</b>		
Türen sind auch spiegelbildlich montierbar		in Tiefe 51 cm:			in Tiefe 51 cm:		
in Tiefe 69 cm:		in Tiefe 69 cm:			in Tiefe 69 cm:		
80   80		34 160 81			31 160 81		
A B		35 160 81			32 160 81		
2-türig		PG 1 PG 3 PG 4			PG 1 PG 3 PG 4		
1 Tür A links							
1 Spiegeltür B rechts		EUR			EUR		
<b>Breite 180 cm</b>		<b>B180 H223</b>			<b>B180 H240</b>		
Türen sind auch spiegelbildlich montierbar		in Tiefe 51 cm:			in Tiefe 51 cm:		
in Tiefe 69 cm:		in Tiefe 69 cm:			in Tiefe 69 cm:		
90   90		34 180 81			31 180 81		
A B		35 180 81			32 180 81		
2-türig		PG 1 PG 3 PG 4			PG 1 PG 3 PG 4		
1 Tür A links							
1 Spiegeltür B rechts		EUR			EUR		
<b>Breite 200 cm</b>		<b>B200 H223</b>			<b>B200 H240</b>		
Türen sind auch spiegelbildlich montierbar		in Tiefe 51 cm:			in Tiefe 51 cm:		
in Tiefe 69 cm:		in Tiefe 69 cm:			in Tiefe 69 cm:		
100   100		34 200 81			31 200 81		
A B		35 200 81			32 200 81		
2-türig		PG 1 PG 3 PG 4			PG 1 PG 3 PG 4		
1 Tür A links							
1 Spiegeltür B rechts		EUR			EUR		
<b>Breite 240 cm</b>		<b>B240 H223</b>			<b>B240 H240</b>		
Türen sind auch spiegelbildlich montierbar		in Tiefe 51 cm:			in Tiefe 51 cm:		
in Tiefe 69 cm:		in Tiefe 69 cm:			in Tiefe 69 cm:		
80   80   80		34 240 81			31 240 81		
A B A		35 240 81			32 240 81		
3-türig		PG 1 PG 3 PG 4			PG 1 PG 3 PG 4		
2 Türen A li+re							
1 Spiegeltür B mittig		EUR			EUR		
<b>Breite 270 cm</b>		<b>B270 H223</b>			<b>B270 H240</b>		
Türen sind auch spiegelbildlich montierbar		in Tiefe 51 cm:			in Tiefe 51 cm:		
in Tiefe 69 cm:		in Tiefe 69 cm:			in Tiefe 69 cm:		
90   90   90		34 270 81			31 270 81		
A B A		35 270 81			32 270 81		
3-türig		PG 1 PG 3 PG 4			PG 1 PG 3 PG 4		
2 Türen A li+re							
1 Spiegeltür B mittig		EUR			EUR		
<b>Breite 300 cm</b>		<b>B300 H223</b>			<b>B300 H240</b>		
Türen sind auch spiegelbildlich montierbar		in Tiefe 51 cm:			in Tiefe 51 cm:		
in Tiefe 69 cm:		in Tiefe 69 cm:			in Tiefe 69 cm:		
100   100   100		34 300 81			31 300 81		
A B A		35 300 81			32 300 81		
3-türig		PG 1 PG 3 PG 4			PG 1 PG 3 PG 4		
2 Türen A li+re							
1 Spiegeltür B mittig		EUR			EUR		

## Ausführung 1

## Marcato2 .1

## Programm-Übersicht

Schwebetürenschränke ohne Sprossen (Vorzugstypen teilverglast)

Vorzugstypen teilverglast

## Schwebetürenschränke

Höhe: 223/240 cm

Tiefe: 51/69 cm

Breite: 160-300 cm

Innendekor Birke-Nachbildung bzw.  
Leinenoptik Twist

Rückwände in Stärke 5 mm

Schrank-Innenausstattung und  
Beleuchtungen im Programm ZUBEHÖRInnenausstattung  
je SchrankelementHöhe 223/240 cm, Tiefe 51 cm:  
2 FachbödenHöhe 223/240 cm, Tiefe 69 cm:  
2 Fachböden  
1 Kleiderstange

1. Farbe der Tür A wählen:	3. Korpusfarbe wählen:	5. Griffleistenfarbe wählen:
<b>Preisgruppe PG 3 - Gläser glänzend &amp; Grauspiegel</b> <b>G28</b> Weißglas <b>G77</b> Magnoliaglas <b>G71</b> Glas Seidengrau <b>G76</b> Fangoglas <b>G98</b> Basaltglas <b>G57</b> Grauspiegel  <b>Preisgruppe PG 4 - Gläser matt</b> <b>G129</b> Weißglas matt <b>G134</b> Glas Seidengrau matt	<b>P9</b> Polarweiß <b>S9</b> Seidengrau <b>Y1</b> Terra matt <b>L1</b> Basalt <b>M1</b> Sonoma-Eiche-Nachbildung <b>U9</b> Riviera-Eiche-Nachbildung <b>B1</b> Platin-Eiche-Nachbildung <b>A1</b> Macadamia-Nussbaum-Nachbildung	<b>301</b> alu-matt <b>302</b> chrom <b>324</b> schwarz
	<b>4. Innenfarbe wählen:</b> <b>Z1</b> Birke-Nachbildung <b>X1</b> Leinenoptik Twist	
<b>2. Farbe der Türen B wählen:</b> <b>P9</b> Polarweiß <b>S9</b> Seidengrau <b>Y1</b> Terra matt <b>L1</b> Basalt <b>M1</b> Sonoma-Eiche-Nachbildung <b>U9</b> Riviera-Eiche-Nachbildung <b>B1</b> Platin-Eiche-Nachbildung <b>A1</b> Macadamia-Nussbaum-Nachbildung		

## Ausführung 1

## Marcato2 .1

Höhe 223/240 cm

## Schwebetürenschränke ohne Sprossen (Vorzugstypen teilverglast)

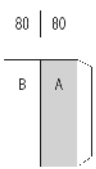
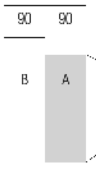
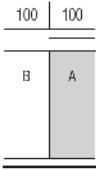
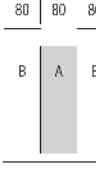
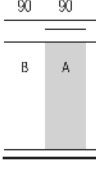
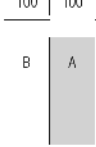
Die vielfältigen Farbausführungen entnehmen Sie bitte der „Programm-Übersicht Ausführung 1“.

Rückwände in Stärke 5 mm

### Vorzugstypen teilverglast

## Breite 160 bis 300 cm

Zusätzliche  
Dämpfungsbeschläge  
finden Sie auf den  
nachfolgenden Seiten.

Schwebetürenschränke		Höhe 223 cm	Höhe 240 cm
Nutztiefe 40 bzw. 58 cm		preisgleich lieferbar in Tiefe 51 und Tiefe 69 cm	
<b>Breite 160 cm</b>		<b>B160 H223</b>	<b>B160 H240</b>
Türen sind auch spiegelbildlich montierbar		Türen sind auch spiegelbildlich montierbar	
in Tiefe 51 cm:		in Tiefe 51 cm:	in Tiefe 51 cm:
<b>34 160 91</b>		<b>31 160 91</b>	<b>31 160 91</b>
in Tiefe 69 cm:		in Tiefe 69 cm:	in Tiefe 69 cm:
<b>35 160 91</b>		<b>32 160 91</b>	<b>32 160 91</b>
PG 3 PG 4		PG 3 PG 4	PG 3 PG 4
 <p>80   80</p> <p>B A</p> <p>2-türig 1 Glas- bzw. Spiegeltür A rechts 1 Holztür B links</p>			
<b>Breite 180 cm</b>		<b>B180 H223</b>	<b>B180 H240</b>
Türen sind auch spiegelbildlich montierbar		Türen sind auch spiegelbildlich montierbar	
in Tiefe 51 cm:		in Tiefe 51 cm:	in Tiefe 51 cm:
<b>34 180 91</b>		<b>31 180 91</b>	<b>31 180 91</b>
in Tiefe 69 cm:		in Tiefe 69 cm:	in Tiefe 69 cm:
<b>35 180 91</b>		<b>32 180 91</b>	<b>32 180 91</b>
PG 3 PG 4		PG 3 PG 4	PG 3 PG 4
 <p>90   90</p> <p>B A</p> <p>2-türig 1 Glas- bzw. Spiegeltür A rechts 1 Holztür B links</p>			
<b>Breite 200 cm</b>		<b>B200 H223</b>	<b>B200 H240</b>
Türen sind auch spiegelbildlich montierbar		Türen sind auch spiegelbildlich montierbar	
in Tiefe 51 cm:		in Tiefe 51 cm:	in Tiefe 51 cm:
<b>34 200 91</b>		<b>31 200 91</b>	<b>31 200 91</b>
in Tiefe 69 cm:		in Tiefe 69 cm:	in Tiefe 69 cm:
<b>35 200 91</b>		<b>32 200 91</b>	<b>32 200 91</b>
PG 3 PG 4		PG 3 PG 4	PG 3 PG 4
 <p>100   100</p> <p>B A</p> <p>2-türig 1 Glas- bzw. Spiegeltür A rechts 1 Holztür B links</p>			
<b>Breite 240 cm</b>		<b>B240 H223</b>	<b>B240 H240</b>
Türen sind auch spiegelbildlich montierbar		Türen sind auch spiegelbildlich montierbar	
in Tiefe 51 cm:		in Tiefe 51 cm:	in Tiefe 51 cm:
<b>34 240 91</b>		<b>31 240 91</b>	<b>31 240 91</b>
in Tiefe 69 cm:		in Tiefe 69 cm:	in Tiefe 69 cm:
<b>35 240 91</b>		<b>32 240 91</b>	<b>32 240 91</b>
PG 3 PG 4		PG 3 PG 4	PG 3 PG 4
 <p>80   80   80</p> <p>B A B</p> <p>3-türig 1 Glas- bzw. Spiegeltür A mittig 2 Holztüren B li+re</p>			
<b>Breite 270 cm</b>		<b>B270 H223</b>	<b>B270 H240</b>
Türen sind auch spiegelbildlich montierbar		Türen sind auch spiegelbildlich montierbar	
in Tiefe 51 cm:		in Tiefe 51 cm:	in Tiefe 51 cm:
<b>34 270 91</b>		<b>31 270 91</b>	<b>31 270 91</b>
in Tiefe 69 cm:		in Tiefe 69 cm:	in Tiefe 69 cm:
<b>35 270 91</b>		<b>32 270 91</b>	<b>32 270 91</b>
PG 3 PG 4		PG 3 PG 4	PG 3 PG 4
 <p>90   90   90</p> <p>B A B</p> <p>3-türig 1 Glas- bzw. Spiegeltür A mittig 2 Holztüren B li+re</p>			
<b>Breite 300 cm</b>		<b>B300 H223</b>	<b>B300 H240</b>
Türen sind auch spiegelbildlich montierbar		Türen sind auch spiegelbildlich montierbar	
in Tiefe 51 cm:		in Tiefe 51 cm:	in Tiefe 51 cm:
<b>34 300 91</b>		<b>31 300 91</b>	<b>31 300 91</b>
in Tiefe 69 cm:		in Tiefe 69 cm:	in Tiefe 69 cm:
<b>35 300 91</b>		<b>32 300 91</b>	<b>32 300 91</b>
PG 3 PG 4		PG 3 PG 4	PG 3 PG 4
 <p>100   100   100</p> <p>B A B</p> <p>3-türig 1 Glas- bzw. Spiegeltür A mittig 2 Holztüren B li+re</p>			

# Ausführung 1

# Marcato2 .1

Höhe 197/223/240 cm

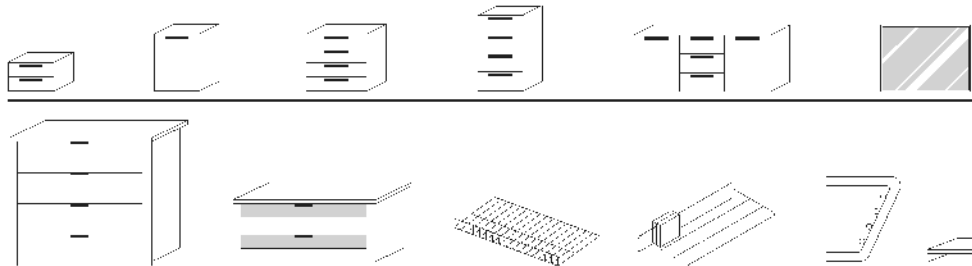
## Dämpfungsbeschläge für Schwebetürenschränke

Dämpfungsbeschläge			Dämpfungsbeschläge		
<b>nicht einsetzbar in Kombination mit Synchronöffnung</b>			<b>nicht einsetzbar in Kombination mit Synchronöffnung</b>		
<b>Dämpfungsbeschläge (2er-Set) für Schwebetüren</b> zur zusätzlichen Soft-Abstoppung der beiden Außentüren; bei allen 4-türigen Schränken (Br. 320-400 cm) auch zur Dämpfung der beiden Mitteltüren beim Schließen einsetzbar		N° 91 257 18 EUR	<b>Zusätzliche Öffnungs- und Kollisionsdämpfung für alle 2-türigen Schränke</b> (Breite 160 bis 200 cm); zieht die Türen in Offen-Position und dämpft die Türen untereinander		N° 91 262 18 EUR
			<b>Zusätzliche Öffnungs-, Kollisions- und Mitteltürdämpfung für alle 3-türigen Schränke</b> (Breite 240 bis 300 cm); zieht die Türen in Offen-Position, dämpft die Türen untereinander und zentriert die Mitteltür beim Schließen		N° 91 263 18 EUR
			<b>Zusätzliche Öffnungs- und Kollisionsdämpfung für alle 4-türigen Schränke</b> (Breite 320 bis 400 cm); zieht die Türen in Offen-Position und dämpft die Türen untereinander		N° 91 269 18 EUR

Passende Profilkränze ohne/mit Beleuchtung finden Sie auf der Seite „Profilkränze für Schwebetürenschränke“.

Passende Betten, Nachtschränke, Kommoden, Spiegel usw. finden Sie in den Programmen SONYO, SONYO+, AKARO und ALEGRO2.

Praktische Zubehörteile wie Schubkasteneinsätze, Krawatten- und Hosenhalter usw. finden Sie im Programm ZUBEHÖR.



Alle Maße sind Zirkummaße in cm! Techn. Änderungen sowie evtl. Druckfehler vorbehalten!

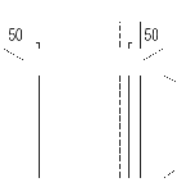
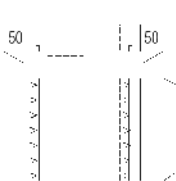
# Ausführung 1

# Marcato2 .1

Höhe 197/223/240 cm

50er-Drehtürenschränke zum Anstellen li+re an Schwebetürenschränke - ohne Sprossen

<b>1. Farbe der Türen wählen:</b>	<b>2. Korpusfarbe und Farbe der Verbindungsstollen wählen:</b>	Rückwände in Stärke 5 mm
<b>Preisgruppe PG 1 - Dekore</b> <b>P9</b> Polarweiß <b>S9</b> Seidengrau <b>Y1</b> Terra matt <b>L1</b> Basalt <b>M1</b> Sonoma-Eiche-Nachbildung <b>U9</b> Riviera-Eiche-Nachbildung <b>B1</b> Platin-Eiche-Nachbildung <b>A1</b> Macadamia-Nussbaum-Nachbildung  <b>Preisgruppe PG 2 - Kristallspiegel</b> <b>G79</b> Kristallspiegel  <b>Preisgruppe PG 3 - Gläser glänzend &amp; Grauspiegel</b> <b>G28</b> Weißglas <b>G77</b> Magnoliaglas <b>G71</b> Glas Seidengrau <b>G76</b> Fangoglas <b>G98</b> Basaltglas <b>G57</b> Grauspiegel  <b>Preisgruppe PG 4 - Gläser matt</b> nur lieferbar für Schrankhöhen 223 und 240 cm <b>G129</b> Weißglas matt <b>G134</b> Glas Seidengrau matt	<b>P9</b> Polarweiß <b>S9</b> Seidengrau <b>Y1</b> Terra matt <b>L1</b> Basalt <b>M1</b> Sonoma-Eiche-Nachbildung <b>U9</b> Riviera-Eiche-Nachbildung <b>B1</b> Platin-Eiche-Nachbildung <b>A1</b> Macadamia-Nussbaum-Nachbildung  <b>3. Innenfarbe wählen:</b> <b>Z1</b> Birke-Nachbildung <b>X1</b> Leinenoptik Twist  <b>4. Griffleistenfarbe wählen:</b> <b>301</b> alu-matt <b>302</b> chrom <b>324</b> schwarz	

Drehtüren-Anstellschränke	Höhe 197 cm	Höhe 223 cm	Höhe 240 cm
mit Soft-Abstoppung zum Anstellen links und rechts an Schwebetürenschränke Nutztiefe 58 cm			
 Anstellschränke 2er-Set 1-türig, Breite 50 cm inkl. Verbindungsstollen <b>ohne Beleuchtung</b>	<b>B2x54 H197 T69</b>  <b>78 522 01</b> PG 1      PG 2	<b>B2x54 H223 T69</b>  <b>75 522 01</b> PG 1      PG 2	<b>B2x54 H240 T69</b>  <b>72 522 01</b> PG 1      PG 2
	PG 3      PG 4 ---	PG 3      PG 4	PG 3      PG 4
 Anstellschränke 2er-Set 1-türig, Breite 50 cm inkl. Verbindungsstollen <b>mit LED-Lichtband*</b>	<b>B2x54 H197 T69</b>  <b>78 523 01</b> PG 1      PG 2	<b>B2x54 H223 T69</b>  <b>75 523 01</b> PG 1      PG 2	<b>B2x54 H240 T69</b>  <b>72 523 01</b> PG 1      PG 2
	PG 3      PG 4 ---	PG 3      PG 4	PG 3      PG 4

Dreh- und Schwebetürenschränke können **nicht unmittelbar nebeneinander** gestellt, sondern müssen konstruktiv bedingt **durch Verbindungsstollen** ohne/mit Beleuchtung **unterbrochen** werden. Bei **Einsatz der Verbindungsstollen** können die Schränke **nicht mit Profilkranz** ausgestattet werden.

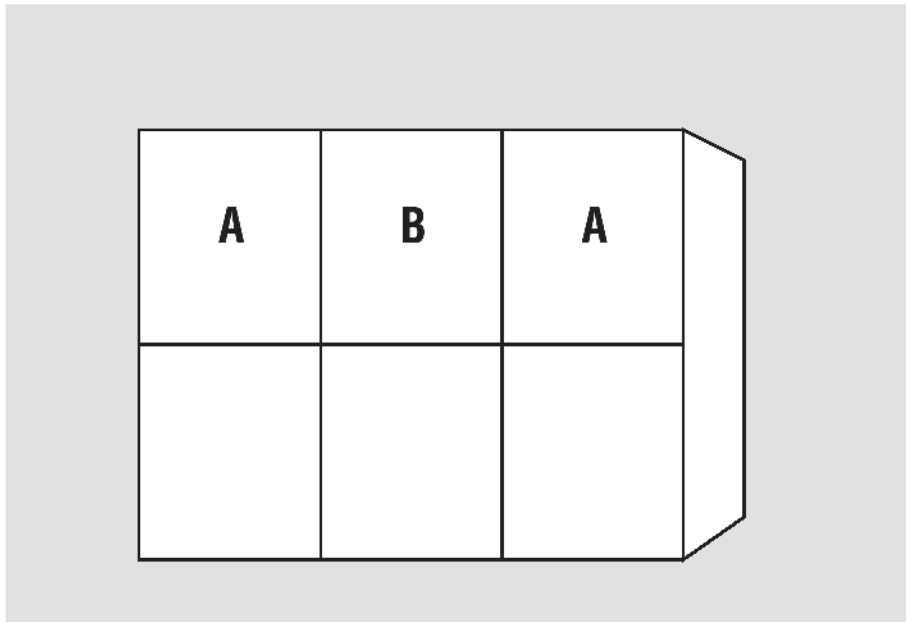
\*Dimmbare LED-Beleuchtung (A+; BEL118-Wessel) mit nicht austauschbaren Leuchtmitteln, Aktivierung per Fernbedienung

## Ausführung 2

## Marcato2 .2

## Programm-Übersicht

## Schwebetürenschränke mit 3 waagerechten Sprossen



## Schwebetürenschränke

Höhe: 197/223/240 cm

Tiefe: 51/69 cm

Breite: 160-400 cm

Innendekor Birke-Nachbildung bzw.  
Leinenoptik Twist

Rückwände in Stärke 5 mm

Innenausstattung  
je SchrankelementHöhe 197 cm, Tiefe 51 cm:  
1 FachbodenHöhe 223/240 cm, Tiefe 51 cm:  
2 FachbödenHöhe 197 cm, Tiefe 69 cm:  
1 Fachboden  
1 KleiderstangeHöhe 223/240 cm, Tiefe 69 cm:  
2 Fachböden  
1 Kleiderstange

1.+2. Farbe der Türen A und Farbe der Türen B wählen:	3. Korpusfarbe wählen:	5. Griffleisten- und Türsprossenfarbe wählen:
<b>Preisgruppe PG 1 - Dekore</b> <b>P9</b> Polarweiß <b>S9</b> Seidengrau <b>Y1</b> Terra matt <b>L1</b> Basalt <b>M1</b> Sonoma-Eiche-Nachbildung <b>U9</b> Riviera-Eiche-Nachbildung <b>B1</b> Platin-Eiche-Nachbildung <b>A1</b> Macadamia-Nussbaum-Nachbildung	<b>P9</b> Polarweiß <b>S9</b> Seidengrau <b>Y1</b> Terra matt <b>L1</b> Basalt <b>M1</b> Sonoma-Eiche-Nachbildung <b>U9</b> Riviera-Eiche-Nachbildung <b>B1</b> Platin-Eiche-Nachbildung <b>A1</b> Macadamia-Nussbaum-Nachbildung	<b>301</b> alu-matt <b>302</b> chrom <b>324</b> schwarz
<b>Preisgruppe PG 2 - Kristallspiegel</b> <b>G79</b> Kristallspiegel	<b>4. Innenfarbe wählen:</b> <b>Z1</b> Birke-Nachbildung <b>X1</b> Leinenoptik Twist	
<b>Preisgruppe PG 3 - Gläser glänzend &amp; Grauspiegel</b> <b>G28</b> Weißglas <b>G77</b> Magnoliaglas <b>G71</b> Glas Seidengrau <b>G76</b> Fangoglas <b>G98</b> Basaltglas <b>G57</b> Grauspiegel		
<b>Preisgruppe PG 4 - Gläser matt</b> nur lieferbar für Schrankhöhen 223 und 240 cm <b>G129</b> Weißglas matt <b>G134</b> Glas Seidengrau matt		

## Ausführung 2

## Marcato2 .2

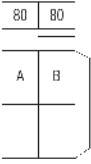


Höhe 197/223/240 cm

## Schwebetürenschränke mit 3 waagerechten Sprossen

Die vielfältigen Farbausführungen entnehmen Sie bitte der „Programm-Übersicht Ausführung 2“.

Rückwände in Stärke 5 mm

## Breite 160 + 180 + 200 cm

Schwebetürenschränke		Höhe 197 cm		Höhe 223 cm		Höhe 240 cm	
Nutztiefe 40 bzw. 58 cm		preisgleich lieferbar in Tiefe 51 und Tiefe 69 cm					
	<b>Breite 160 cm</b>	<b>B160 H197</b>		<b>B160 H223</b>		<b>B160 H240</b>	
	2-türig 1 Tür A links 1 Tür B rechts	in Tiefe 51 cm: <b>37 160 72</b>		in Tiefe 51 cm: <b>34 160 72</b>		in Tiefe 51 cm: <b>31 160 72</b>	
		in Tiefe 69 cm: <b>38 160 72</b>		in Tiefe 69 cm: <b>35 160 72</b>		in Tiefe 69 cm: <b>32 160 72</b>	
Basispreis + Aufpreise Aufpreise siehe separate Tabelle	EUR	Basispreis:		Basispreis:		Basispreis:	
<b>Preisinfo</b> für Kombination alle Türen A + B aus der gleichen Preisgruppe	EUR	PG 1	PG 2	PG 1	PG 2	PG 1	PG 2
	EUR	PG 3	PG 4	PG 3	PG 4	PG 3	PG 4
		---		---		---	
	<b>Breite 180 cm</b>	<b>B180 H197</b>		<b>B180 H223</b>		<b>B180 H240</b>	
	2-türig 1 Tür A links 1 Tür B rechts	in Tiefe 51 cm: <b>37 180 72</b>		in Tiefe 51 cm: <b>34 180 72</b>		in Tiefe 51 cm: <b>31 180 72</b>	
		in Tiefe 69 cm: <b>38 180 72</b>		in Tiefe 69 cm: <b>35 180 72</b>		in Tiefe 69 cm: <b>32 180 72</b>	
Basispreis + Aufpreise Aufpreise siehe separate Tabelle	EUR	Basispreis:		Basispreis:		Basispreis:	
<b>Preisinfo</b> für Kombination alle Türen A + B aus der gleichen Preisgruppe	EUR	PG 1	PG 2	PG 1	PG 2	PG 1	PG 2
	EUR	PG 3	PG 4	PG 3	PG 4	PG 3	PG 4
		---		---		---	
	<b>Breite 200 cm</b>	<b>B200 H197</b>		<b>B200 H223</b>		<b>B200 H240</b>	
	2-türig 1 Tür A links 1 Tür B rechts	in Tiefe 51 cm: <b>37 200 72</b>		in Tiefe 51 cm: <b>34 200 72</b>		in Tiefe 51 cm: <b>31 200 72</b>	
		in Tiefe 69 cm: <b>38 200 72</b>		in Tiefe 69 cm: <b>35 200 72</b>		in Tiefe 69 cm: <b>32 200 72</b>	
Basispreis + Aufpreise Aufpreise siehe separate Tabelle	EUR	Basispreis:		Basispreis:		Basispreis:	
<b>Preisinfo</b> für Kombination alle Türen A + B aus der gleichen Preisgruppe	EUR	PG 1	PG 2	PG 1	PG 2	PG 1	PG 2
	EUR	PG 3	PG 4	PG 3	PG 4	PG 3	PG 4
		---		---		---	

## Preisgruppen

Preisgruppe PG 1:	Dekore	Preisgruppe PG 3:	Gläser glänzend, Grauspiegel
Preisgruppe PG 2:	Kristallspiegel	Preisgruppe PG 4:	Gläser matt

Zusätzliche  
Dämpfungsbeschläge  
finden Sie auf den  
nachfolgenden Seiten.

Aufpreise für Schränke bei Kombination der Türen A und B aus unterschiedlichen Preisgruppen:

Aufpreis ...	in PG 1	in PG 2	in PG 3	in PG 4	Art.-Nr.
... je 80er-Tür für Höhe 197, 223 und 240 cm	0,-				95 681
... je 90er-Tür für Höhe 197, 223 und 240 cm	0,-				95 682
... je 100er-Tür für Höhe 197, 223 und 240 cm	0,-				95 683

## Ausführung 2

## Marcato2 .2

Höhe 197/223/240 cm

## Schwebetürenschränke mit 3 waagerechten Sprossen

Die vielfältigen Farbausführungen entnehmen Sie bitte der „Programm-Übersicht Ausführung 2“.

Rückwände in Stärke 5 mm

## Breite 240 + 270 + 300 cm

Schwebetürenschränke		Höhe 197 cm		Höhe 223 cm		Höhe 240 cm	
Nutztiefe 40 bzw. 58 cm		preisgleich lieferbar in Tiefe 51 und Tiefe 69 cm					
	<b>Breite 240 cm</b>	<b>B240 H197</b>		<b>B240 H223</b>		<b>B240 H240</b>	
	N°	in Tiefe 51 cm: <b>37 240 72</b>		in Tiefe 51 cm: <b>34 240 72</b>		in Tiefe 51 cm: <b>31 240 72</b>	
	N°	in Tiefe 69 cm: <b>38 240 72</b>		in Tiefe 69 cm: <b>35 240 72</b>		in Tiefe 69 cm: <b>32 240 72</b>	
Basispreis + Aufpreise Aufpreise siehe separate Tabelle		Basispreis:		Basispreis:		Basispreis:	
<b>Preisinfo</b> für Kombination alle Türen A + B aus der gleichen Preisgruppe	EUR	PG 1	PG 2	PG 1	PG 2	PG 1	PG 2
	EUR	PG 3	PG 4	PG 3	PG 4	PG 3	PG 4
	EUR	---		---		---	
	<b>Breite 270 cm</b>	<b>B270 H197</b>		<b>B270 H223</b>		<b>B270 H240</b>	
	N°	in Tiefe 51 cm: <b>37 270 72</b>		in Tiefe 51 cm: <b>34 270 72</b>		in Tiefe 51 cm: <b>31 270 72</b>	
	N°	in Tiefe 69 cm: <b>38 270 72</b>		in Tiefe 69 cm: <b>35 270 72</b>		in Tiefe 69 cm: <b>32 270 72</b>	
Basispreis + Aufpreise Aufpreise siehe separate Tabelle		Basispreis:		Basispreis:		Basispreis:	
<b>Preisinfo</b> für Kombination alle Türen A + B aus der gleichen Preisgruppe	EUR	PG 1	PG 2	PG 1	PG 2	PG 1	PG 2
	EUR	PG 3	PG 4	PG 3	PG 4	PG 3	PG 4
	EUR	---		---		---	
	<b>Breite 300 cm</b>	<b>B300 H197</b>		<b>B300 H223</b>		<b>B300 H240</b>	
	N°	in Tiefe 51 cm: <b>37 300 72</b>		in Tiefe 51 cm: <b>34 300 72</b>		in Tiefe 51 cm: <b>31 300 72</b>	
	N°	in Tiefe 69 cm: <b>38 300 72</b>		in Tiefe 69 cm: <b>35 300 72</b>		in Tiefe 69 cm: <b>32 300 72</b>	
Basispreis + Aufpreise Aufpreise siehe separate Tabelle		Basispreis:		Basispreis:		Basispreis:	
<b>Preisinfo</b> für Kombination alle Türen A + B aus der gleichen Preisgruppe	EUR	PG 1	PG 2	PG 1	PG 2	PG 1	PG 2
	EUR	PG 3	PG 4	PG 3	PG 4	PG 3	PG 4
	EUR	---		---		---	

Preisgruppen			
Preisgruppe PG 1:	Dekore	Preisgruppe PG 3:	Gläser glänzend, Grauspiegel
Preisgruppe PG 2:	Kristallspiegel	Preisgruppe PG 4:	Gläser matt

Zusätzliche  
Dämpfungsbeschläge  
finden Sie auf den  
nachfolgenden Seiten.

Aufpreise für Schränke bei Kombination der Türen A und B aus unterschiedlichen Preisgruppen:

Aufpreis ...	in PG 1	in PG 2	in PG 3	in PG 4	Art.-Nr.
... je 80er-Tür für Höhe 197, 223 und 240 cm	0,-				95 681
... je 90er-Tür für Höhe 197, 223 und 240 cm	0,-				95 682
... je 100er-Tür für Höhe 197, 223 und 240 cm	0,-				95 683



## Ausführung 2

## Marcato2 .2

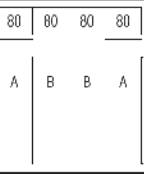
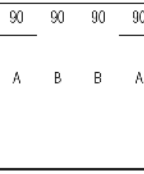
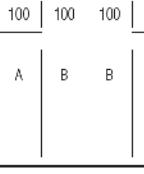
Höhe 223/240 cm

## Schwebetürenschränke mit 3 waagerechten Sprossen

Die vielfältigen Farbausführungen entnehmen Sie bitte der „Programm-Übersicht Ausführung 2“.

Rückwände in Stärke 5 mm

## Breite 320 + 360 + 400 cm

Schwebetürenschränke		Höhe 197 cm	Höhe 223 cm	Höhe 240 cm
Nutztiefe 58 cm			nur lieferbar in Tiefe 69 cm	
 <b>Breite 320 cm</b> 4-türig 2 Türen A li+re 2 Türen B mittig		N°	<b>B320 H223 T69</b> <b>35 320 72</b>	<b>B320 H240 T69</b> <b>32 320 72</b>
Basispreis + Aufpreise Aufpreise siehe separate Tabelle		EUR	Basispreis:	
<b>Preisinfo</b> für Kombination alle Türen A + B aus der <u>gleichen</u> Preisgruppe		EUR	PG 1	PG 2
		EUR	PG 3	PG 4
 <b>Breite 360 cm</b> 4-türig 2 Türen A li+re 2 Türen B mittig		N°	<b>B360 H223 T69</b> <b>35 360 72</b>	<b>B360 H240 T69</b> <b>32 360 72</b>
Basispreis + Aufpreise Aufpreise siehe separate Tabelle		EUR	Basispreis:	
<b>Preisinfo</b> für Kombination alle Türen A + B aus der <u>gleichen</u> Preisgruppe		EUR	PG 1	PG 2
		EUR	PG 3	PG 4
 <b>Breite 400 cm</b> 4-türig 2 Türen A li+re 2 Türen B mittig		N°	<b>B400 H223 T69</b> <b>35 400 72</b>	<b>B400 H240 T69</b> <b>32 400 72</b>
Basispreis + Aufpreise Aufpreise siehe separate Tabelle		EUR	Basispreis:	
<b>Preisinfo</b> für Kombination alle Türen A + B aus der <u>gleichen</u> Preisgruppe		EUR	PG 1	PG 2
		EUR	PG 3	PG 4

Preisgruppen			
Preisgruppe PG 1:	Dekore	Preisgruppe PG 3:	Gläser glänzend, Grauspiegel
Preisgruppe PG 2:	Kristallspiegel	Preisgruppe PG 4:	Gläser matt

Zusätzliche  
Dämpfungsbeschläge  
finden Sie auf den  
nachfolgenden Seiten.

Aufpreise für Schränke bei Kombination der Türen A und B aus unterschiedlichen Preisgruppen:

Aufpreis ...	in PG 1	in PG 2	in PG 3	in PG 4	Art.-Nr.
... je 80er-Tür für Höhe 223 und 240 cm	0,-				95 681
... je 90er-Tür für Höhe 223 und 240 cm	0,-				95 682
... je 100er-Tür für Höhe 223 und 240 cm	0,-				95 683

## Ausführung 2

## Marcato2 .2

Höhe 223/240 cm

## Schwebetüren-Panoramaschränke mit Synchronbeschlag und 3 waagerechten Sprossen

Die vielfältigen Farbausführungen entnehmen Sie bitte der „Programm-Übersicht Ausführung 2“.

Rückwände in Stärke 5 mm

## Breite 320 + 360 + 400 cm (Panorama)

\*Die Dämpfung beinhaltet die Soft-Abstoppung aller 4 Türen beim Öffnen und Schließen.

Der Synchronbeschlag erfordert eine zusätzliche Bauhöhe von ca. 2 cm, d.h. Schrank-Gesamthöhe ca. 225 bzw. 242 cm

Schwebetüren-Panoramaschränke		Höhe 197 cm	Höhe 223 cm	Höhe 240 cm
mit Soft-Abstoppung* Nutztiefe 58 cm			nur lieferbar in Tiefe 69 cm	
<p><b>Breite 320 cm</b></p> <p>4-türig 2 Türen A li+re 2 Türen B mittig</p>		N°	<b>B320</b> H223 T69 mit Synchronbeschlag <b>35 321 72</b>	<b>B320</b> H240 T69 mit Synchronbeschlag <b>32 321 72</b>
Basispreis + Aufpreise Aufpreise siehe separate Tabelle		EUR	Basispreis:	
<b>Preisinfo</b> für Kombination alle Türen A + B aus der <u>gleichen</u> Preisgruppe		EUR	PG 1	PG 2
		EUR	PG 3	PG 4
<p><b>Breite 360 cm</b></p> <p>4-türig 2 Türen A li+re 2 Türen B mittig</p>		N°	<b>B360</b> H223 T69 mit Synchronbeschlag <b>35 361 72</b>	<b>B360</b> H240 T69 mit Synchronbeschlag <b>32 361 72</b>
Basispreis + Aufpreise Aufpreise siehe separate Tabelle		EUR	Basispreis:	
<b>Preisinfo</b> für Kombination alle Türen A + B aus der <u>gleichen</u> Preisgruppe		EUR	PG 1	PG 2
		EUR	PG 3	PG 4
<p><b>Breite 400 cm</b></p> <p>4-türig 2 Türen A li+re 2 Türen B mittig</p>		N°	<b>B400</b> H223 T69 mit Synchronbeschlag <b>35 401 72</b>	<b>B400</b> H240 T69 mit Synchronbeschlag <b>32 401 72</b>
Basispreis + Aufpreise Aufpreise siehe separate Tabelle		EUR	Basispreis:	
<b>Preisinfo</b> für Kombination alle Türen A + B aus der <u>gleichen</u> Preisgruppe		EUR	PG 1	PG 2
		EUR	PG 3	PG 4

Preisgruppen			
Preisgruppe PG 1:	Dekore	Preisgruppe PG 3:	Gläser glänzend, Grauspiegel
Preisgruppe PG 2:	Kristallspiegel	Preisgruppe PG 4:	Gläser matt

Aufpreise für Schränke bei Kombination der Türen A und B aus unterschiedlichen Preisgruppen:

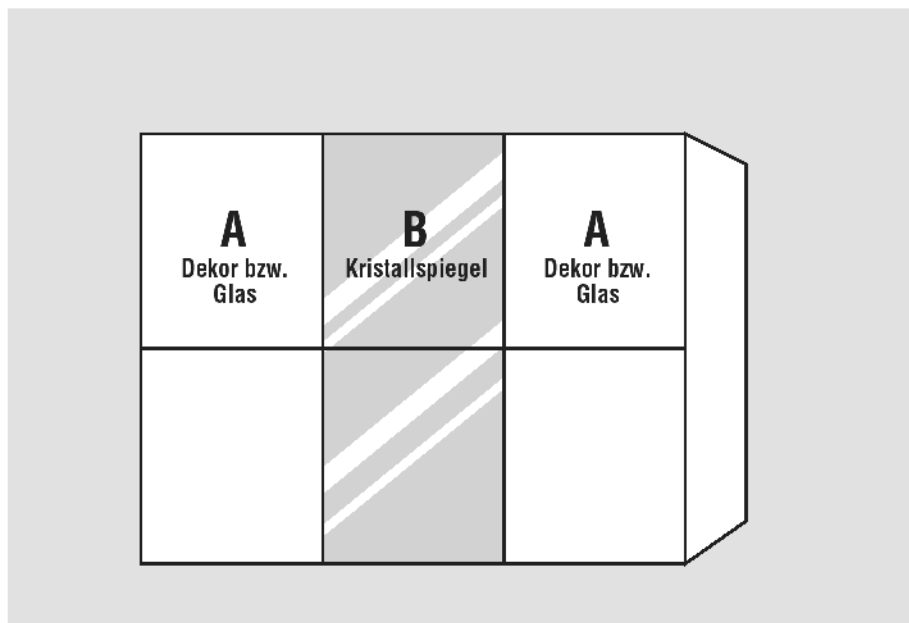
Aufpreis ...	in PG 1	in PG 2	in PG 3	in PG 4	Art.-Nr.
... je 80er-Tür für Höhe 223 und 240 cm	0,-				95 681
... je 90er-Tür für Höhe 223 und 240 cm	0,-				95 682
... je 100er-Tür für Höhe 223 und 240 cm	0,-				95 683

## Ausführung 2

## Marcato2 .2

## Programm-Übersicht

Schwebetürenschränke mit 3 waagerechten Sprossen (Vorzugstypen teilverspiegelt)

Vorzugstypen teilverspiegelt

## Schwebetürenschränke

Höhe: 223/240 cm

Tiefe: 51/69 cm

Breite: 160-300 cm

Innendekor Birke-Nachbildung bzw.  
Leinenoptik Twist

Rückwände in Stärke 5 mm

Schrank-Innenausstattung und  
Beleuchtungen im Programm ZUBEHÖRInnenausstattung  
je Schrankelement  
Höhe 223/240 cm, Tiefe 51 cm:  
2 FachbödenHöhe 223/240 cm, Tiefe 69 cm:  
2 Fachböden  
1 Kleiderstange

1. Farbe der Türen A wählen:	3. Korpusfarbe wählen:	5. Griffleisten- und Türsprossenfarbe wählen:
<b>Preisgruppe PG 1 - Dekore</b> <b>P9</b> Polarweiß <b>S9</b> Seidengrau <b>Y1</b> Terra matt <b>L1</b> Basalt <b>M1</b> Sonoma-Eiche-Nachbildung <b>U9</b> Riviera-Eiche-Nachbildung <b>B1</b> Platin-Eiche-Nachbildung <b>A1</b> Macadamia-Nussbaum-Nachbildung  <b>Preisgruppe PG 3 - Gläser glänzend</b> <b>G28</b> Weißglas <b>G77</b> Magnoliaglas <b>G71</b> Glas Seidengrau <b>G76</b> Fangoglas <b>G98</b> Basaltglas  <b>Preisgruppe PG 4 - Gläser matt</b> <b>G129</b> Weißglas matt <b>G134</b> Glas Seidengrau matt	<b>P9</b> Polarweiß <b>S9</b> Seidengrau <b>Y1</b> Terra matt <b>L1</b> Basalt <b>M1</b> Sonoma-Eiche-Nachbildung <b>U9</b> Riviera-Eiche-Nachbildung <b>B1</b> Platin-Eiche-Nachbildung <b>A1</b> Macadamia-Nussbaum-Nachbildung  <b>4. Innenfarbe wählen:</b> <b>Z1</b> Birke-Nachbildung <b>X1</b> Leinenoptik Twist	<b>301</b> alu-matt <b>302</b> chrom <b>324</b> schwarz
<b>2. Tür B:</b> <b>G79</b> Kristallspiegel		

## Ausführung 2

## Marcato2 .2

Höhe 223/240 cm

## Schwebetürenschränke mit 3 waagerechten Sprossen (Vorzugstypen teilverspiegelt)

Die vielfältigen Farbausführungen entnehmen Sie bitte der „Programm-Übersicht Ausführung 2“.

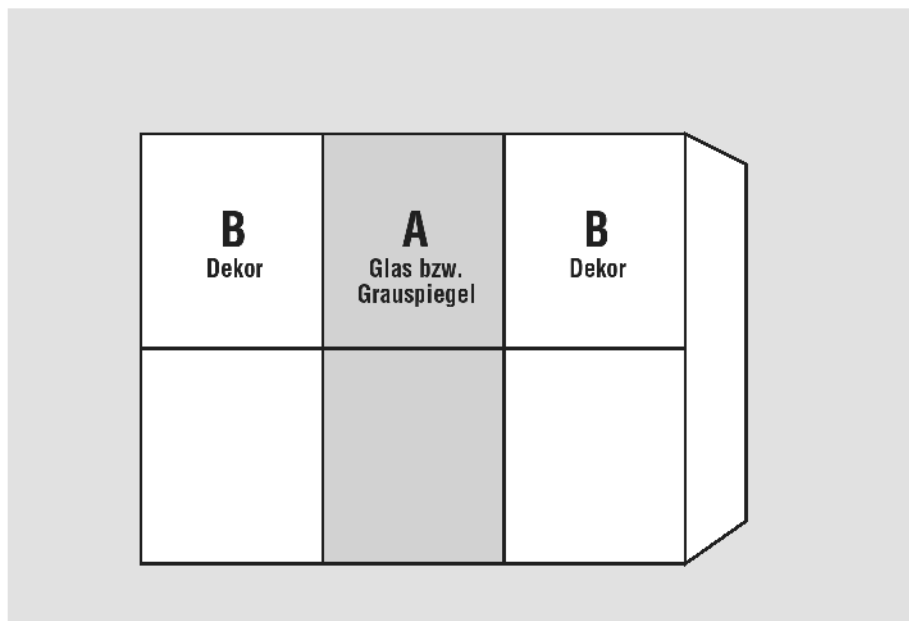
Rückwände in Stärke 5 mm

Vorzugstypen teilverspiegelt  
Breite 160 bis 300 cmZusätzliche  
Dämpfungsbeschläge  
finden Sie auf den  
nachfolgenden Seiten.

Schwebetürenschränke		Höhe 223 cm			Höhe 240 cm		
Nutztiefe 40 bzw. 58 cm		preisgleich lieferbar in Tiefe 51 und Tiefe 69 cm					
<b>Breite 160 cm</b>		<b>B160 H223</b>			<b>B160 H240</b>		
Türen sind auch spiegelbildlich montierbar		in Tiefe 51 cm:			in Tiefe 51 cm:		
in Tiefe 69 cm:		in Tiefe 69 cm:			in Tiefe 69 cm:		
80   80		34 160 82			31 160 82		
N°		35 160 82			32 160 82		
2-türig		PG 1 PG 3 PG 4			PG 1 PG 3 PG 4		
1 Tür A links							
1 Spiegeltür B rechts		EUR			EUR		
<b>Breite 180 cm</b>		<b>B180 H223</b>			<b>B180 H240</b>		
Türen sind auch spiegelbildlich montierbar		in Tiefe 51 cm:			in Tiefe 51 cm:		
in Tiefe 69 cm:		in Tiefe 69 cm:			in Tiefe 69 cm:		
90   90		34 180 82			31 180 82		
N°		35 180 82			32 180 82		
2-türig		PG 1 PG 3 PG 4			PG 1 PG 3 PG 4		
1 Tür A links							
1 Spiegeltür B rechts		EUR			EUR		
<b>Breite 200 cm</b>		<b>B200 H223</b>			<b>B200 H240</b>		
Türen sind auch spiegelbildlich montierbar		in Tiefe 51 cm:			in Tiefe 51 cm:		
in Tiefe 69 cm:		in Tiefe 69 cm:			in Tiefe 69 cm:		
100   100		34 200 82			31 200 82		
N°		35 200 82			32 200 82		
2-türig		PG 1 PG 3 PG 4			PG 1 PG 3 PG 4		
1 Tür A links							
1 Spiegeltür B rechts		EUR			EUR		
<b>Breite 240 cm</b>		<b>B240 H223</b>			<b>B240 H240</b>		
Türen sind auch spiegelbildlich montierbar		in Tiefe 51 cm:			in Tiefe 51 cm:		
in Tiefe 69 cm:		in Tiefe 69 cm:			in Tiefe 69 cm:		
80   80   80		34 240 82			31 240 82		
N°		35 240 82			32 240 82		
3-türig		PG 1 PG 3 PG 4			PG 1 PG 3 PG 4		
2 Türen A li+re							
1 Spiegeltür B mittig		EUR			EUR		
<b>Breite 270 cm</b>		<b>B270 H223</b>			<b>B270 H240</b>		
Türen sind auch spiegelbildlich montierbar		in Tiefe 51 cm:			in Tiefe 51 cm:		
in Tiefe 69 cm:		in Tiefe 69 cm:			in Tiefe 69 cm:		
90   90   90		34 270 82			31 270 82		
N°		35 270 82			32 270 82		
3-türig		PG 1 PG 3 PG 4			PG 1 PG 3 PG 4		
2 Türen A li+re							
1 Spiegeltür B mittig		EUR			EUR		
<b>Breite 300 cm</b>		<b>B300 H223</b>			<b>B300 H240</b>		
Türen sind auch spiegelbildlich montierbar		in Tiefe 51 cm:			in Tiefe 51 cm:		
in Tiefe 69 cm:		in Tiefe 69 cm:			in Tiefe 69 cm:		
100   100   100		34 300 82			31 300 82		
N°		35 300 82			32 300 82		
3-türig		PG 1 PG 3 PG 4			PG 1 PG 3 PG 4		
2 Türen A li+re							
1 Spiegeltür B mittig		EUR			EUR		

**Ausführung 2****Marcato2 .2****Programm-Übersicht**

Schwebetürenschränke mit 3 waagerechten Sprossen (Vorzugstypen teilverglast)

**Vorzugstypen teilverglast****Schwebetürenschränke**

Höhe: 223/240 cm

Tiefe: 51/69 cm

Breite: 160-300 cm

**Innendekor Birke-Nachbildung bzw. Leinenoptik Twist****Rückwände in Stärke 5 mm****Schrank-Innenausstattung und Beleuchtungen im Programm ZUBEHÖR****Innenausstattung je Schrankelement**Höhe 223/240 cm, Tiefe 51 cm:  
2 FachbödenHöhe 223/240 cm, Tiefe 69 cm:  
2 Fachböden  
1 Kleiderstange

1. Farbe der Tür A wählen:	3. Korpusfarbe wählen:	5. Griffleisten- und Türsprossenfarbe wählen:
<b>Preisgruppe PG 3 - Gläser glänzend &amp; Grauspiegel</b> <b>G28</b> Weißglas <b>G77</b> Magnoliaglas <b>G71</b> Glas Seidengrau <b>G76</b> Fangoglas <b>G98</b> Basaltglas <b>G57</b> Grauspiegel  <b>Preisgruppe PG 4 - Gläser matt</b> <b>G129</b> Weißglas matt <b>G134</b> Glas Seidengrau matt	<b>P9</b> Polarweiß <b>S9</b> Seidengrau <b>Y1</b> Terra matt <b>L1</b> Basalt <b>M1</b> Sonoma-Eiche-Nachbildung <b>U9</b> Riviera-Eiche-Nachbildung <b>B1</b> Platin-Eiche-Nachbildung <b>A1</b> Macadamia-Nussbaum-Nachbildung	<b>301</b> alu-matt <b>302</b> chrom <b>324</b> schwarz
<b>2. Farbe der Türen B wählen:</b> <b>P9</b> Polarweiß <b>S9</b> Seidengrau <b>Y1</b> Terra matt <b>L1</b> Basalt <b>M1</b> Sonoma-Eiche-Nachbildung <b>U9</b> Riviera-Eiche-Nachbildung <b>B1</b> Platin-Eiche-Nachbildung <b>A1</b> Macadamia-Nussbaum-Nachbildung	<b>4. Innenfarbe wählen:</b> <b>Z1</b> Birke-Nachbildung <b>X1</b> Leinenoptik Twist	

## Ausführung 2

## Marcato2 .2

Höhe 223/240 cm

## Schwebetürenschränke mit 3 waagerechten Sprossen (Vorzugstypen teilverglast)

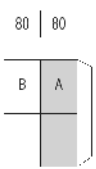
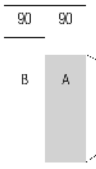
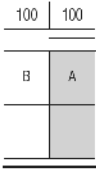
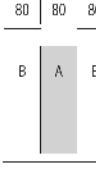

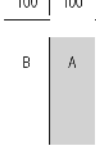
Die vielfältigen Farbausführungen entnehmen Sie bitte der „Programm-Übersicht Ausführung 2“.

Rückwände in Stärke 5 mm

## Vorzugstypen teilverglast

## Breite 160 bis 300 cm

Zusätzliche Dämpfungsbeschläge finden Sie auf den nachfolgenden Seiten.

Schwebetürenschränke		Höhe 223 cm	Höhe 240 cm
Nutztiefe 40 bzw. 58 cm		preisgleich lieferbar in Tiefe 51 und Tiefe 69 cm	
<b>Breite 160 cm</b>		<b>B160 H223</b>	<b>B160 H240</b>
Türen sind auch spiegelbildlich montierbar		Türen sind auch spiegelbildlich montierbar	
in Tiefe 51 cm:		in Tiefe 51 cm:	in Tiefe 51 cm:
<b>34 160 92</b>		<b>31 160 92</b>	<b>31 160 92</b>
in Tiefe 69 cm:		in Tiefe 69 cm:	in Tiefe 69 cm:
<b>35 160 92</b>		<b>32 160 92</b>	<b>32 160 92</b>
PG 3 PG 4		PG 3 PG 4	PG 3 PG 4
	N° N° EUR		
2-türig 1 Glas- bzw. Spiegeltür A rechts 1 Holztür B links			
<b>Breite 180 cm</b>		<b>B180 H223</b>	<b>B180 H240</b>
Türen sind auch spiegelbildlich montierbar		Türen sind auch spiegelbildlich montierbar	
in Tiefe 51 cm:		in Tiefe 51 cm:	in Tiefe 51 cm:
<b>34 180 92</b>		<b>31 180 92</b>	<b>31 180 92</b>
in Tiefe 69 cm:		in Tiefe 69 cm:	in Tiefe 69 cm:
<b>35 180 92</b>		<b>32 180 92</b>	<b>32 180 92</b>
PG 3 PG 4		PG 3 PG 4	PG 3 PG 4
	N° N° EUR		
2-türig 1 Glas- bzw. Spiegeltür A rechts 1 Holztür B links			
<b>Breite 200 cm</b>		<b>B200 H223</b>	<b>B200 H240</b>
Türen sind auch spiegelbildlich montierbar		Türen sind auch spiegelbildlich montierbar	
in Tiefe 51 cm:		in Tiefe 51 cm:	in Tiefe 51 cm:
<b>34 200 92</b>		<b>31 200 92</b>	<b>31 200 92</b>
in Tiefe 69 cm:		in Tiefe 69 cm:	in Tiefe 69 cm:
<b>35 200 92</b>		<b>32 200 92</b>	<b>32 200 92</b>
PG 3 PG 4		PG 3 PG 4	PG 3 PG 4
	N° N° EUR		
2-türig 1 Glas- bzw. Spiegeltür A rechts 1 Holztür B links			
<b>Breite 240 cm</b>		<b>B240 H223</b>	<b>B240 H240</b>
Türen sind auch spiegelbildlich montierbar		Türen sind auch spiegelbildlich montierbar	
in Tiefe 51 cm:		in Tiefe 51 cm:	in Tiefe 51 cm:
<b>34 240 92</b>		<b>31 240 92</b>	<b>31 240 92</b>
in Tiefe 69 cm:		in Tiefe 69 cm:	in Tiefe 69 cm:
<b>35 240 92</b>		<b>32 240 92</b>	<b>32 240 92</b>
PG 3 PG 4		PG 3 PG 4	PG 3 PG 4
	N° N° EUR		
3-türig 1 Glas- bzw. Spiegeltür A mittig 2 Holztüren B li+re			
<b>Breite 270 cm</b>		<b>B270 H223</b>	<b>B270 H240</b>
Türen sind auch spiegelbildlich montierbar		Türen sind auch spiegelbildlich montierbar	
in Tiefe 51 cm:		in Tiefe 51 cm:	in Tiefe 51 cm:
<b>34 270 92</b>		<b>31 270 92</b>	<b>31 270 92</b>
in Tiefe 69 cm:		in Tiefe 69 cm:	in Tiefe 69 cm:
<b>35 270 92</b>		<b>32 270 92</b>	<b>32 270 92</b>
PG 3 PG 4		PG 3 PG 4	PG 3 PG 4
	N° N° EUR		
3-türig 1 Glas- bzw. Spiegeltür A mittig 2 Holztüren B li+re			
<b>Breite 300 cm</b>		<b>B300 H223</b>	<b>B300 H240</b>
Türen sind auch spiegelbildlich montierbar		Türen sind auch spiegelbildlich montierbar	
in Tiefe 51 cm:		in Tiefe 51 cm:	in Tiefe 51 cm:
<b>34 300 92</b>		<b>31 300 92</b>	<b>31 300 92</b>
in Tiefe 69 cm:		in Tiefe 69 cm:	in Tiefe 69 cm:
<b>35 300 92</b>		<b>32 300 92</b>	<b>32 300 92</b>
PG 3 PG 4		PG 3 PG 4	PG 3 PG 4
	N° N° EUR		
3-türig 1 Glas- bzw. Spiegeltür A mittig 2 Holztüren B li+re			

# Ausführung 2

# Marcato2 .2

Höhe 197/223/240 cm

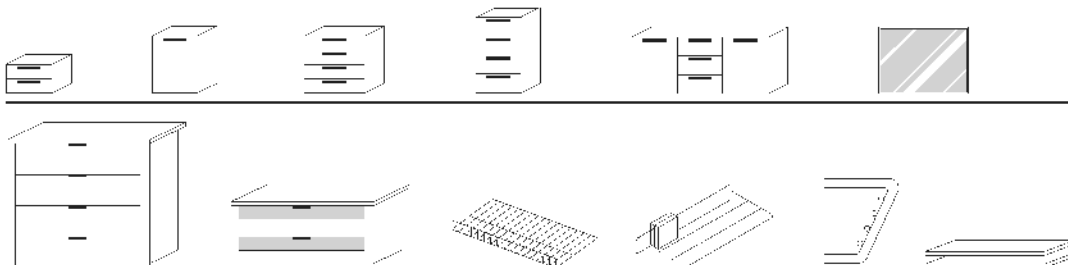
## Dämpfungsbeschläge für Schwebetürenschränke

Dämpfungsbeschläge		Dämpfungsbeschläge	
nicht einsetzbar in Kombination mit Synchronöffnung		nicht einsetzbar in Kombination mit Synchronöffnung	
<b>Dämpfungsbeschläge (2er-Set) für Schwebetüren</b> zur zusätzlichen Soft-Abstoppung der beiden Außentüren; bei allen 4-türigen Schränken (Br. 320-400 cm) auch zur Dämpfung der beiden Mitteltüren beim Schließen einsetzbar		N°	91 257 18
EUR		EUR	
		<b>Zusätzliche Öffnungs- und Kollisionsdämpfung für alle 2-türigen Schränke</b> (Breite 160 bis 200 cm); zieht die Türen in Offen-Position und dämpft die Türen untereinander	
		N°	91 262 18
		EUR	
		<b>Zusätzliche Öffnungs-, Kollisions- und Mitteltürdämpfung für alle 3-türigen Schränke</b> (Breite 240 bis 300 cm); zieht die Türen in Offen-Position, dämpft die Türen untereinander und zentriert die Mitteltür beim Schließen	
		N°	91 263 18
		EUR	
		<b>Zusätzliche Öffnungs- und Kollisionsdämpfung für alle 4-türigen Schränke</b> (Breite 320 bis 400 cm); zieht die Türen in Offen-Position und dämpft die Türen untereinander	
		N°	91 269 18
		EUR	

Passende Profilkränze ohne/mit Beleuchtung finden Sie auf der Seite „Profilkränze für Schwebetürenschränke“.

Passende Betten, Nachtschränke, Kommoden, Spiegel usw. finden Sie in den Programmen SONYO, SONYO+, AKARO und ALEGRO2.

Praktische Zubehörteile wie Schubkasteneinsätze, Krawatten- und Hosenhalter usw. finden Sie im Programm ZUBEHÖR.



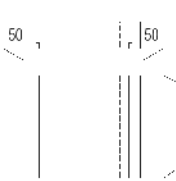
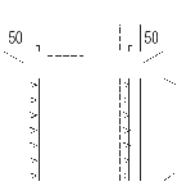
# Ausführung 2

# Marcato2 .2

Höhe 197/223/240 cm

50er-Drehtürenschränke zum Anstellen li+re an Schwebetürenschränke - 3 waagerechte Sprossen

<b>1. Farbe der Türen wählen:</b>	<b>2. Korpusfarbe und Farbe der Verbindungsstollen wählen:</b>	Rückwände in Stärke 5 mm
<b>Preisgruppe PG 1 - Dekore</b> <b>P9</b> Polarweiß <b>S9</b> Seidengrau <b>Y1</b> Terra matt <b>L1</b> Basalt <b>M1</b> Sonoma-Eiche-Nachbildung <b>U9</b> Riviera-Eiche-Nachbildung <b>B1</b> Platin-Eiche-Nachbildung <b>A1</b> Macadamia-Nussbaum-Nachbildung  <b>Preisgruppe PG 2 - Kristallspiegel</b> <b>G79</b> Kristallspiegel  <b>Preisgruppe PG 3 - Gläser glänzend &amp; Grauspiegel</b> <b>G28</b> Weißglas <b>G77</b> Magnoliaglas <b>G71</b> Glas Seidengrau <b>G76</b> Fangoglas <b>G98</b> Basaltglas <b>G57</b> Grauspiegel  <b>Preisgruppe PG 4 - Gläser matt</b> nur lieferbar für Schrankhöhen 223 und 240 cm <b>G129</b> Weißglas matt <b>G134</b> Glas Seidengrau matt	<b>P9</b> Polarweiß <b>S9</b> Seidengrau <b>Y1</b> Terra matt <b>L1</b> Basalt <b>M1</b> Sonoma-Eiche-Nachbildung <b>U9</b> Riviera-Eiche-Nachbildung <b>B1</b> Platin-Eiche-Nachbildung <b>A1</b> Macadamia-Nussbaum-Nachbildung  <b>3. Innenfarbe wählen:</b> <b>Z1</b> Birke-Nachbildung <b>X1</b> Leinenoptik Twist  <b>4. Griffleisten- und Türsprossenfarbe wählen:</b> <b>301</b> alu-matt <b>302</b> chrom <b>324</b> schwarz	

Drehtüren-Anstellschränke	Höhe 197 cm	Höhe 223 cm	Höhe 240 cm
<b>mit Soft-Abstoppung zum Anstellen links und rechts an Schwebetürenschränke</b> Nutztiefe 58 cm			
 Anstellschränke 2er-Set 1-türig, Breite 50 cm inkl. Verbindungsstollen <b>ohne Beleuchtung</b>	<b>B2x54 H197 T69</b>  <b>78 522 02</b> PG 1      PG 2	<b>B2x54 H223 T69</b>  <b>75 522 02</b> PG 1      PG 2	<b>B2x54 H240 T69</b>  <b>72 522 02</b> PG 1      PG 2
	PG 3      PG 4 ---	PG 3      PG 4	PG 3      PG 4
 Anstellschränke 2er-Set 1-türig, Breite 50 cm inkl. Verbindungsstollen <b>mit LED-Lichtband*</b>	<b>B2x54 H197 T69</b>  <b>78 523 02</b> PG 1      PG 2	<b>B2x54 H223 T69</b>  <b>75 523 02</b> PG 1      PG 2	<b>B2x54 H240 T69</b>  <b>72 523 02</b> PG 1      PG 2
	PG 3      PG 4 ---	PG 3      PG 4	PG 3      PG 4

Dreh- und Schwebetürenschränke können **nicht unmittelbar nebeneinander** gestellt, sondern müssen konstruktiv bedingt **durch Verbindungsstollen** ohne/mit Beleuchtung **unterbrochen** werden. Bei **Einsatz der Verbindungsstollen** können die Schränke **nicht mit Profilkranz** ausgestattet werden.

\*Dimmbare LED-Beleuchtung (A+; BEL118-Wessel) mit nicht austauschbaren Leuchtmitteln, Aktivierung per Fernbedienung

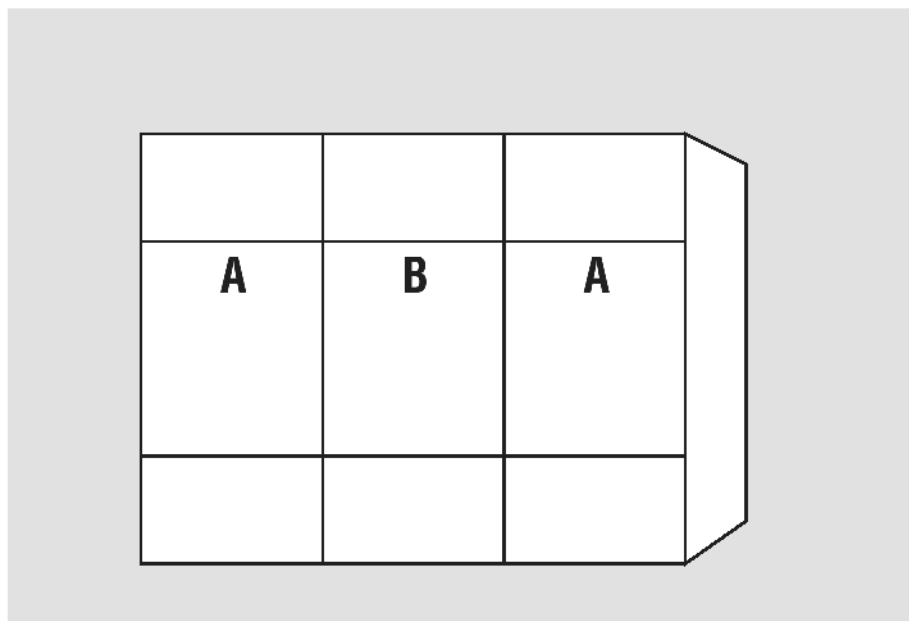


## Ausführung 3

## Marcato2 .3

## Programm-Übersicht

## Schwebetürenschränke mit 4 waagerechten Sprossen



## Schwebetürenschränke

Höhe: 197/223/240 cm

Tiefe: 51/69 cm

Breite: 160-400 cm

Innendekor Birke-Nachbildung bzw.  
Leinenoptik Twist

Rückwände in Stärke 5 mm

Innenausstattung  
je SchrankelementHöhe 197 cm, Tiefe 51 cm:  
1 FachbodenHöhe 223/240 cm, Tiefe 51 cm:  
2 FachbödenHöhe 197 cm, Tiefe 69 cm:  
1 Fachboden  
1 KleiderstangeHöhe 223/240 cm, Tiefe 69 cm:  
2 Fachböden  
1 Kleiderstange

1.+2. Farbe der Türen A und Farbe der Türen B wählen:	3. Korpusfarbe wählen:	5. Griffleisten- und Türsprossenfarbe wählen:
<b>Preisgruppe PG 1 - Dekore</b> <b>P9</b> Polarweiß <b>S9</b> Seidengrau <b>Y1</b> Terra matt <b>L1</b> Basalt <b>M1</b> Sonoma-Eiche-Nachbildung <b>U9</b> Riviera-Eiche-Nachbildung <b>B1</b> Platin-Eiche-Nachbildung <b>A1</b> Macadamia-Nussbaum-Nachbildung  <b>Preisgruppe PG 2 - Kristallspiegel</b> <b>G79</b> Kristallspiegel  <b>Preisgruppe PG 3 - Gläser glänzend &amp; Grauspiegel</b> <b>G28</b> Weißglas <b>G77</b> Magnoliaglas <b>G71</b> Glas Seidengrau <b>G76</b> Fangoglas <b>G98</b> Basaltglas <b>G57</b> Grauspiegel  <b>Preisgruppe PG 4 - Gläser matt</b> nur lieferbar für Schrankhöhen 223 und 240 cm <b>G129</b> Weißglas matt <b>G134</b> Glas Seidengrau matt	<b>P9</b> Polarweiß <b>S9</b> Seidengrau <b>Y1</b> Terra matt <b>L1</b> Basalt <b>M1</b> Sonoma-Eiche-Nachbildung <b>U9</b> Riviera-Eiche-Nachbildung <b>B1</b> Platin-Eiche-Nachbildung <b>A1</b> Macadamia-Nussbaum-Nachbildung  <b>4. Innenfarbe wählen:</b> <b>Z1</b> Birke-Nachbildung <b>X1</b> Leinenoptik Twist	<b>301</b> alu-matt <b>302</b> chrom <b>324</b> schwarz

## Ausführung 3

## Marcato2 .3

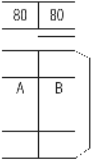


Höhe 197/223/240 cm

## Schwebetürenschränke mit 4 waagerechten Sprossen

Die vielfältigen Farbausführungen entnehmen Sie bitte der „Programm-Übersicht Ausführung 3“.

Rückwände in Stärke 5 mm

## Breite 160 + 180 + 200 cm

Schwebetürenschränke		Höhe 197 cm		Höhe 223 cm		Höhe 240 cm	
Nutztiefe 40 bzw. 58 cm		preisgleich lieferbar in Tiefe 51 und Tiefe 69 cm					
	<b>Breite 160 cm</b>	<b>B160 H197</b>		<b>B160 H223</b>		<b>B160 H240</b>	
	2-türig 1 Tür A links 1 Tür B rechts	in Tiefe 51 cm: <b>37 160 73</b>		in Tiefe 51 cm: <b>34 160 73</b>		in Tiefe 51 cm: <b>31 160 73</b>	
		in Tiefe 69 cm: <b>38 160 73</b>		in Tiefe 69 cm: <b>35 160 73</b>		in Tiefe 69 cm: <b>32 160 73</b>	
Basispreis + Aufpreise Aufpreise siehe separate Tabelle	EUR	Basispreis:		Basispreis:		Basispreis:	
<b>Preisinfo</b> für Kombination alle Türen A + B aus der gleichen Preisgruppe	EUR	PG 1	PG 2	PG 1	PG 2	PG 1	PG 2
	EUR	PG 3	PG 4	PG 3	PG 4	PG 3	PG 4
		---		---		---	
	<b>Breite 180 cm</b>	<b>B180 H197</b>		<b>B180 H223</b>		<b>B180 H240</b>	
	2-türig 1 Tür A links 1 Tür B rechts	in Tiefe 51 cm: <b>37 180 73</b>		in Tiefe 51 cm: <b>34 180 73</b>		in Tiefe 51 cm: <b>31 180 73</b>	
		in Tiefe 69 cm: <b>38 180 73</b>		in Tiefe 69 cm: <b>35 180 73</b>		in Tiefe 69 cm: <b>32 180 73</b>	
Basispreis + Aufpreise Aufpreise siehe separate Tabelle	EUR	Basispreis:		Basispreis:		Basispreis:	
<b>Preisinfo</b> für Kombination alle Türen A + B aus der gleichen Preisgruppe	EUR	PG 1	PG 2	PG 1	PG 2	PG 1	PG 2
	EUR	PG 3	PG 4	PG 3	PG 4	PG 3	PG 4
		---		---		---	
	<b>Breite 200 cm</b>	<b>B200 H197</b>		<b>B200 H223</b>		<b>B200 H240</b>	
	2-türig 1 Tür A links 1 Tür B rechts	in Tiefe 51 cm: <b>37 200 73</b>		in Tiefe 51 cm: <b>34 200 73</b>		in Tiefe 51 cm: <b>31 200 73</b>	
		in Tiefe 69 cm: <b>38 200 73</b>		in Tiefe 69 cm: <b>35 200 73</b>		in Tiefe 69 cm: <b>32 200 73</b>	
Basispreis + Aufpreise Aufpreise siehe separate Tabelle	EUR	Basispreis:		Basispreis:		Basispreis:	
<b>Preisinfo</b> für Kombination alle Türen A + B aus der gleichen Preisgruppe	EUR	PG 1	PG 2	PG 1	PG 2	PG 1	PG 2
	EUR	PG 3	PG 4	PG 3	PG 4	PG 3	PG 4
		---		---		---	

## Preisgruppen

Preisgruppe PG 1:	Dekore	Preisgruppe PG 3:	Gläser glänzend, Grauspiegel
Preisgruppe PG 2:	Kristallspiegel	Preisgruppe PG 4:	Gläser matt

Zusätzliche  
Dämpfungsbeschläge  
finden Sie auf den  
nachfolgenden Seiten.

Aufpreise für Schränke bei Kombination der Türen A und B aus unterschiedlichen Preisgruppen:

Aufpreis ...	in PG 1	in PG 2	in PG 3	in PG 4	Art.-Nr.
... je 80er-Tür für Höhe 197, 223 und 240 cm	0,-				95 681
... je 90er-Tür für Höhe 197, 223 und 240 cm	0,-				95 682
... je 100er-Tür für Höhe 197, 223 und 240 cm	0,-				95 683

## Ausführung 3

## Marcato2 .3

Höhe 197/223/240 cm

## Schwebetürenschränke mit 4 waagerechten Sprossen

Die vielfältigen Farbausführungen entnehmen Sie bitte der „Programm-Übersicht Ausführung 3“.

Rückwände in Stärke 5 mm

## Breite 240 + 270 + 300 cm

Schwebetürenschränke		Höhe 197 cm		Höhe 223 cm		Höhe 240 cm	
Nutztiefe 40 bzw. 58 cm		preisgleich lieferbar in Tiefe 51 und Tiefe 69 cm					
	<b>Breite 240 cm</b>	<b>B240 H197</b>		<b>B240 H223</b>		<b>B240 H240</b>	
	3-türig 2 Türen A li+re 1 Tür B mittig	in Tiefe 51 cm: <b>37 240 73</b>		in Tiefe 51 cm: <b>34 240 73</b>		in Tiefe 51 cm: <b>31 240 73</b>	
		in Tiefe 69 cm: <b>38 240 73</b>		in Tiefe 69 cm: <b>35 240 73</b>		in Tiefe 69 cm: <b>32 240 73</b>	
Basispreis + Aufpreise Aufpreise siehe separate Tabelle	EUR	Basispreis:		Basispreis:		Basispreis:	
<b>Preisinfo</b> für Kombination alle Türen A + B aus der gleichen Preisgruppe	EUR	PG 1	PG 2	PG 1	PG 2	PG 1	PG 2
	EUR	PG 3	PG 4	PG 3	PG 4	PG 3	PG 4
		---					
	<b>Breite 270 cm</b>	<b>B270 H197</b>		<b>B270 H223</b>		<b>B270 H240</b>	
	3-türig 2 Türen A li+re 1 Tür B mittig	in Tiefe 51 cm: <b>37 270 73</b>		in Tiefe 51 cm: <b>34 270 73</b>		in Tiefe 51 cm: <b>31 270 73</b>	
		in Tiefe 69 cm: <b>38 270 73</b>		in Tiefe 69 cm: <b>35 270 73</b>		in Tiefe 69 cm: <b>32 270 73</b>	
Basispreis + Aufpreise Aufpreise siehe separate Tabelle	EUR	Basispreis:		Basispreis:		Basispreis:	
<b>Preisinfo</b> für Kombination alle Türen A + B aus der gleichen Preisgruppe	EUR	PG 1	PG 2	PG 1	PG 2	PG 1	PG 2
	EUR	PG 3	PG 4	PG 3	PG 4	PG 3	PG 4
		---					
	<b>Breite 300 cm</b>	<b>B300 H197</b>		<b>B300 H223</b>		<b>B300 H240</b>	
	3-türig 2 Türen A li+re 1 Tür B mittig	in Tiefe 51 cm: <b>37 300 73</b>		in Tiefe 51 cm: <b>34 300 73</b>		in Tiefe 51 cm: <b>31 300 73</b>	
		in Tiefe 69 cm: <b>38 300 73</b>		in Tiefe 69 cm: <b>35 300 73</b>		in Tiefe 69 cm: <b>32 300 73</b>	
Basispreis + Aufpreise Aufpreise siehe separate Tabelle	EUR	Basispreis:		Basispreis:		Basispreis:	
<b>Preisinfo</b> für Kombination alle Türen A + B aus der gleichen Preisgruppe	EUR	PG 1	PG 2	PG 1	PG 2	PG 1	PG 2
	EUR	PG 3	PG 4	PG 3	PG 4	PG 3	PG 4
		---					

Preisgruppen			
Preisgruppe PG 1:	Dekore	Preisgruppe PG 3:	Gläser glänzend, Grauspiegel
Preisgruppe PG 2:	Kristallspiegel	Preisgruppe PG 4:	Gläser matt

Zusätzliche  
Dämpfungsbeschläge  
finden Sie auf den  
nachfolgenden Seiten.

Aufpreise für Schränke bei Kombination der Türen A und B aus unterschiedlichen Preisgruppen:

Aufpreis ...	in PG 1	in PG 2	in PG 3	in PG 4	Art.-Nr.
... je 80er-Tür für Höhe 197, 223 und 240 cm	0,-				95 681
... je 90er-Tür für Höhe 197, 223 und 240 cm	0,-				95 682
... je 100er-Tür für Höhe 197, 223 und 240 cm	0,-				95 683

## Ausführung 3

## Marcato2 .3

Höhe 223/240 cm

## Schwebetürenschränke mit 4 waagerechten Sprossen

Die vielfältigen Farbausführungen entnehmen Sie bitte der „Programm-Übersicht Ausführung 3“.

Rückwände in Stärke 5 mm

## Breite 320 + 360 + 400 cm

Schwebetürenschränke		Höhe 197 cm	Höhe 223 cm	Höhe 240 cm
Nutztiefe 58 cm			nur lieferbar in Tiefe 69 cm	
<p><b>Breite 320 cm</b></p> <p>4-türig 2 Türen A li+re 2 Türen B mittig</p>		N°	<b>B320 H223 T69</b> <b>35 320 73</b>	<b>B320 H240 T69</b> <b>32 320 73</b>
Basispreis + Aufpreise Aufpreise siehe separate Tabelle		EUR	Basispreis:	
<b>Preisinfo</b> für Kombination alle Türen A + B aus der <u>gleichen</u> Preisgruppe		EUR	PG 1	PG 2
		EUR	PG 3	PG 4
<p><b>Breite 360 cm</b></p> <p>4-türig 2 Türen A li+re 2 Türen B mittig</p>		N°	<b>B360 H223 T69</b> <b>35 360 73</b>	<b>B360 H240 T69</b> <b>32 360 73</b>
Basispreis + Aufpreise Aufpreise siehe separate Tabelle		EUR	Basispreis:	
<b>Preisinfo</b> für Kombination alle Türen A + B aus der <u>gleichen</u> Preisgruppe		EUR	PG 1	PG 2
		EUR	PG 3	PG 4
<p><b>Breite 400 cm</b></p> <p>4-türig 2 Türen A li+re 2 Türen B mittig</p>		N°	<b>B400 H223 T69</b> <b>35 400 73</b>	<b>B400 H240 T69</b> <b>32 400 73</b>
Basispreis + Aufpreise Aufpreise siehe separate Tabelle		EUR	Basispreis:	
<b>Preisinfo</b> für Kombination alle Türen A + B aus der <u>gleichen</u> Preisgruppe		EUR	PG 1	PG 2
		EUR	PG 3	PG 4

Preisgruppen			
Preisgruppe PG 1:	Dekore	Preisgruppe PG 3:	Gläser glänzend, Grauspiegel
Preisgruppe PG 2:	Kristallspiegel	Preisgruppe PG 4:	Gläser matt

Zusätzliche  
Dämpfungsbeschläge  
finden Sie auf den  
nachfolgenden Seiten.

Aufpreise für Schränke bei Kombination der Türen A und B aus unterschiedlichen Preisgruppen:

Aufpreis ...	in PG 1	in PG 2	in PG 3	in PG 4	Art.-Nr.
... je 80er-Tür für Höhe 223 und 240 cm	0,-				95 681
... je 90er-Tür für Höhe 223 und 240 cm	0,-				95 682
... je 100er-Tür für Höhe 223 und 240 cm	0,-				95 683

# Ausführung 3

# Marcato2 .3

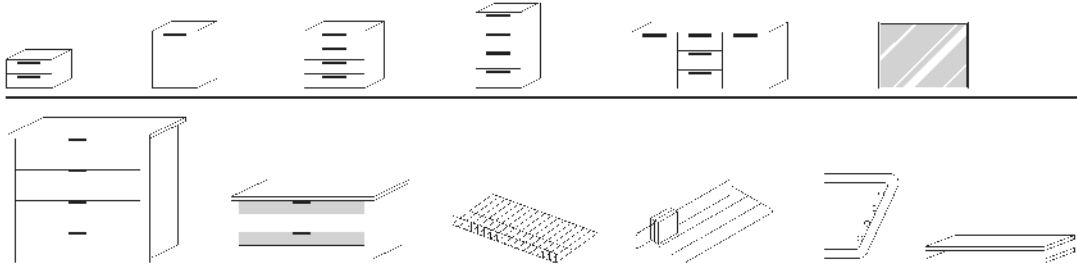
Höhe 197/223/240 cm

Dämpfungsbeschläge für Schwebetürenschränke

Dämpfungsbeschläge			Dämpfungsbeschläge		
<b>nicht einsetzbar in Kombination mit Synchronöffnung</b>			<b>nicht einsetzbar in Kombination mit Synchronöffnung</b>		
<b>Dämpfungsbeschläge (2er-Set) für Schwebetüren</b> zur zusätzlichen Soft-Abstoppung der beiden Außentüren; bei allen 4-türigen Schränken (Br. 320-400 cm) auch zur Dämpfung der beiden Mitteltüren beim Schließen einsetzbar		N° EUR	<b>91 257 18</b>	<b>Zusätzliche Öffnungs- und Kollisionsdämpfung für alle 2-türigen Schränke</b> (Breite 160 bis 200 cm); zieht die Türen in Offen-Position und dämpft die Türen untereinander	N° EUR
				<b>Zusätzliche Öffnungs-, Kollisions- und Mitteltürdämpfung für alle 3-türigen Schränke</b> (Breite 240 bis 300 cm); zieht die Türen in Offen-Position, dämpft die Türen untereinander und zentriert die Mitteltür beim Schließen	N° EUR
				<b>Zusätzliche Öffnungs- und Kollisionsdämpfung für alle 4-türigen Schränke</b> (Breite 320 bis 400 cm); zieht die Türen in Offen-Position und dämpft die Türen untereinander	N° EUR

Passende Profilkränze ohne/mit Beleuchtung finden Sie auf der Seite „Profilkränze für Schwebetürenschränke“.

Passende Betten, Nachtschränke, Kommoden, Spiegel usw. finden Sie in den Programmen SONYO, SONYO+, AKARO und ALEGRO2.



Praktische Zubehörteile wie Schubkasteneinsätze, Krawatten- und Hosenhalter usw. finden Sie im Programm ZUBEHÖR.

## Ausführung 3

## Marcato2 .3

Höhe 223/240 cm

## Schwebetüren-Panoramaschränke mit Synchronbeschlag und 4 waagerechten Sprossen

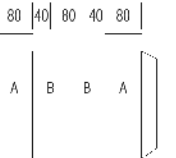
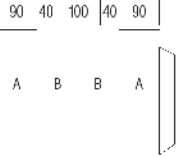
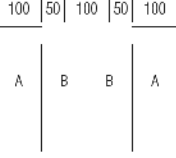
Die vielfältigen Farbausführungen entnehmen Sie bitte der „Programm-Übersicht Ausführung 3“.

Rückwände in Stärke 5 mm

## Breite 320 + 360 + 400 cm (Panorama)

\*Die Dämpfung beinhaltet die Soft-Abstoppung aller 4 Türen beim Öffnen und Schließen.

Der Synchronbeschlag erfordert eine zusätzliche Bauhöhe von ca. 2 cm, d.h. Schrank-Gesamthöhe ca. 225 bzw. 242 cm

Schwebetüren-Panoramaschränke		Höhe 197 cm	Höhe 223 cm	Höhe 240 cm
mit Soft-Abstoppung* Nutztiefe 58 cm			nur lieferbar in Tiefe 69 cm	
 <b>Breite 320 cm</b> 4-türig 2 Türen A li+re 2 Türen B mittig		N°	<b>B320 H223 T69</b> mit Synchronbeschlag <b>35 321 73</b>	<b>B320 H240 T69</b> mit Synchronbeschlag <b>32 321 73</b>
Basispreis + Aufpreise Aufpreise siehe separate Tabelle		EUR	Basispreis:	
<b>Preisinfo</b> für Kombination alle Türen A + B aus der <u>gleichen</u> Preisgruppe		EUR	PG 1	PG 2
		EUR	PG 3	PG 4
 <b>Breite 360 cm</b> 4-türig 2 Türen A li+re 2 Türen B mittig		N°	<b>B360 H223 T69</b> mit Synchronbeschlag <b>35 361 73</b>	<b>B360 H240 T69</b> mit Synchronbeschlag <b>32 361 73</b>
Basispreis + Aufpreise Aufpreise siehe separate Tabelle		EUR	Basispreis:	
<b>Preisinfo</b> für Kombination alle Türen A + B aus der <u>gleichen</u> Preisgruppe		EUR	PG 1	PG 2
		EUR	PG 3	PG 4
 <b>Breite 400 cm</b> 4-türig 2 Türen A li+re 2 Türen B mittig		N°	<b>B400 H223 T69</b> mit Synchronbeschlag <b>35 401 73</b>	<b>B400 H240 T69</b> mit Synchronbeschlag <b>32 401 73</b>
Basispreis + Aufpreise Aufpreise siehe separate Tabelle		EUR	Basispreis:	
<b>Preisinfo</b> für Kombination alle Türen A + B aus der <u>gleichen</u> Preisgruppe		EUR	PG 1	PG 2
		EUR	PG 3	PG 4

Preisgruppen			
Preisgruppe PG 1:	Dekore	Preisgruppe PG 3:	Gläser glänzend, Grauspiegel
Preisgruppe PG 2:	Kristallspiegel	Preisgruppe PG 4:	Gläser matt

Aufpreise für Schränke bei Kombination der Türen A und B aus unterschiedlichen Preisgruppen:

Aufpreis ...	in PG 1	in PG 2	in PG 3	in PG 4	Art.-Nr.
... je 80er-Tür für Höhe 223 und 240 cm	0,-				95 681
... je 90er-Tür für Höhe 223 und 240 cm	0,-				95 682
... je 100er-Tür für Höhe 223 und 240 cm	0,-				95 683

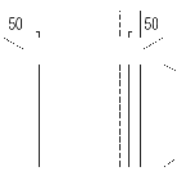
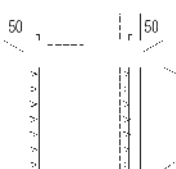
## Ausführung 3

## Marcato2 .3

Höhe 197/223/240 cm

## 50er-Drehtürenschränke zum Anstellen li+re an Schwebetürenschränke - 4 waagerechte Sprossen

1. Farbe der Türen wählen:	2. Korpusfarbe und Farbe der Verbindungsstollen wählen:	Rückwände in Stärke 5 mm
<b>Preisgruppe PG 1 - Dekore</b> <b>P9</b> Polarweiß <b>S9</b> Seidengrau <b>Y1</b> Terra matt <b>L1</b> Basalt <b>M1</b> Sonoma-Eiche-Nachbildung <b>U9</b> Riviera-Eiche-Nachbildung <b>B1</b> Platin-Eiche-Nachbildung <b>A1</b> Macadamia-Nussbaum-Nachbildung  <b>Preisgruppe PG 2 - Kristallspiegel</b> <b>G79</b> Kristallspiegel  <b>Preisgruppe PG 3 - Gläser glänzend &amp; Grauspiegel</b> <b>G28</b> Weißglas <b>G77</b> Magnoliaglas <b>G71</b> Glas Seidengrau <b>G76</b> Fangoglas <b>G98</b> Basaltglas <b>G57</b> Grauspiegel  <b>Preisgruppe PG 4 - Gläser matt</b> nur lieferbar für Schrankhöhen 223 und 240 cm <b>G129</b> Weißglas matt <b>G134</b> Glas Seidengrau matt	<b>P9</b> Polarweiß <b>S9</b> Seidengrau <b>Y1</b> Terra matt <b>L1</b> Basalt <b>M1</b> Sonoma-Eiche-Nachbildung <b>U9</b> Riviera-Eiche-Nachbildung <b>B1</b> Platin-Eiche-Nachbildung <b>A1</b> Macadamia-Nussbaum-Nachbildung  <b>3. Innenfarbe wählen:</b> <b>Z1</b> Birke-Nachbildung <b>X1</b> Leinenoptik Twist  <b>4. Griffleisten- und Türsprossenfarbe wählen:</b> <b>301</b> alu-matt <b>302</b> chrom <b>324</b> schwarz	

Drehtüren-Anstellschränke	Höhe 197 cm	Höhe 223 cm	Höhe 240 cm
<b>mit Soft-Abstopfung zum Anstellen links und rechts an Schwebetürenschränke</b> <b>Nutztiefe 58 cm</b>			
 Anstellschränke 2er-Set 1-türig, Breite 50 cm inkl. Verbindungsstollen <b>ohne Beleuchtung</b>	<b>B2x54 H197 T69</b>  <b>78 522 03</b> PG 1      PG 2  PG 3      PG 4 ---	<b>B2x54 H223 T69</b>  <b>75 522 03</b> PG 1      PG 2  PG 3      PG 4	<b>B2x54 H240 T69</b>  <b>72 522 03</b> PG 1      PG 2  PG 3      PG 4
 Anstellschränke 2er-Set 1-türig, Breite 50 cm inkl. Verbindungsstollen <b>mit LED-Lichtband*</b>	<b>B2x54 H197 T69</b>  <b>78 523 03</b> PG 1      PG 2  PG 3      PG 4 ---	<b>B2x54 H223 T69</b>  <b>75 523 03</b> PG 1      PG 2  PG 3      PG 4	<b>B2x54 H240 T69</b>  <b>72 523 03</b> PG 1      PG 2  PG 3      PG 4

Dreh- und Schwebetürenschränke können **nicht unmittelbar nebeneinander** gestellt, sondern müssen konstruktiv bedingt **durch Verbindungsstollen** ohne/mit Beleuchtung **unterbrochen** werden. Bei **Einsatz der Verbindungsstollen** können die Schränke **nicht mit Profilkranz** ausgestattet werden.

\*Dimmbare LED-Beleuchtung (A+; BEL118-Wessel) mit nicht austauschbaren Leuchtmitteln, Aktivierung per Fernbedienung

## Ausführung 5

## Marcato2 .5

## Programm-Übersicht

## Schwebetürenschränke mit 5 waagerechten Sprossen

## Schwebetürenschränke

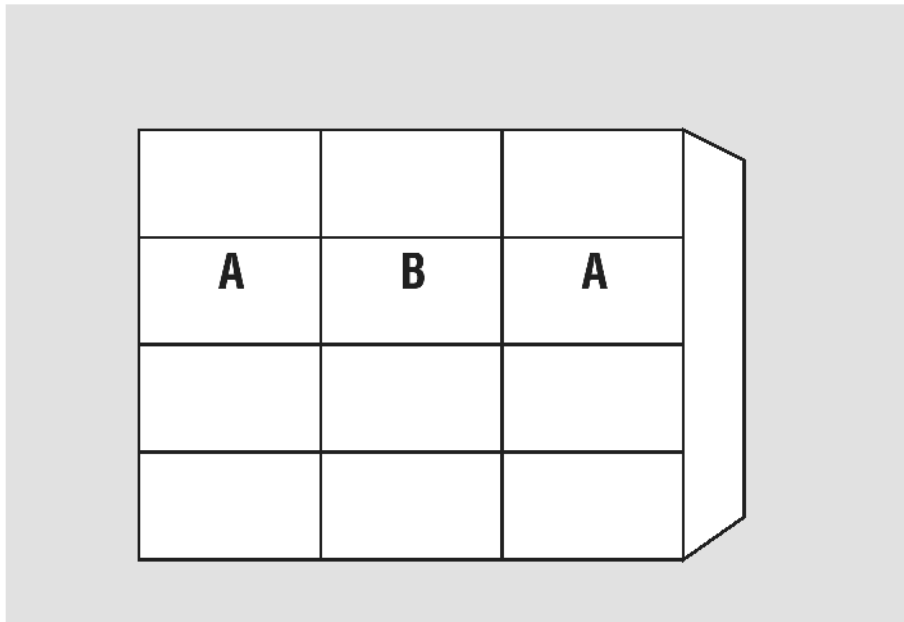
Höhe: 197/223/240 cm

Tiefe: 51/69 cm

Breite: 160-400 cm

Innendekor Birke-Nachbildung bzw.  
Leinenoptik Twist

Rückwände in Stärke 5 mm

Innenausstattung  
je SchrankelementHöhe 197 cm, Tiefe 51 cm:  
1 FachbodenHöhe 223/240 cm, Tiefe 51 cm:  
2 FachbödenHöhe 197 cm, Tiefe 69 cm:  
1 Fachboden  
1 KleiderstangeHöhe 223/240 cm, Tiefe 69 cm:  
2 Fachböden  
1 Kleiderstange

1.+2. Farbe der Türen A und Farbe der Türen B wählen:	3. Korpusfarbe wählen:	5. Griffleisten- und Türsprossenfarbe wählen:
<b>Preisgruppe PG 1 - Dekore</b> <b>P9</b> Polarweiß <b>S9</b> Seidengrau <b>Y1</b> Terra matt <b>L1</b> Basalt <b>M1</b> Sonoma-Eiche-Nachbildung <b>U9</b> Riviera-Eiche-Nachbildung <b>B1</b> Platin-Eiche-Nachbildung <b>A1</b> Macadamia-Nussbaum-Nachbildung  <b>Preisgruppe PG 2 - Kristallspiegel</b> <b>G79</b> Kristallspiegel  <b>Preisgruppe PG 3 - Gläser glänzend &amp; Grauspiegel</b> <b>G28</b> Weißglas <b>G77</b> Magnoliaglas <b>G71</b> Glas Seidengrau <b>G76</b> Fangoglas <b>G98</b> Basaltglas <b>G57</b> Grauspiegel  <b>Preisgruppe PG 4 - Gläser matt</b> nur lieferbar für Schrankhöhen 223 und 240 cm <b>G129</b> Weißglas matt <b>G134</b> Glas Seidengrau matt	<b>P9</b> Polarweiß <b>S9</b> Seidengrau <b>Y1</b> Terra matt <b>L1</b> Basalt <b>M1</b> Sonoma-Eiche-Nachbildung <b>U9</b> Riviera-Eiche-Nachbildung <b>B1</b> Platin-Eiche-Nachbildung <b>A1</b> Macadamia-Nussbaum-Nachbildung  <b>4. Innenfarbe wählen:</b> <b>Z1</b> Birke-Nachbildung <b>X1</b> Leinenoptik Twist	<b>301</b> alu-matt <b>302</b> chrom <b>324</b> schwarz



## Ausführung 5

## Marcato2 .5

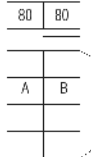

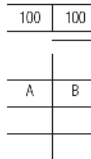
Höhe 197/223/240 cm

## Schwebetürenschränke mit 5 waagerechten Sprossen

Die vielfältigen Farbausführungen entnehmen Sie bitte der „Programm-Übersicht Ausführung 5“.

Rückwände in Stärke 5 mm

## Breite 160 + 180 + 200 cm

Schwebetürenschränke		Höhe 197 cm		Höhe 223 cm		Höhe 240 cm	
Nutztiefe 40 bzw. 58 cm		preisgleich lieferbar in Tiefe 51 und Tiefe 69 cm					
	<b>Breite 160 cm</b>	<b>B160 H197</b>		<b>B160 H223</b>		<b>B160 H240</b>	
	2-türig 1 Tür A links 1 Tür B rechts	in Tiefe 51 cm: <b>37 160 75</b>		in Tiefe 51 cm: <b>34 160 75</b>		in Tiefe 51 cm: <b>31 160 75</b>	
		in Tiefe 69 cm: <b>38 160 75</b>		in Tiefe 69 cm: <b>35 160 75</b>		in Tiefe 69 cm: <b>32 160 75</b>	
	Basispreis + Aufpreise Aufpreise siehe separate Tabelle	Basispreis:		Basispreis:		Basispreis:	
	EUR	PG 1	PG 2	PG 1	PG 2	PG 1	PG 2
	<b>Preisinfo</b> für Kombination alle Türen A + B aus der gleichen Preisgruppe	EUR	PG 3	PG 4	PG 3	PG 4	PG 3
	EUR	---	---	---	---	---	---
	<b>Breite 180 cm</b>	<b>B180 H197</b>		<b>B180 H223</b>		<b>B180 H240</b>	
	2-türig 1 Tür A links 1 Tür B rechts	in Tiefe 51 cm: <b>37 180 75</b>		in Tiefe 51 cm: <b>34 180 75</b>		in Tiefe 51 cm: <b>31 180 75</b>	
		in Tiefe 69 cm: <b>38 180 75</b>		in Tiefe 69 cm: <b>35 180 75</b>		in Tiefe 69 cm: <b>32 180 75</b>	
	Basispreis + Aufpreise Aufpreise siehe separate Tabelle	Basispreis:		Basispreis:		Basispreis:	
	EUR	PG 1	PG 2	PG 1	PG 2	PG 1	PG 2
	<b>Preisinfo</b> für Kombination alle Türen A + B aus der gleichen Preisgruppe	EUR	PG 3	PG 4	PG 3	PG 4	PG 3
	EUR	---	---	---	---	---	---
	<b>Breite 200 cm</b>	<b>B200 H197</b>		<b>B200 H223</b>		<b>B200 H240</b>	
	2-türig 1 Tür A links 1 Tür B rechts	in Tiefe 51 cm: <b>37 200 75</b>		in Tiefe 51 cm: <b>34 200 75</b>		in Tiefe 51 cm: <b>31 200 75</b>	
		in Tiefe 69 cm: <b>38 200 75</b>		in Tiefe 69 cm: <b>35 200 75</b>		in Tiefe 69 cm: <b>32 200 75</b>	
	Basispreis + Aufpreise Aufpreise siehe separate Tabelle	Basispreis:		Basispreis:		Basispreis:	
	EUR	PG 1	PG 2	PG 1	PG 2	PG 1	PG 2
	<b>Preisinfo</b> für Kombination alle Türen A + B aus der gleichen Preisgruppe	EUR	PG 3	PG 4	PG 3	PG 4	PG 3
	EUR	---	---	---	---	---	---

## Preisgruppen

Preisgruppe PG 1:	Dekore	Preisgruppe PG 3:	Gläser glänzend, Grauspiegel
Preisgruppe PG 2:	Kristallspiegel	Preisgruppe PG 4:	Gläser matt

Zusätzliche  
Dämpfungsbeschläge  
finden Sie auf den  
nachfolgenden Seiten.

Aufpreise für Schränke bei Kombination der Türen A und B aus unterschiedlichen Preisgruppen:

Aufpreis ...	in PG 1	in PG 2	in PG 3	in PG 4	Art.-Nr.
... je 80er-Tür für Höhe 197, 223 und 240 cm	0,-				95 681
... je 90er-Tür für Höhe 197, 223 und 240 cm	0,-				95 682
... je 100er-Tür für Höhe 197, 223 und 240 cm	0,-				95 683

## Ausführung 5

## Marcato2 .5

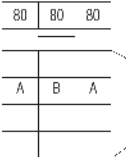

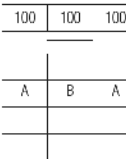
Höhe 197/223/240 cm

## Schwebetürenschränke mit 5 waagerechten Sprossen

Die vielfältigen Farbausführungen entnehmen Sie bitte der „Programm-Übersicht Ausführung 5“.

Rückwände in Stärke 5 mm

## Breite 240 + 270 + 300 cm

Schwebetürenschränke		Höhe 197 cm		Höhe 223 cm		Höhe 240 cm	
Nutztiefe 40 bzw. 58 cm		preisgleich lieferbar in Tiefe 51 und Tiefe 69 cm					
	<b>Breite 240 cm</b>	<b>B240 H197</b>		<b>B240 H223</b>		<b>B240 H240</b>	
	3-türig 2 Türen A li+re 1 Tür B mittig	in Tiefe 51 cm: <b>37 240 75</b>		in Tiefe 51 cm: <b>34 240 75</b>		in Tiefe 51 cm: <b>31 240 75</b>	
		in Tiefe 69 cm: <b>38 240 75</b>		in Tiefe 69 cm: <b>35 240 75</b>		in Tiefe 69 cm: <b>32 240 75</b>	
	Basispreis + Aufpreise Aufpreise siehe separate Tabelle	Basispreis:		Basispreis:		Basispreis:	
	EUR	PG 1	PG 2	PG 1	PG 2	PG 1	PG 2
	<b>Preisinfo</b> für Kombination alle Türen A + B aus der gleichen Preisgruppe	EUR	PG 3	PG 4	PG 3	PG 4	PG 3
	EUR	---	---	---	---	---	---
	<b>Breite 270 cm</b>	<b>B270 H197</b>		<b>B270 H223</b>		<b>B270 H240</b>	
	3-türig 2 Türen A li+re 1 Tür B mittig	in Tiefe 51 cm: <b>37 270 75</b>		in Tiefe 51 cm: <b>34 270 75</b>		in Tiefe 51 cm: <b>31 270 75</b>	
		in Tiefe 69 cm: <b>38 270 75</b>		in Tiefe 69 cm: <b>35 270 75</b>		in Tiefe 69 cm: <b>32 270 75</b>	
	Basispreis + Aufpreise Aufpreise siehe separate Tabelle	Basispreis:		Basispreis:		Basispreis:	
	EUR	PG 1	PG 2	PG 1	PG 2	PG 1	PG 2
	<b>Preisinfo</b> für Kombination alle Türen A + B aus der gleichen Preisgruppe	EUR	PG 3	PG 4	PG 3	PG 4	PG 3
	EUR	---	---	---	---	---	---
	<b>Breite 300 cm</b>	<b>B300 H197</b>		<b>B300 H223</b>		<b>B300 H240</b>	
	3-türig 2 Türen A li+re 1 Tür B mittig	in Tiefe 51 cm: <b>37 300 75</b>		in Tiefe 51 cm: <b>34 300 75</b>		in Tiefe 51 cm: <b>31 300 75</b>	
		in Tiefe 69 cm: <b>38 300 75</b>		in Tiefe 69 cm: <b>35 300 75</b>		in Tiefe 69 cm: <b>32 300 75</b>	
	Basispreis + Aufpreise Aufpreise siehe separate Tabelle	Basispreis:		Basispreis:		Basispreis:	
	EUR	PG 1	PG 2	PG 1	PG 2	PG 1	PG 2
	<b>Preisinfo</b> für Kombination alle Türen A + B aus der gleichen Preisgruppe	EUR	PG 3	PG 4	PG 3	PG 4	PG 3
	EUR	---	---	---	---	---	---

Preisgruppen			
Preisgruppe PG 1:	Dekore	Preisgruppe PG 3:	Gläser glänzend, Grauspiegel
Preisgruppe PG 2:	Kristallspiegel	Preisgruppe PG 4:	Gläser matt

Zusätzliche  
Dämpfungsbeschläge  
finden Sie auf den  
nachfolgenden Seiten.

Aufpreise für Schränke bei Kombination der Türen A und B aus unterschiedlichen Preisgruppen:

Aufpreis ...	in PG 1	in PG 2	in PG 3	in PG 4	Art.-Nr.
... je 80er-Tür für Höhe 197, 223 und 240 cm	0,-				95 681
... je 90er-Tür für Höhe 197, 223 und 240 cm	0,-				95 682
... je 100er-Tür für Höhe 197, 223 und 240 cm	0,-				95 683

## Ausführung 5

## Marcato2 .5

Höhe 223/240 cm

## Schwebetürenschränke mit 5 waagerechten Sprossen

Die vielfältigen Farbausführungen entnehmen Sie bitte der „Programm-Übersicht Ausführung 5“.

Rückwände in Stärke 5 mm

## Breite 320 + 360 + 400 cm

Schwebetürenschränke		Höhe 197 cm	Höhe 223 cm	Höhe 240 cm
Nutztiefe 58 cm			nur lieferbar in Tiefe 69 cm	
<p><b>Breite 320 cm</b></p> <p>4-türig 2 Türen A li+re 2 Türen B mittig</p>		N°	<b>B320 H223 T69</b> <b>35 320 75</b>	<b>B320 H240 T69</b> <b>32 320 75</b>
Basispreis + Aufpreise Aufpreise siehe separate Tabelle	EUR		Basispreis:	Basispreis:
<b>Preisinfo</b> für Kombination alle Türen A + B aus der <u>gleichen</u> Preisgruppe	EUR		PG 1    PG 2	PG 1    PG 2
	EUR		PG 3    PG 4	PG 3    PG 4
<p><b>Breite 360 cm</b></p> <p>4-türig 2 Türen A li+re 2 Türen B mittig</p>		N°	<b>B360 H223 T69</b> <b>35 360 75</b>	<b>B360 H240 T69</b> <b>32 360 75</b>
Basispreis + Aufpreise Aufpreise siehe separate Tabelle	EUR		Basispreis:	Basispreis:
<b>Preisinfo</b> für Kombination alle Türen A + B aus der <u>gleichen</u> Preisgruppe	EUR		PG 1    PG 2	PG 1    PG 2
	EUR		PG 3    PG 4	PG 3    PG 4
<p><b>Breite 400 cm</b></p> <p>4-türig 2 Türen A li+re 2 Türen B mittig</p>		N°	<b>B400 H223 T69</b> <b>35 400 75</b>	<b>B400 H240 T69</b> <b>32 400 75</b>
Basispreis + Aufpreise Aufpreise siehe separate Tabelle	EUR		Basispreis:	Basispreis:
<b>Preisinfo</b> für Kombination alle Türen A + B aus der <u>gleichen</u> Preisgruppe	EUR		PG 1    PG 2	PG 1    PG 2
	EUR		PG 3    PG 4	PG 3    PG 4

## Preisgruppen

Preisgruppe PG 1:	Dekore	Preisgruppe PG 3:	Gläser glänzend, Grauspiegel
Preisgruppe PG 2:	Kristallspiegel	Preisgruppe PG 4:	Gläser matt

Zusätzliche  
Dämpfungsbeschläge  
finden Sie auf den  
nachfolgenden Seiten.

Aufpreise für Schränke bei Kombination der Türen A und B aus unterschiedlichen Preisgruppen:

Aufpreis ...	in PG 1	in PG 2	in PG 3	in PG 4	Art.-Nr.
... je 80er-Tür für Höhe 223 und 240 cm	0,-				95 681
... je 90er-Tür für Höhe 223 und 240 cm	0,-				95 682
... je 100er-Tür für Höhe 223 und 240 cm	0,-				95 683

# Ausführung 5

# Marcato2 .5

Höhe 197/223/240 cm

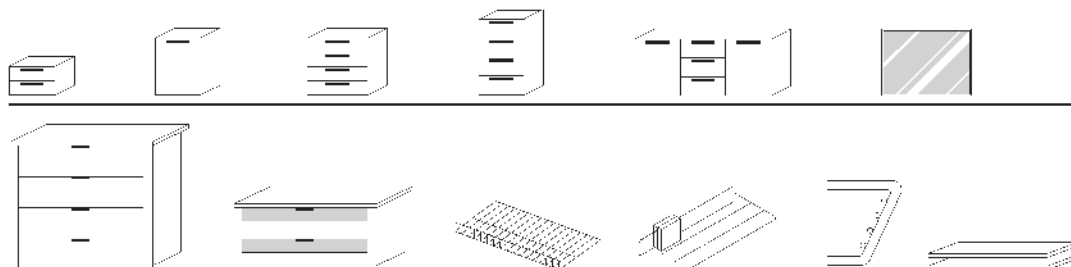
## Dämpfungsbeschläge für Schwebetürenschränke

Dämpfungsbeschläge		
<b>nicht einsetzbar in Kombination mit Synchronöffnung</b>		
<b>Dämpfungsbeschläge (2er-Set) für Schwebetüren</b> zur zusätzlichen Soft-Abstoppung der beiden Außentüren; bei allen 4-türigen Schränken (Br. 320-400 cm) auch zur Dämpfung der beiden Mitteltüren beim Schließen einsetzbar	N°	<b>91 257 18</b>
	EUR	

Dämpfungsbeschläge		
<b>nicht einsetzbar in Kombination mit Synchronöffnung</b>		
<b>Zusätzliche Öffnungs- und Kollisionsdämpfung für alle 2-türigen Schränke</b> (Breite 160 bis 200 cm); zieht die Türen in Offen-Position und dämpft die Türen untereinander	N°	<b>91 262 18</b>
	EUR	
<b>Zusätzliche Öffnungs-, Kollisions- und Mitteltürdämpfung für alle 3-türigen Schränke</b> (Breite 240 bis 300 cm); zieht die Türen in Offen-Position, dämpft die Türen untereinander und zentriert die Mitteltür beim Schließen	N°	<b>91 263 18</b>
	EUR	
<b>Zusätzliche Öffnungs- und Kollisionsdämpfung für alle 4-türigen Schränke</b> (Breite 320 bis 400 cm); zieht die Türen in Offen-Position und dämpft die Türen untereinander	N°	<b>91 269 18</b>
	EUR	

Passende Profilkränze ohne/mit Beleuchtung finden Sie auf der Seite „Profilkränze für Schwebetürenschränke“.

Passende Betten, Nachtschränke, Kommoden, Spiegel usw. finden Sie in den Programmen SONYO, SONYO+, AKARO und ALEGRO2.



Praktische Zubehörteile wie Schubkasteneinsätze, Krawatten- und Hosenhalter usw. finden Sie im Programm ZUBEHÖR.

## Ausführung 5

## Marcato2 .5

Höhe 223/240 cm

## Schwebetüren-Panoramaschränke mit Synchronbeschlag und 5 waagerechten Sprossen

Die vielfältigen Farbausführungen entnehmen Sie bitte der „Programm-Übersicht Ausführung 5“.

Rückwände in Stärke 5 mm

## Breite 320 + 360 + 400 cm (Panorama)

\*Die Dämpfung beinhaltet die Soft-Abstoppung aller 4 Türen beim Öffnen und Schließen.

Der Synchronbeschlag erfordert eine zusätzliche Bauhöhe von ca. 2 cm, d.h. Schrank-Gesamthöhe ca. 225 bzw. 242 cm

Schwebetüren-Panoramaschränke		Höhe 197 cm	Höhe 223 cm	Höhe 240 cm					
mit Soft-Abstoppung* Nutztiefe 58 cm			nur lieferbar in Tiefe 69 cm						
<div style="display: flex; align-items: center;"> <div style="margin-right: 10px;"> <table border="1" style="font-size: 8px;"> <tr><td>80</td><td>40</td><td>80</td><td>40</td><td>80</td></tr> </table> </div> <div> <p><b>Breite 320 cm</b></p> <p>4-türig 2 Türen A li+re 2 Türen B mittig</p> </div> </div>		80	40	80	40	80		<p><b>B320 H223 T69</b> mit Synchronbeschlag</p> <p><b>35 321 75</b></p>	<p><b>B320 H240 T69</b> mit Synchronbeschlag</p> <p><b>32 321 75</b></p>
80	40	80	40	80					
Basispreis + Aufpreise Aufpreise siehe separate Tabelle		EUR	Basispreis:						
<b>Preisinfo</b> für Kombination alle Türen A + B aus der <u>gleichen</u> Preisgruppe		EUR	PG 1	PG 2					
		EUR	PG 3	PG 4					
<div style="display: flex; align-items: center;"> <div style="margin-right: 10px;"> <table border="1" style="font-size: 8px;"> <tr><td>90</td><td>40</td><td>100</td><td>40</td><td>90</td></tr> </table> </div> <div> <p><b>Breite 360 cm</b></p> <p>4-türig 2 Türen A li+re 2 Türen B mittig</p> </div> </div>		90	40	100	40	90		<p><b>B360 H223 T69</b> mit Synchronbeschlag</p> <p><b>35 361 75</b></p>	<p><b>B360 H240 T69</b> mit Synchronbeschlag</p> <p><b>32 361 75</b></p>
90	40	100	40	90					
Basispreis + Aufpreise Aufpreise siehe separate Tabelle		EUR	Basispreis:						
<b>Preisinfo</b> für Kombination alle Türen A + B aus der <u>gleichen</u> Preisgruppe		EUR	PG 1	PG 2					
		EUR	PG 3	PG 4					
<div style="display: flex; align-items: center;"> <div style="margin-right: 10px;"> <table border="1" style="font-size: 8px;"> <tr><td>100</td><td>50</td><td>100</td><td>50</td><td>100</td></tr> </table> </div> <div> <p><b>Breite 400 cm</b></p> <p>4-türig 2 Türen A li+re 2 Türen B mittig</p> </div> </div>		100	50	100	50	100		<p><b>B400 H223 T69</b> mit Synchronbeschlag</p> <p><b>35 401 75</b></p>	<p><b>B400 H240 T69</b> mit Synchronbeschlag</p> <p><b>32 401 75</b></p>
100	50	100	50	100					
Basispreis + Aufpreise Aufpreise siehe separate Tabelle		EUR	Basispreis:						
<b>Preisinfo</b> für Kombination alle Türen A + B aus der <u>gleichen</u> Preisgruppe		EUR	PG 1	PG 2					
		EUR	PG 3	PG 4					

Preisgruppen			
Preisgruppe PG 1:	Dekore	Preisgruppe PG 3:	Gläser glänzend, Grauspiegel
Preisgruppe PG 2:	Kristallspiegel	Preisgruppe PG 4:	Gläser matt

Aufpreise für Schränke bei Kombination der Türen A und B aus unterschiedlichen Preisgruppen:

Aufpreis ...	in PG 1	in PG 2	in PG 3	in PG 4	Art.-Nr.
... je 80er-Tür für Höhe 223 und 240 cm	0,-				95 681
... je 90er-Tür für Höhe 223 und 240 cm	0,-				95 682
... je 100er-Tür für Höhe 223 und 240 cm	0,-				95 683

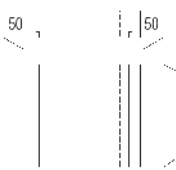
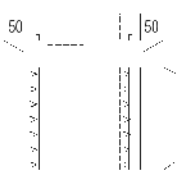
# Ausführung 5

# Marcato2 .5

Höhe 197/223/240 cm

50er-Drehtürenschränke zum Anstellen li+re an Schwebetürenschränke - 5 waagerechte Sprossen

<b>1. Farbe der Türen wählen:</b>	<b>2. Korpusfarbe und Farbe der Verbindungsstollen wählen:</b>	Rückwände in Stärke 5 mm
<b>Preisgruppe PG 1 - Dekore</b> <b>P9</b> Polarweiß <b>S9</b> Seidengrau <b>Y1</b> Terra matt <b>L1</b> Basalt <b>M1</b> Sonoma-Eiche-Nachbildung <b>U9</b> Riviera-Eiche-Nachbildung <b>B1</b> Platin-Eiche-Nachbildung <b>A1</b> Macadamia-Nussbaum-Nachbildung  <b>Preisgruppe PG 2 - Kristallspiegel</b> <b>G79</b> Kristallspiegel  <b>Preisgruppe PG 3 - Gläser glänzend &amp; Grauspiegel</b> <b>G28</b> Weißglas <b>G77</b> Magnoliaglas <b>G71</b> Glas Seidengrau <b>G76</b> Fangoglas <b>G98</b> Basaltglas <b>G57</b> Grauspiegel  <b>Preisgruppe PG 4 - Gläser matt</b> nur lieferbar für Schrankhöhen 223 und 240 cm <b>G129</b> Weißglas matt <b>G134</b> Glas Seidengrau matt	<b>P9</b> Polarweiß <b>S9</b> Seidengrau <b>Y1</b> Terra matt <b>L1</b> Basalt <b>M1</b> Sonoma-Eiche-Nachbildung <b>U9</b> Riviera-Eiche-Nachbildung <b>B1</b> Platin-Eiche-Nachbildung <b>A1</b> Macadamia-Nussbaum-Nachbildung  <b>3. Innenfarbe wählen:</b> <b>Z1</b> Birke-Nachbildung <b>X1</b> Leinenoptik Twist  <b>4. Griffleisten- und Türsprossenfarbe wählen:</b> <b>301</b> alu-matt <b>302</b> chrom <b>324</b> schwarz	

Drehtüren-Anstellschränke	Höhe 197 cm	Höhe 223 cm	Höhe 240 cm
<b>mit Soft-Abstopfung zum Anstellen links und rechts an Schwebetürenschränke</b> Nutztiefe 58 cm			
 Anstellschränke 2er-Set 1-türig, Breite 50 cm inkl. Verbindungsstollen <b>ohne Beleuchtung</b>	<b>B2x54 H197 T69</b>  <b>78 522 05</b> PG 1      PG 2	<b>B2x54 H223 T69</b>  <b>75 522 05</b> PG 1      PG 2	<b>B2x54 H240 T69</b>  <b>72 522 05</b> PG 1      PG 2
	PG 3      PG 4 ---	PG 3      PG 4	PG 3      PG 4
 Anstellschränke 2er-Set 1-türig, Breite 50 cm inkl. Verbindungsstollen <b>mit LED-Lichtband*</b>	<b>B2x54 H197 T69</b>  <b>78 523 05</b> PG 1      PG 2	<b>B2x54 H223 T69</b>  <b>75 523 05</b> PG 1      PG 2	<b>B2x54 H240 T69</b>  <b>72 523 05</b> PG 1      PG 2
	PG 3      PG 4 ---	PG 3      PG 4	PG 3      PG 4

Dreh- und Schwebetürenschränke können **nicht unmittelbar nebeneinander** gestellt, sondern müssen konstruktiv bedingt **durch Verbindungsstollen** ohne/mit Beleuchtung **unterbrochen** werden. Bei **Einsatz der Verbindungsstollen** können die Schränke **nicht mit Profilkranz** ausgestattet werden.

\*Dimmbare LED-Beleuchtung (A+; BEL118-Wessel) mit nicht austauschbaren Leuchtmitteln, Aktivierung per Fernbedienung

--	--	--

für alle Ausführungen

Marcato2 .0

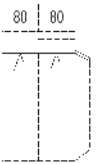



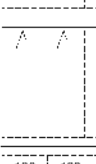

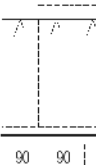

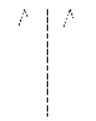
Höhe 197/223/240 cm

Profilkränze mit seitlichen Retouren für Schwebetürenschränke

Farbausführung wählen:

<b>P9</b> Polarweiß	<b>M1</b> Sonoma-Eiche-Nachbildung
<b>S9</b> Seidengrau	<b>U9</b> Riviera-Eiche-Nachbildung
<b>Y1</b> Terra matt	<b>B1</b> Platin-Eiche-Nachbildung
<b>L1</b> Basalt	<b>A1</b> Macadamia-Nussbaum-Nachbildung

\*Dimmbare LED-Beleuchtung (A+; BEL36-Koch) mit nicht austauschbaren Leuchtmitteln, Aktivierung per Fernbedienung

Profilkränze	für Schranktiefe 51 cm		für Schranktiefe 69 cm	
	ohne Beleuchtung	mit LED-Beleuchtung*	ohne Beleuchtung	mit LED-Beleuchtung*
 <p>Schrankschranktiefe mit Profilkranz 54 bzw. 72 cm Höhe mit Profilkranz 202/228/245 cm</p> <p>für Schrankbreite 160 cm</p>	<b>B160</b> H3,2 T18	<b>B160</b> H3,2 T18 2 Leuchten	<b>B160</b> H3,2 T18	<b>B160</b> H3,2 T18 2 Leuchten
N° <b>98 160 30</b> EUR	<b>98 160 35</b>	<b>98 160 20</b>	<b>98 160 25</b>	
 <p>für Schrankbreite 180 cm</p>	<b>B180</b> H3,2 T18	<b>B180</b> H3,2 T18 2 Leuchten	<b>B180</b> H3,2 T18	<b>B180</b> H3,2 T18 2 Leuchten
N° <b>98 180 30</b> EUR	<b>98 180 35</b>	<b>98 180 20</b>	<b>98 180 25</b>	
 <p>für Schrankbreite 200 cm</p>	<b>B200</b> H3,2 T18	<b>B200</b> H3,2 T18 2 Leuchten	<b>B200</b> H3,2 T18	<b>B200</b> H3,2 T18 2 Leuchten
N° <b>98 200 30</b> EUR	<b>98 200 35</b>	<b>98 200 20</b>	<b>98 200 25</b>	
 <p>für Schrankbreite 240 cm</p>	<b>B240</b> H3,2 T18	<b>B240</b> H3,2 T18 3 Leuchten	<b>B240</b> H3,2 T18	<b>B240</b> H3,2 T18 3 Leuchten
N° <b>98 240 30</b> EUR	<b>98 240 35</b>	<b>98 240 20</b>	<b>98 240 25</b>	
 <p>für Schrankbreite 270 cm</p>	<b>B270</b> H3,2 T18	<b>B270</b> H3,2 T18 3 Leuchten	<b>B270</b> H3,2 T18	<b>B270</b> H3,2 T18 3 Leuchten
N° <b>98 270 30</b> EUR	<b>98 270 35</b>	<b>98 270 20</b>	<b>98 270 25</b>	
 <p>für Schrankbreite 300 cm</p>	<b>B300</b> H3,2 T18	<b>B300</b> H3,2 T18 3 Leuchten	<b>B300</b> H3,2 T18	<b>B300</b> H3,2 T18 3 Leuchten
N° <b>98 300 30</b> EUR	<b>98 300 35</b>	<b>98 300 20</b>	<b>98 300 25</b>	
 <p>für Schrankbreite 320 cm auch einsetzbar bei allen Schränken mit Synchronöffnung</p>			<b>B320</b> H3,2 T18	<b>B320</b> H3,2 T18 4 Leuchten
N° <b>98 320 20</b> EUR			<b>98 320 20</b>	<b>98 320 25</b>
 <p>für Schrankbreite 360 cm auch einsetzbar bei allen Schränken mit Synchronöffnung</p>			<b>B360</b> H3,2 T18	<b>B360</b> H3,2 T18 4 Leuchten
N° <b>98 360 20</b> EUR			<b>98 360 20</b>	<b>98 360 25</b>
 <p>für Schrankbreite 400 cm auch einsetzbar bei allen Schränken mit Synchronöffnung</p>			<b>B400</b> H3,2 T18	<b>B400</b> H3,2 T18 4 Leuchten
N° <b>98 400 20</b> EUR			<b>98 400 20</b>	<b>98 400 25</b>

für alle Ausführungen

Marcato2 .0

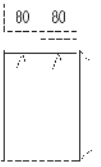
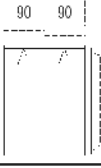


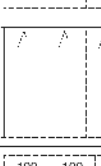




Höhe 197/223/240 cm

Profilkränze mit Passepartout für Schwebetürenschränke

Farbausführung wählen:			
<b>P9</b>	Polarweiß	<b>M1</b>	Sonoma-Eiche-Nachbildung
<b>S9</b>	Seidengrau	<b>U9</b>	Riviera-Eiche-Nachbildung
<b>Y1</b>	Terra matt	<b>B1</b>	Platin-Eiche-Nachbildung
<b>L1</b>	Basalt	<b>A1</b>	Macademia-Nussbaum-Nachbildung

nicht einsetzbar bei  
Schwebetürenschränken  
mit 20er-Außenregal

\*Dimmbare LED-Beleuchtung (A+; BEL36-Koch) mit nicht austauschbaren Leuchtmitteln, Aktivierung per Fernbedienung

Profilkränze mit Passepartout		für Höhe 197 cm		für Höhe 223 cm		für Höhe 240 cm	
Schrantiefe mit Passepartout 72 cm		ohne Beleuchtung	mit Beleuchtung*	ohne Beleuchtung	mit Beleuchtung*	ohne Beleuchtung	mit Beleuchtung*
	für Schrankbreite 160 cm	<b>B170</b> H202 T18 N° 98 168 01	<b>B170</b> H202 T18 2 Leuchten N° 98 168 08	<b>B170</b> H228 T18 N° 98 165 01	<b>B170</b> H228 T18 2 Leuchten N° 98 165 08	<b>B170</b> H245 T18 N° 98 162 01	<b>B170</b> H245 T18 2 Leuchten N° 98 162 08
	für Schrankbreite 180 cm	<b>B190</b> H202 T18 N° 98 188 01	<b>B190</b> H202 T18 2 Leuchten N° 98 188 08	<b>B190</b> H228 T18 N° 98 185 01	<b>B190</b> H228 T18 2 Leuchten N° 98 185 08	<b>B190</b> H245 T18 N° 98 182 01	<b>B190</b> H245 T18 2 Leuchten N° 98 182 08
	für Schrankbreite 200 cm	<b>B210</b> H202 T18 N° 98 208 01	<b>B210</b> H202 T18 2 Leuchten N° 98 208 08	<b>B210</b> H228 T18 N° 98 205 01	<b>B210</b> H228 T18 2 Leuchten N° 98 205 08	<b>B210</b> H245 T18 N° 98 202 01	<b>B210</b> H245 T18 2 Leuchten N° 98 202 08
	für Schrankbreite 240 cm	<b>B250</b> H202 T18 N° 98 248 01	<b>B250</b> H202 T18 3 Leuchten N° 98 248 08	<b>B250</b> H228 T18 N° 98 245 01	<b>B250</b> H228 T18 3 Leuchten N° 98 245 08	<b>B250</b> H245 T18 N° 98 242 01	<b>B250</b> H245 T18 3 Leuchten N° 98 242 08
	für Schrankbreite 270 cm	<b>B280</b> H202 T18 N° 98 278 01	<b>B280</b> H202 T18 3 Leuchten N° 98 278 08	<b>B280</b> H228 T18 N° 98 275 01	<b>B280</b> H228 T18 3 Leuchten N° 98 275 08	<b>B280</b> H245 T18 N° 98 272 01	<b>B280</b> H245 T18 3 Leuchten N° 98 272 08
	für Schrankbreite 300 cm	<b>B310</b> H202 T18 N° 98 308 01	<b>B310</b> H202 T18 3 Leuchten N° 98 308 08	<b>B310</b> H228 T18 N° 98 305 01	<b>B310</b> H228 T18 3 Leuchten N° 98 305 08	<b>B310</b> H245 T18 N° 98 302 01	<b>B310</b> H245 T18 3 Leuchten N° 98 302 08
	für Schrankbreite 320 cm auch einsetzbar bei allen Schränken mit Synchronöffnung			<b>B330</b> H228 T18 N° 98 325 01	<b>B330</b> H228 T18 4 Leuchten N° 98 325 08	<b>B330</b> H245 T18 N° 98 322 01	<b>B330</b> H245 T18 4 Leuchten N° 98 322 08
	für Schrankbreite 360 cm auch einsetzbar bei allen Schränken mit Synchronöffnung			<b>B370</b> H228 T18 N° 98 365 01	<b>B370</b> H228 T18 4 Leuchten N° 98 365 08	<b>B370</b> H245 T18 N° 98 362 01	<b>B370</b> H245 T18 4 Leuchten N° 98 362 08
	für Schrankbreite 400 cm auch einsetzbar bei allen Schränken mit Synchronöffnung			<b>B410</b> H228 T18 N° 98 405 01	<b>B410</b> H228 T18 4 Leuchten N° 98 405 08	<b>B410</b> H245 T18 N° 98 402 01	<b>B410</b> H245 T18 4 Leuchten N° 98 402 08




für alle Ausführungen

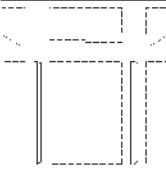
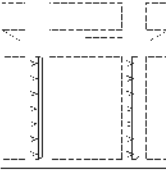
Marcato2 .0

Höhe 197/223/240 cm

## LED-Lichtsäulen

Farbausführung wählen:					
<b>P9</b> Polarweiß		<b>M1</b> Sonoma-Eiche-Nachbildung		*Dimmbare LED-Lichtsäule (A+; BEL118-Wessel) mit nicht austauschbaren Leuchtmitteln; Aktivierung per Fernbedienung	
<b>S9</b> Seidengrau		<b>U9</b> Riviera-Eiche-Nachbildung			
<b>Y1</b> Terra matt		<b>B1</b> Platin-Eiche-Nachbildung			
<b>L1</b> Basalt		<b>A1</b> Macadamia-Nussbaum-Nachbildung			
LED-Lichtsäulen		Höhe 197 cm		Höhe 223 cm	
zur seitlichen Einrahmung der gesamten Schrankkombination					
		B2x3,2 H197 T12		B2x3,2 H223 T12	
		LED-Lichtsäule* (2er-Set) links und rechts mit Fernbedienung			
		N° 97 993 01		N° 97 998 01	
		EUR		EUR	
Bei <b>Einsatz der LED-Lichtsäule</b> können die Schränke <b>nicht mit Profilkranz</b> ausgestattet werden.					

## Verbindungsstollen ohne/mit Beleuchtung

Farbausführung wählen:					
<b>P9</b> Polarweiß		<b>M1</b> Sonoma-Eiche-Nachbildung		*Dimmbare LED-Beleuchtung (A+; BEL118-Wessel) mit nicht austauschbaren Leuchtmitteln; Aktivierung per Fernbedienung	
<b>S9</b> Seidengrau		<b>U9</b> Riviera-Eiche-Nachbildung			
<b>Y1</b> Terra matt		<b>B1</b> Platin-Eiche-Nachbildung			
<b>L1</b> Basalt		<b>A1</b> Macadamia-Nussbaum-Nachbildung			
Verbindungsstollen		Höhe 197 cm		Höhe 223 cm	
zur Kombination von Dreh- und Schwebetürenschränken					
		B2x3,2 H197 T12		B2x3,2 H223 T12	
		Verbindungsstollen (2er-Set) ohne Beleuchtung			
		N° 98 940 00		N° 98 941 00	
		EUR		EUR	
		B2x3,2 H197 T12		B2x3,2 H223 T12	
		Verbindungsstollen (2er-Set) mit LED-Lichtband* und Fernbedienung			
		N° 97 992 01		N° 97 996 01	
		EUR		EUR	
Dreh- und Schwebetürenschränke können <b>nicht unmittelbar nebeneinander</b> gestellt, sondern müssen konstruktiv bedingt <b>durch Verbindungsstollen</b> ohne/mit Beleuchtung <b>unterbrochen</b> werden. Bei <b>Einsatz der Verbindungsstollen</b> können die Schränke <b>nicht mit Profilkranz</b> ausgestattet werden.					

## 4-Kanal Funkfernbedienung

4-Kanal Funkfernbedienung		4-Kanal Funkfernbedienung und zusätzlicher Bluetooth Converter	
		B5,5 H8 T1	
		4-Kanal Fernbedienung zum Schalten (Ein/Aus/Dimmen) von bis zu max. 4 verschiedenen Möbelkomponenten mit LED-Beleuchtung	
N° 99 049 00		N° 99 050 00	
EUR		EUR	
		+ Converter	

Hiermit können die per Fernbedienung schaltbaren LED-Beleuchtungen mit nur einer(!) Fernbedienung einzeln oder in beliebig zusammengefassten Gruppen ein- bzw. ausgeschaltet und gedimmt werden.

**Bitte beachten:** nicht einsetzbar bei Leuchten mit Fuß-, Touch- bzw. Bettseiten-schalter, Akkuleuchten und Leuchten mit Sensorschaltung.

Hiermit können die per Fernbedienung schaltbaren LED-Beleuchtungen mit nur einer(!) Fernbedienung und **zusätzlich auch per Smartphone App** einzeln oder in beliebig zusammengefassten Gruppen ein- bzw. ausgeschaltet und gedimmt werden.

**Bitte beachten:** nicht einsetzbar bei Leuchten mit Fuß-, Touch- bzw. Bettseiten-schalter, Akkuleuchten und Leuchten mit Sensorschaltung.

## Ausführung 1

## Marcato2 .1

## Programm-Übersicht

## Schwebetürenschränke mit 20er-Außenregal ohne Sprossen

## Schwebetürenschränke

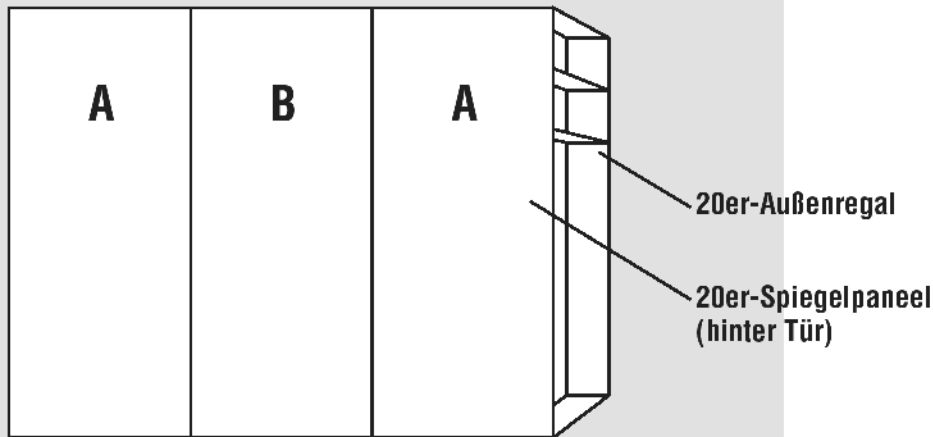
Höhe: 223/240 cm

Tiefe: 69 cm

Breite: 160-300 cm

Innendekor Birke-Nachbildung bzw.  
Leinenoptik Twist

Rückwände in Stärke 5 mm

Schrank-Innenausstattung und  
Beleuchtungen im Programm ZUBEHÖRInnenausstattung  
je Schrankelement  
Höhe 223/240 cm:  
2 Fachböden  
1 Kleiderstange

1.+2. Farbe der Türen A und Farbe der Türen B wählen:	3. Korpusfarbe und Farbe des 20er-Außenregals wählen:	5. Griffleistenfarbe wählen:
<b>Preisgruppe PG 1 - Dekore</b> <b>P9</b> Polarweiß <b>S9</b> Seidengrau <b>Y1</b> Terra matt <b>L1</b> Basalt <b>M1</b> Sonoma-Eiche-Nachbildung <b>U9</b> Riviera-Eiche-Nachbildung <b>B1</b> Platin-Eiche-Nachbildung <b>A1</b> Macadamia-Nussbaum-Nachbildung	<b>P9</b> Polarweiß <b>S9</b> Seidengrau <b>Y1</b> Terra matt <b>L1</b> Basalt <b>M1</b> Sonoma-Eiche-Nachbildung <b>U9</b> Riviera-Eiche-Nachbildung <b>B1</b> Platin-Eiche-Nachbildung <b>A1</b> Macadamia-Nussbaum-Nachbildung	<b>301</b> alu-matt <b>302</b> chrom <b>324</b> schwarz
<b>Preisgruppe PG 2 - Kristallspiegel</b> <b>G79</b> Kristallspiegel	<b>4. Innenfarbe wählen:</b> <b>Z1</b> Birke-Nachbildung <b>X1</b> Leinenoptik Twist	
<b>Preisgruppe PG 3 - Gläser glänzend &amp; Grauspiegel</b> <b>G28</b> Weißglas <b>G77</b> Magnoliaglas <b>G71</b> Glas Seidengrau <b>G76</b> Fangoglas <b>G98</b> Basaltglas <b>G57</b> Grauspiegel		
<b>Preisgruppe PG 4 - Gläser matt</b> <b>G129</b> Weißglas matt <b>G134</b> Glas Seidengrau matt	<b>Grundausrüstung des 20er-Außenregals</b> 2 x Fachboden Breite 55 cm, Tiefe 18 cm, Stärke 32 mm 1 x Kristallspiegel-Paneel Breite 20 cm	

## Ausführung 1

## Marcato2 .1

Höhe 223/240 cm

## Schwebetürenschränke mit 20er-Außenregal ohne Sprossen

Die vielfältigen Farbausführungen entnehmen Sie bitte der „Programm-Übersicht Ausführung 1“.

Rückwände in Stärke 5 mm

## Breite 160 cm - mit Regal

Schwebetürenschränke		Höhe 223 cm	Höhe 240 cm
Nutztiefe 58 cm			
	<b>Breite 160 cm mit 20er-Außenregal links</b> 2-türig N° 1 Tür A links 1 Tür B rechts Regalelement links	<b>B160 H223 T69</b>	<b>B160 H240 T69</b>
		<b>35 162 11</b>	<b>32 162 11</b>
Basispreis + Aufpreise		Basispreis:	
Aufpreise siehe separate Tabelle	EUR	PG 1	PG 2
<b>Preisinfo</b>	für Kombination Türen A + B aus der gleichen Preisgruppe	PG 3	PG 4
		PG 3	PG 4
EUR			
	<b>Breite 160 cm mit 20er-Außenregal rechts</b> 2-türig N° 1 Tür A links 1 Tür B rechts Regalelement rechts	<b>B160 H223 T69</b>	<b>B160 H240 T69</b>
		<b>35 162 31</b>	<b>32 162 31</b>
Basispreis + Aufpreise		Basispreis:	
Aufpreise siehe separate Tabelle	EUR	PG 1	PG 2
<b>Preisinfo</b>	für Kombination Türen A + B aus der gleichen Preisgruppe	PG 3	PG 4
		PG 3	PG 4
EUR			

Preisgruppen			
Preisgruppe PG 1:	Dekore	Preisgruppe PG 3:	Gläser glänzend, Grauspiegel
Preisgruppe PG 2:	Kristallspiegel	Preisgruppe PG 4:	Gläser matt

Aufpreise für Schränke bei Kombination der Türen A und B aus unterschiedlichen Preisgruppen:

Aufpreis ...	in PG 1	in PG 2	in PG 3	in PG 4	Art.-Nr.
... je 80er-Tür für Höhe 223 und 240 cm	0,-				95 681

Dämpfungsbeschläge		Dämpfungsbeschläge	
<b>Dämpfungsbeschläge (2er-Set) für Schwebetüren</b>	N°	<b>91 257 18</b>	
zur zusätzlichen Soft-Abstoppung der beiden Außentüren	EUR		
		<b>Zusätzliche Öffnungs- und Kollisionsdämpfung für alle 2-türigen Schränke (Breite 160 bis 200 cm); zieht die Türen in Offen-Position und dämpft die Türen untereinander</b>	N°
			<b>91 262 18</b>
			EUR

Praktisches Zubehör für das 20er-Außenregal finden Sie auf den nachfolgenden Seiten.

Passende Betten, Nachtschränke, Kommoden, Spiegel usw. finden Sie in den Programmen SONYO, SONYO+, AKARO und ALEGRO2.

## Ausführung 1

## Marcato2 .1

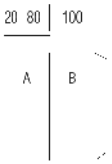
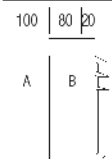
Höhe 223/240 cm

## Schwebetürenschränke mit 20er-Außenregal ohne Sprossen

Die vielfältigen Farbausführungen entnehmen Sie bitte der „Programm-Übersicht Ausführung 1“.

Rückwände in Stärke 5 mm

## Breite 200 cm - mit Regal

Schwebetürenschränke			Höhe 223 cm	Höhe 240 cm
Nutztiefe 58 cm				
	<b>Breite 200 cm mit 20er-Außenregal links</b> 2-türig 1 Tür A links 1 Tür B rechts Regalelement links	N°	B200 H223 T69	B200 H240 T69
			35 202 11	32 202 11
Basispreis + Aufpreise			Basispreis:	
Aufpreise siehe separate Tabelle		EUR		
<b>Preisinfo</b>	für Kombination Türen A + B aus der gleichen Preisgruppe	EUR	PG 1	PG 2
		EUR	PG 3	PG 4
	<b>Breite 200 cm mit 20er-Außenregal rechts</b> 2-türig 1 Tür A links 1 Tür B rechts Regalelement rechts	N°	B200 H223 T69	B200 H240 T69
			35 202 31	32 202 31
Basispreis + Aufpreise			Basispreis:	
Aufpreise siehe separate Tabelle		EUR		
<b>Preisinfo</b>	für Kombination Türen A + B aus der gleichen Preisgruppe	EUR	PG 1	PG 2
		EUR	PG 3	PG 4

Preisgruppen			
Preisgruppe PG 1:	Dekore	Preisgruppe PG 3:	Gläser glänzend, Grauspiegel
Preisgruppe PG 2:	Kristallspiegel	Preisgruppe PG 4:	Gläser matt

Aufpreise für Schränke bei Kombination der Türen A und B aus unterschiedlichen Preisgruppen:

Aufpreis ...	in PG 1	in PG 2	in PG 3	in PG 4	Art.-Nr.
... je 100er-Tür für Höhe 223 und 240 cm	0,-				95 683

Dämpfungsbeschläge			Dämpfungsbeschläge		
<b>Dämpfungsbeschläge (2er-Set) für Schwebetüren</b> zur zusätzlichen Soft-Abstoppung der beiden Außentüren	N°	91 257 18	<b>Zusätzliche Öffnungs- und Kollisionsdämpfung für alle 2-türigen Schränke</b> (Breite 160 bis 200 cm); zieht die Türen in Offen-Position und dämpft die Türen untereinander	N°	91 262 18
	EUR			EUR	

Praktisches Zubehör für das 20er-Außenregal finden Sie auf den nachfolgenden Seiten.

Passende Betten, Nachtschränke, Kommoden, Spiegel usw. finden Sie in den Programmen SONYO, SONYO+, AKARO und ALEGRO2.

## Ausführung 1

## Marcato2 .1

Höhe 223/240 cm

## Schwebetürenschränke mit 20er-Außenregal ohne Sprossen

Die vielfältigen Farbausführungen entnehmen Sie bitte der „Programm-Übersicht Ausführung 1“.

Rückwände in Stärke 5 mm

## Breite 240 cm - mit Regal

Schwebetürenschränke		Höhe 223 cm	Höhe 240 cm
Nutztiefe 58 cm			
	<b>Breite 240 cm mit 20er-Außenregal links</b> 3-türig 2 Türen A li+re 1 Tür B mittig Regalelement links	<b>B240 H223 T69</b>  <b>35 242 11</b>	<b>B240 H240 T69</b>  <b>32 242 11</b>
Basispreis + Aufpreise		Basispreis:	
Aufpreise siehe separate Tabelle	EUR	PG 1	PG 2
<b>Preisinfo</b>	EUR	PG 3	PG 4
für Kombination alle Türen A + B aus der gleichen Preisgruppe	EUR	PG 3	PG 4
	<b>Breite 240 cm mit 20er-Außenregal rechts</b> 3-türig 2 Türen A li+re 1 Tür B mittig Regalelement rechts	<b>B240 H223 T69</b>  <b>35 242 31</b>	<b>B240 H240 T69</b>  <b>32 242 31</b>
Basispreis + Aufpreise		Basispreis:	
Aufpreise siehe separate Tabelle	EUR	PG 1	PG 2
<b>Preisinfo</b>	EUR	PG 3	PG 4
für Kombination alle Türen A + B aus der gleichen Preisgruppe	EUR	PG 3	PG 4

Preisgruppen			
Preisgruppe PG 1:	Dekore	Preisgruppe PG 3:	Gläser glänzend, Grauspiegel
Preisgruppe PG 2:	Kristallspiegel	Preisgruppe PG 4:	Gläser matt

Aufpreise für Schränke bei Kombination der Türen A und B aus unterschiedlichen Preisgruppen:

Aufpreis ...	in PG 1	in PG 2	in PG 3	in PG 4	Art.-Nr.
... je 80er-Tür für Höhe 223 und 240 cm	0,-				95 681

Dämpfungsbeschläge	
<b>Dämpfungsbeschläge (2er-Set) für Schwebetüren</b> zur zusätzlichen Soft-Abstoppung der beiden Außentüren	N° <b>91 257 18</b>  EUR

Dämpfungsbeschläge	
<b>Zusätzliche Öffnungs-, Kollisions- und Mitteltürdämpfung für alle 3-türigen Schränke</b> (Breite 240 bis 300 cm); zieht die Türen in Offen-Position, dämpft die Türen untereinander und zentriert die Mitteltür beim Schließen	N° <b>91 263 18</b>  EUR

Praktisches Zubehör für das 20er-Außenregal finden Sie auf den nachfolgenden Seiten.

Passende Betten, Nachtschränke, Kommoden, Spiegel usw. finden Sie in den Programmen SONYO, SONYO+, AKARO und ALEGRO2.

## Ausführung 1

## Marcato2 .1

Höhe 223/240 cm

## Schwebetürenschränke mit 20er-Außenregal ohne Sprossen

Die vielfältigen Farbausführungen entnehmen Sie bitte der „Programm-Übersicht Ausführung 1“.

Rückwände in Stärke 5 mm

## Breite 300 cm - mit Regal

Schwebetürenschränke		Höhe 223 cm	Höhe 240 cm
Nutztiefe 58 cm			
<p><b>Breite 300 cm mit 20er-Außenregal links</b></p> <p>3-türig 2 Türen A li+re 1 Tür B mittig Regalelement links</p>	<p><b>B300 H223 T69</b></p> <p><b>35 302 11</b></p>	<p><b>B300 H240 T69</b></p> <p><b>32 302 11</b></p>	
Basispreis + Aufpreise		Basispreis:	
Aufpreise siehe separate Tabelle	EUR	PG 1	PG 2
<b>Preisinfo</b> für Kombination alle Türen A + B aus der gleichen Preisgruppe	EUR	PG 3	PG 4
	EUR		
<p><b>Breite 300 cm mit 20er-Außenregal rechts</b></p> <p>3-türig 2 Türen A li+re 1 Tür B mittig Regalelement rechts</p>	<p><b>B300 H223 T69</b></p> <p><b>35 302 31</b></p>	<p><b>B300 H240 T69</b></p> <p><b>32 302 31</b></p>	
Basispreis + Aufpreise		Basispreis:	
Aufpreise siehe separate Tabelle	EUR	PG 1	PG 2
<b>Preisinfo</b> für Kombination alle Türen A + B aus der gleichen Preisgruppe	EUR	PG 3	PG 4
	EUR		

Preisgruppen			
Preisgruppe PG 1:	Dekore	Preisgruppe PG 3:	Gläser glänzend, Grauspiegel
Preisgruppe PG 2:	Kristallspiegel	Preisgruppe PG 4:	Gläser matt

Aufpreise für Schränke bei Kombination der Türen A und B aus unterschiedlichen Preisgruppen:

Aufpreis ...	in PG 1	in PG 2	in PG 3	in PG 4	Art.-Nr.
... je 100er-Tür für Höhe 223 und 240 cm	0,-				95 683

Dämpfungsbeschläge	
<p><b>Dämpfungsbeschläge (2er-Set) für Schwebetüren</b></p> <p>zur zusätzlichen Soft-Abstoppung der beiden Außentüren</p>	<p>N° <b>91 257 18</b></p> <p>EUR</p>

Dämpfungsbeschläge	
<p><b>Zusätzliche Öffnungs-, Kollisions- und Mitteltürdämpfung für alle 3-türigen Schränke</b> (Breite 240 bis 300 cm); zieht die Türen in Offen-Position, dämpft die Türen untereinander und zentriert die Mitteltür beim Schließen</p>	<p>N° <b>91 263 18</b></p> <p>EUR</p>

Praktisches Zubehör für das 20er-Außenregal finden Sie auf den nachfolgenden Seiten.

Passende Betten, Nachtschränke, Kommoden, Spiegel usw. finden Sie in den Programmen SONYO, SONYO+, AKARO und ALEGRO2.

## Schwebetürenschränke mit 20er-Außenregal und 3 waagerechten Sprossen

## Schwebetürenschränke

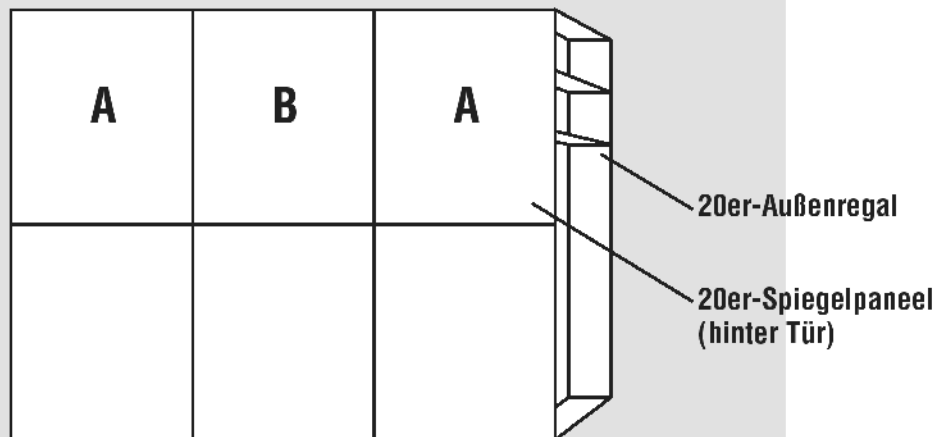
Höhe: 223/240 cm

Tiefe: 69 cm

Breite: 160-300 cm

Innendekor Birke-Nachbildung bzw.  
Leinenoptik Twist

Rückwände in Stärke 5 mm

Schrank-Innenausstattung und  
Beleuchtungen im Programm ZUBEHÖRInnenausstattung  
je Schrankelement  
Höhe 223/240 cm:  
2 Fachböden  
1 Kleiderstange

1.+2. Farbe der Türen A und Farbe der Türen B wählen:	3. Korpusfarbe und Farbe des 20er-Außenregals wählen:	5. Griffleisten- und Türsprossenfarbe wählen:
<b>Preisgruppe PG 1 - Dekore</b> <b>P9</b> Polarweiß <b>S9</b> Seidengrau <b>Y1</b> Terra matt <b>L1</b> Basalt <b>M1</b> Sonoma-Eiche-Nachbildung <b>U9</b> Riviera-Eiche-Nachbildung <b>B1</b> Platin-Eiche-Nachbildung <b>A1</b> Macadamia-Nussbaum-Nachbildung  <b>Preisgruppe PG 2 - Kristallspiegel</b> <b>G79</b> Kristallspiegel  <b>Preisgruppe PG 3 - Gläser glänzend &amp; Grauspiegel</b> <b>G28</b> Weißglas <b>G77</b> Magnoliaglas <b>G71</b> Glas Seidengrau <b>G76</b> Fangoglas <b>G98</b> Basaltglas <b>G57</b> Grauspiegel  <b>Preisgruppe PG 4 - Gläser matt</b> <b>G129</b> Weißglas matt <b>G134</b> Glas Seidengrau matt	<b>P9</b> Polarweiß <b>S9</b> Seidengrau <b>Y1</b> Terra matt <b>L1</b> Basalt <b>M1</b> Sonoma-Eiche-Nachbildung <b>U9</b> Riviera-Eiche-Nachbildung <b>B1</b> Platin-Eiche-Nachbildung <b>A1</b> Macadamia-Nussbaum-Nachbildung  <b>4. Innenfarbe wählen:</b> <b>Z1</b> Birke-Nachbildung <b>X1</b> Leinenoptik Twist	<b>301</b> alu-matt <b>302</b> chrom <b>324</b> schwarz
	<p><b>Grundausrüstung des 20er-Außenregals</b>            2 x Fachboden Breite 55 cm, Tiefe 18 cm, Stärke 32 mm            1 x Kristallspiegel-Paneel Breite 20 cm</p>	

## Ausführung 2

## Marcato2 .2

Höhe 223/240 cm

## Schwebetürenschränke mit 20er-Außenregal und 3 waagerechten Sprossen

Die vielfältigen Farbausführungen entnehmen Sie bitte der „Programm-Übersicht Ausführung 2“.

Rückwände in Stärke 5 mm

## Breite 160 cm - mit Regal

Schwebetürenschränke		Höhe 223 cm	Höhe 240 cm
Nutztiefe 58 cm			
	<b>Breite 160 cm mit 20er-Außenregal links</b> 2-türig N° 1 Tür A links 1 Tür B rechts Regalelement links	<b>B160 H223 T69</b>  <b>35 162 12</b>	<b>B160 H240 T69</b>  <b>32 162 12</b>
	Basispreis + Aufpreise Aufpreise siehe separate Tabelle EUR	Basispreis:	Basispreis:
<b>Preisinfo</b> für Kombination Türen A + B aus der gleichen Preisgruppe	EUR	PG 1 PG 2	PG 1 PG 2
	EUR	PG 3 PG 4	PG 3 PG 4
	<b>Breite 160 cm mit 20er-Außenregal rechts</b> 2-türig N° 1 Tür A links 1 Tür B rechts Regalelement rechts	<b>B160 H223 T69</b>  <b>35 162 32</b>	<b>B160 H240 T69</b>  <b>32 162 32</b>
	Basispreis + Aufpreise Aufpreise siehe separate Tabelle EUR	Basispreis:	Basispreis:
<b>Preisinfo</b> für Kombination Türen A + B aus der gleichen Preisgruppe	EUR	PG 1 PG 2	PG 1 PG 2
	EUR	PG 3 PG 4	PG 3 PG 4

Preisgruppen			
Preisgruppe PG 1:	Dekore	Preisgruppe PG 3:	Gläser glänzend, Grauspiegel
Preisgruppe PG 2:	Kristallspiegel	Preisgruppe PG 4:	Gläser matt

Aufpreise für Schränke bei Kombination der Türen A und B aus unterschiedlichen Preisgruppen:

Aufpreis ...	in PG 1	in PG 2	in PG 3	in PG 4	Art.-Nr.
... je 80er-Tür für Höhe 223 und 240 cm	0,-				95 681

Dämpfungsbeschläge		Dämpfungsbeschläge	
<b>Dämpfungsbeschläge (2er-Set) für Schwebetüren</b> zur zusätzlichen Soft-Abstoppung der beiden Außentüren	N° EUR	<b>Zusätzliche Öffnungs- und Kollisionsdämpfung für alle 2-türigen Schränke</b> (Breite 160 bis 200 cm); zieht die Türen in Offen-Position und dämpft die Türen untereinander	N° EUR
	91 257 18		91 262 18

Praktisches Zubehör für das 20er-Außenregal finden Sie auf den nachfolgenden Seiten.

Passende Betten, Nachtschränke, Kommoden, Spiegel usw. finden Sie in den Programmen SONYO, SONYO+, AKARO und ALEGRO2.



## Ausführung 2

## Marcato2 .2

Höhe 223/240 cm

## Schwebetürenschränke mit 20er-Außenregal und 3 waagerechten Sprossen

Die vielfältigen Farbausführungen entnehmen Sie bitte der „Programm-Übersicht Ausführung 2“.

Rückwände in Stärke 5 mm

## Breite 200 cm - mit Regal

Schwebetürenschränke		Höhe 223 cm	Höhe 240 cm
Nutztiefe 58 cm			
	<b>Breite 200 cm mit 20er-Außenregal links</b> 2-türig 1 Tür A links 1 Tür B rechts Regalelement links	<b>B200 H223 T69</b>  <b>35 202 12</b>	<b>B200 H240 T69</b>  <b>32 202 12</b>
	Basispreis + Aufpreise Aufpreise siehe separate Tabelle	EUR	Basispreis:
<b>Preisinfo</b> für Kombination Türen A + B aus der <u>gleichen</u> Preisgruppe	EUR	PG 1    PG 2	PG 1    PG 2
	EUR	PG 3    PG 4	PG 3    PG 4
	<b>Breite 200 cm mit 20er-Außenregal rechts</b> 2-türig 1 Tür A links 1 Tür B rechts Regalelement rechts	<b>B200 H223 T69</b>  <b>35 202 32</b>	<b>B200 H240 T69</b>  <b>32 202 32</b>
	Basispreis + Aufpreise Aufpreise siehe separate Tabelle	EUR	Basispreis:
<b>Preisinfo</b> für Kombination Türen A + B aus der <u>gleichen</u> Preisgruppe	EUR	PG 1    PG 2	PG 1    PG 2
	EUR	PG 3    PG 4	PG 3    PG 4

Preisgruppen			
Preisgruppe PG 1:	Dekore	Preisgruppe PG 3:	Gläser glänzend, Grauspiegel
Preisgruppe PG 2:	Kristallspiegel	Preisgruppe PG 4:	Gläser matt

Aufpreise für Schränke bei Kombination der Türen A und B aus unterschiedlichen Preisgruppen:

Aufpreis ...	in PG 1	in PG 2	in PG 3	in PG 4	Art.-Nr.
... je 100er-Tür für Höhe 223 und 240 cm	0,-				95 683

Dämpfungsbeschläge	
<b>Dämpfungsbeschläge (2er-Set) für Schwebetüren</b> zur zusätzlichen Soft-Abstoppung der beiden Außentüren	N° <b>91 257 18</b>  EUR

Dämpfungsbeschläge	
<b>Zusätzliche Öffnungs- und Kollisionsdämpfung für alle 2-türigen Schränke</b> (Breite 160 bis 200 cm); zieht die Türen in Offen-Position und dämpft die Türen untereinander	N° <b>91 262 18</b>  EUR

Praktisches Zubehör für das 20er-Außenregal finden Sie auf den nachfolgenden Seiten.

Passende Betten, Nachtschränke, Kommoden, Spiegel usw. finden Sie in den Programmen SONYO, SONYO+, AKARO und ALEGRO2.

## Ausführung 2

## Marcato2 .2

Höhe 223/240 cm

## Schwebetürenschränke mit 20er-Außenregal und 3 waagerechten Sprossen

Die vielfältigen Farbausführungen entnehmen Sie bitte der „Programm-Übersicht Ausführung 2“.

Rückwände in Stärke 5 mm

## Breite 240 cm - mit Regal

Schwebetürenschränke		Höhe 223 cm	Höhe 240 cm
Nutztiefe 58 cm			
	<b>Breite 240 cm mit 20er-Außenregal links</b> 3-türig 2 Türen A li+re 1 Tür B mittig Regalelement links	<b>B240 H223 T69</b>  <b>35 242 12</b>	<b>B240 H240 T69</b>  <b>32 242 12</b>
Basispreis + Aufpreise		Basispreis:	
Aufpreise siehe separate Tabelle	EUR	PG 1	PG 2
<b>Preisinfo</b> für Kombination alle Türen A + B aus der gleichen Preisgruppe	EUR	PG 3	PG 4
	EUR		
	<b>Breite 240 cm mit 20er-Außenregal rechts</b> 3-türig 2 Türen A li+re 1 Tür B mittig Regalelement rechts	<b>B240 H223 T69</b>  <b>35 242 32</b>	<b>B240 H240 T69</b>  <b>32 242 32</b>
Basispreis + Aufpreise		Basispreis:	
Aufpreise siehe separate Tabelle	EUR	PG 1	PG 2
<b>Preisinfo</b> für Kombination alle Türen A + B aus der gleichen Preisgruppe	EUR	PG 3	PG 4
	EUR		

Preisgruppen			
Preisgruppe PG 1:	Dekore	Preisgruppe PG 3:	Gläser glänzend, Grauspiegel
Preisgruppe PG 2:	Kristallspiegel	Preisgruppe PG 4:	Gläser matt

Aufpreise für Schränke bei Kombination der Türen A und B aus unterschiedlichen Preisgruppen:

Aufpreis ...	in PG 1	in PG 2	in PG 3	in PG 4	Art.-Nr.
... je 80er-Tür für Höhe 223 und 240 cm	0,-				95 681

Dämpfungsbeschläge	
<b>Dämpfungsbeschläge (2er-Set) für Schwebetüren</b> zur zusätzlichen Soft-Abstoppung der beiden Außentüren	N° <b>91 257 18</b>  EUR

Dämpfungsbeschläge	
<b>Zusätzliche Öffnungs-, Kollisions- und Mitteltürdämpfung für alle 3-türigen Schränke</b> (Breite 240 bis 300 cm); zieht die Türen in Offen-Position, dämpft die Türen untereinander und zentriert die Mitteltür beim Schließen	N° <b>91 263 18</b>  EUR

Praktisches Zubehör für das 20er-Außenregal finden Sie auf den nachfolgenden Seiten.

Passende Betten, Nachtschränke, Kommoden, Spiegel usw. finden Sie in den Programmen SONYO, SONYO+, AKARO und ALEGRO2.

## Ausführung 2

## Marcato2 .2

Höhe 223/240 cm

## Schwebetürenschränke mit 20er-Außenregal und 3 waagerechten Sprossen

Die vielfältigen Farbausführungen entnehmen Sie bitte der „Programm-Übersicht Ausführung 2“.

Rückwände in Stärke 5 mm

## Breite 300 cm - mit Regal

Schwebetürenschränke		Höhe 223 cm	Höhe 240 cm
Nutztiefe 58 cm			
<p><b>Breite 300 cm mit 20er-Außenregal links</b></p> <p>3-türig 2 Türen A li+re 1 Tür B mittig Regalelement links</p>	<p><b>B300 H223 T69</b></p> <p><b>35 302 12</b></p>	<p><b>B300 H240 T69</b></p> <p><b>32 302 12</b></p>	
Basispreis + Aufpreise		Basispreis:	
Aufpreise siehe separate Tabelle	EUR	PG 1	PG 2
<b>Preisinfo</b> für Kombination alle Türen A + B aus der gleichen Preisgruppe	EUR	PG 3	PG 4
	EUR		
<p><b>Breite 300 cm mit 20er-Außenregal rechts</b></p> <p>3-türig 2 Türen A li+re 1 Tür B mittig Regalelement rechts</p>	<p><b>B300 H223 T69</b></p> <p><b>35 302 32</b></p>	<p><b>B300 H240 T69</b></p> <p><b>32 302 32</b></p>	
Basispreis + Aufpreise		Basispreis:	
Aufpreise siehe separate Tabelle	EUR	PG 1	PG 2
<b>Preisinfo</b> für Kombination alle Türen A + B aus der gleichen Preisgruppe	EUR	PG 3	PG 4
	EUR		

Preisgruppen			
Preisgruppe PG 1:	Dekore	Preisgruppe PG 3:	Gläser glänzend, Grauspiegel
Preisgruppe PG 2:	Kristallspiegel	Preisgruppe PG 4:	Gläser matt

Aufpreise für Schränke bei Kombination der Türen A und B aus unterschiedlichen Preisgruppen:

Aufpreis ...	in PG 1	in PG 2	in PG 3	in PG 4	Art.-Nr.
... je 100er-Tür für Höhe 223 und 240 cm	0,-				95 683

Dämpfungsbeschläge	
<p><b>Dämpfungsbeschläge (2er-Set) für Schwebetüren</b></p> <p>zur zusätzlichen Soft-Abstopfung der beiden Außentüren</p>	<p>N° <b>91 257 18</b></p> <p>EUR</p>

Dämpfungsbeschläge	
<p><b>Zusätzliche Öffnungs-, Kollisions- und Mitteltürdämpfung für alle 3-türigen Schränke</b> (Breite 240 bis 300 cm); zieht die Türen in Offen-Position, dämpft die Türen untereinander und zentriert die Mitteltür beim Schließen</p>	<p>N° <b>91 263 18</b></p> <p>EUR</p>

Praktisches Zubehör für das 20er-Außenregal finden Sie auf den nachfolgenden Seiten.

Passende Betten, Nachtschränke, Kommoden, Spiegel usw. finden Sie in den Programmen SONYO, SONYO+, AKARO und ALEGRO2.

## Ausführung 3

## Marcato2 .3

## Programm-Übersicht

## Schwebetürenschränke mit 20er-Außenregal und 4 waagerechten Sprossen

## Schwebetürenschränke

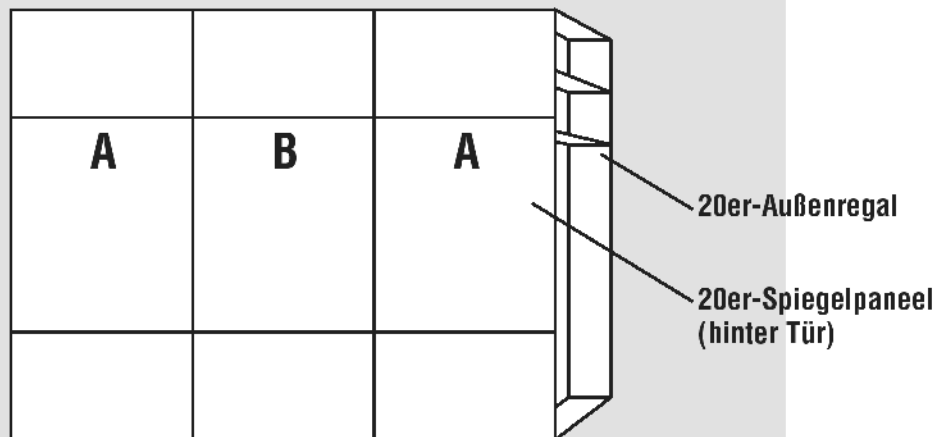
Höhe: 223/240 cm

Tiefe: 69 cm

Breite: 160-300 cm

Innendekor Birke-Nachbildung bzw.  
Leinenoptik Twist

Rückwände in Stärke 5 mm

Schrank-Innenausstattung und  
Beleuchtungen im Programm ZUBEHÖRInnenausstattung  
je Schrankelement  
Höhe 223/240 cm:  
2 Fachböden  
1 Kleiderstange

1.+2. Farbe der Türen A und Farbe der Türen B wählen:	3. Korpusfarbe und Farbe des 20er-Außenregals wählen:	5. Griffleisten- und Türsprossenfarbe wählen:
<b>Preisgruppe PG 1 - Dekore</b> <b>P9</b> Polarweiß <b>S9</b> Seidengrau <b>Y1</b> Terra matt <b>L1</b> Basalt <b>M1</b> Sonoma-Eiche-Nachbildung <b>U9</b> Riviera-Eiche-Nachbildung <b>B1</b> Platin-Eiche-Nachbildung <b>A1</b> Macadamia-Nussbaum-Nachbildung  <b>Preisgruppe PG 2 - Kristallspiegel</b> <b>G79</b> Kristallspiegel  <b>Preisgruppe PG 3 - Gläser glänzend &amp; Grauspiegel</b> <b>G28</b> Weißglas <b>G77</b> Magnoliaglas <b>G71</b> Glas Seidengrau <b>G76</b> Fangoglas <b>G98</b> Basaltglas <b>G57</b> Grauspiegel  <b>Preisgruppe PG 4 - Gläser matt</b> <b>G129</b> Weißglas matt <b>G134</b> Glas Seidengrau matt	<b>P9</b> Polarweiß <b>S9</b> Seidengrau <b>Y1</b> Terra matt <b>L1</b> Basalt <b>M1</b> Sonoma-Eiche-Nachbildung <b>U9</b> Riviera-Eiche-Nachbildung <b>B1</b> Platin-Eiche-Nachbildung <b>A1</b> Macadamia-Nussbaum-Nachbildung  <b>4. Innenfarbe wählen:</b> <b>Z1</b> Birke-Nachbildung <b>X1</b> Leinenoptik Twist	<b>301</b> alu-matt <b>302</b> chrom <b>324</b> schwarz
	<p><b>Grundausrüstung des 20er-Außenregals</b>            2 x Fachboden Breite 55 cm, Tiefe 18 cm, Stärke 32 mm            1 x Kristallspiegel-Paneel Breite 20 cm</p>	

## Ausführung 3

## Marcato2 .3

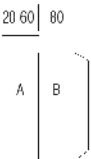
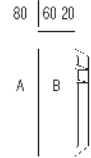
Höhe 223/240 cm

## Schwebetürenschränke mit 20er-Außenregal und 4 waagerechten Sprossen

Die vielfältigen Farbausführungen entnehmen Sie bitte der „Programm-Übersicht Ausführung 3“.

Rückwände in Stärke 5 mm

## Breite 160 cm - mit Regal

Schwebetürenschränke		Höhe 223 cm	Höhe 240 cm
Nutztiefe 58 cm			
	<b>Breite 160 cm mit 20er-Außenregal links</b> 2-türig N° 1 Tür A links 1 Tür B rechts Regalelement links	<b>B160 H223 T69</b>  <b>35 162 13</b>	<b>B160 H240 T69</b>  <b>32 162 13</b>
	Basispreis + Aufpreise Aufpreise siehe separate Tabelle EUR		Basispreis:
<b>Preisinfo</b> für Kombination Türen A + B aus der gleichen Preisgruppe EUR		PG 1    PG 2	PG 1    PG 2
		PG 3    PG 4	PG 3    PG 4
	<b>Breite 160 cm mit 20er-Außenregal rechts</b> 2-türig N° 1 Tür A links 1 Tür B rechts Regalelement rechts	<b>B160 H223 T69</b>  <b>35 162 33</b>	<b>B160 H240 T69</b>  <b>32 162 33</b>
	Basispreis + Aufpreise Aufpreise siehe separate Tabelle EUR		Basispreis:
<b>Preisinfo</b> für Kombination Türen A + B aus der gleichen Preisgruppe EUR		PG 1    PG 2	PG 1    PG 2
		PG 3    PG 4	PG 3    PG 4

Preisgruppen			
Preisgruppe PG 1:	Dekore	Preisgruppe PG 3:	Gläser glänzend, Grauspiegel
Preisgruppe PG 2:	Kristallspiegel	Preisgruppe PG 4:	Gläser matt

Aufpreise für Schränke bei Kombination der Türen A und B aus unterschiedlichen Preisgruppen:

Aufpreis ...	in PG 1	in PG 2	in PG 3	in PG 4	Art.-Nr.
... je 80er-Tür für Höhe 223 und 240 cm	0,-				95 681

Dämpfungsbeschläge		Dämpfungsbeschläge	
<b>Dämpfungsbeschläge (2er-Set) für Schwebetüren</b> zur zusätzlichen Soft-Abstoppung der beiden Außentüren N° EUR	<b>91 257 18</b>	<b>Zusätzliche Öffnungs- und Kollisionsdämpfung für alle 2-türigen Schränke</b> (Breite 160 bis 200 cm); zieht die Türen in Offen-Position und dämpft die Türen untereinander N° EUR	<b>91 262 18</b>

Praktisches Zubehör für das 20er-Außenregal finden Sie auf den nachfolgenden Seiten.

Passende Betten, Nachtschränke, Kommoden, Spiegel usw. finden Sie in den Programmen SONYO, SONYO+, AKARO und ALEGRO2.

## Ausführung 3

## Marcato2 .3

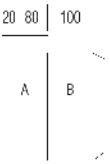
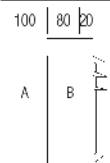
Höhe 223/240 cm

## Schwebetürenschränke mit 20er-Außenregal und 4 waagerechten Sprossen

Die vielfältigen Farbausführungen entnehmen Sie bitte der „Programm-Übersicht Ausführung 3“.

Rückwände in Stärke 5 mm

## Breite 200 cm - mit Regal

Schwebetürenschränke		Höhe 223 cm	Höhe 240 cm
Nutztiefe 58 cm			
	<b>Breite 200 cm mit 20er-Außenregal links</b> 2-türig 1 Tür A links 1 Tür B rechts Regalelement links	<b>B200 H223 T69</b>  <b>35 202 13</b>	<b>B200 H240 T69</b>  <b>32 202 13</b>
	Basispreis + Aufpreise Aufpreise siehe separate Tabelle	EUR	Basispreis:
<b>Preisinfo</b> für Kombination Türen A + B aus der <u>gleichen</u> Preisgruppe	EUR	PG 1      PG 2	PG 1      PG 2
	EUR	PG 3      PG 4	PG 3      PG 4
	<b>Breite 200 cm mit 20er-Außenregal rechts</b> 2-türig 1 Tür A links 1 Tür B rechts Regalelement rechts	<b>B200 H223 T69</b>  <b>35 202 33</b>	<b>B200 H240 T69</b>  <b>32 202 33</b>
	Basispreis + Aufpreise Aufpreise siehe separate Tabelle	EUR	Basispreis:
<b>Preisinfo</b> für Kombination Türen A + B aus der <u>gleichen</u> Preisgruppe	EUR	PG 1      PG 2	PG 1      PG 2
	EUR	PG 3      PG 4	PG 3      PG 4

Preisgruppen			
Preisgruppe PG 1:	Dekore	Preisgruppe PG 3:	Gläser glänzend, Grauspiegel
Preisgruppe PG 2:	Kristallspiegel	Preisgruppe PG 4:	Gläser matt

Aufpreise für Schränke bei Kombination der Türen A und B aus unterschiedlichen Preisgruppen:

Aufpreis ...	in PG 1	in PG 2	in PG 3	in PG 4	Art.-Nr.
... je 100er-Tür für Höhe 223 und 240 cm	0,-				95 683

Dämpfungsbeschläge		Dämpfungsbeschläge	
<b>Dämpfungsbeschläge (2er-Set) für Schwebetüren</b> zur zusätzlichen Soft-Abstoppung der beiden Außentüren	N° EUR	<b>91 257 18</b>	<b>Zusätzliche Öffnungs- und Kollisionsdämpfung für alle 2-türigen Schränke</b> (Breite 160 bis 200 cm); zieht die Türen in Offen-Position und dämpft die Türen untereinander
			N° EUR
			<b>91 262 18</b>

Praktisches Zubehör für das 20er-Außenregal finden Sie auf den nachfolgenden Seiten.

Passende Betten, Nachtschränke, Kommoden, Spiegel usw. finden Sie in den Programmen SONYO, SONYO+, AKARO und ALEGRO2.

## Ausführung 3

## Marcato2 .3

Höhe 223/240 cm

## Schwebetürenschränke mit 20er-Außenregal und 4 waagerechten Sprossen

Die vielfältigen Farbausführungen entnehmen Sie bitte der „Programm-Übersicht Ausführung 3“.

Rückwände in Stärke 5 mm

## Breite 240 cm - mit Regal

Schwebetürenschränke		Höhe 223 cm	Höhe 240 cm
Nutztiefe 58 cm			
	<b>Breite 240 cm mit 20er-Außenregal links</b> 3-türig 2 Türen A li+re 1 Tür B mittig Regalelement links N°	<b>B240 H223 T69</b>  <b>35 242 13</b>	<b>B240 H240 T69</b>  <b>32 242 13</b>
Basispreis + Aufpreise		Basispreis:	
Aufpreise siehe separate Tabelle	EUR	PG 1	PG 2
<b>Preisinfo</b> für Kombination alle Türen A + B aus der gleichen Preisgruppe	EUR	PG 3	PG 4
	EUR		
	<b>Breite 240 cm mit 20er-Außenregal rechts</b> 3-türig 2 Türen A li+re 1 Tür B mittig Regalelement rechts N°	<b>B240 H223 T69</b>  <b>35 242 33</b>	<b>B240 H240 T69</b>  <b>32 242 33</b>
Basispreis + Aufpreise		Basispreis:	
Aufpreise siehe separate Tabelle	EUR	PG 1	PG 2
<b>Preisinfo</b> für Kombination alle Türen A + B aus der gleichen Preisgruppe	EUR	PG 3	PG 4
	EUR		

Preisgruppen			
Preisgruppe PG 1:	Dekore	Preisgruppe PG 3:	Gläser glänzend, Grauspiegel
Preisgruppe PG 2:	Kristallspiegel	Preisgruppe PG 4:	Gläser matt

Aufpreise für Schränke bei Kombination der Türen A und B aus unterschiedlichen Preisgruppen:

Aufpreis ...	in PG 1	in PG 2	in PG 3	in PG 4	Art.-Nr.
... je 80er-Tür für Höhe 223 und 240 cm	0,-				95 681

Dämpfungsbeschläge	
<b>Dämpfungsbeschläge (2er-Set) für Schwebetüren</b> zur zusätzlichen Soft-Abstoppung der beiden Außentüren N° <b>91 257 18</b> EUR	

Dämpfungsbeschläge	
<b>Zusätzliche Öffnungs-, Kollisions- und Mitteltürdämpfung für alle 3-türigen Schränke</b> (Breite 240 bis 300 cm); zieht die Türen in Offen-Position, dämpft die Türen untereinander und zentriert die Mitteltür beim Schließen N° <b>91 263 18</b> EUR	

Praktisches Zubehör für das 20er-Außenregal finden Sie auf den nachfolgenden Seiten.

Passende Betten, Nachtschränke, Kommoden, Spiegel usw. finden Sie in den Programmen SONYO, SONYO+, AKARO und ALEGRO2.

## Ausführung 3

## Marcato2 .3

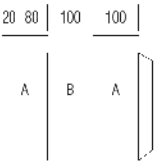
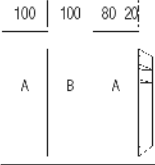
Höhe 223/240 cm

## Schwebetürenschränke mit 20er-Außenregal und 4 waagerechten Sprossen

Die vielfältigen Farbausführungen entnehmen Sie bitte der „Programm-Übersicht Ausführung 3“.

Rückwände in Stärke 5 mm

## Breite 300 cm - mit Regal

Schwebetürenschränke		Höhe 223 cm	Höhe 240 cm
Nutztiefe 58 cm			
 <p><b>Breite 300 cm mit 20er-Außenregal links</b></p> <p>3-türig 2 Türen A li+re 1 Tür B mittig Regalelement links</p>	<p><b>B300 H223 T69</b></p> <p><b>35 302 13</b></p>	<p><b>B300 H240 T69</b></p> <p><b>32 302 13</b></p>	
Basispreis + Aufpreise		Basispreis:	
Aufpreise siehe separate Tabelle	EUR	PG 1	PG 2
<b>Preisinfo</b> für Kombination alle Türen A + B aus der gleichen Preisgruppe	EUR	PG 3	PG 4
	EUR		
 <p><b>Breite 300 cm mit 20er-Außenregal rechts</b></p> <p>3-türig 2 Türen A li+re 1 Tür B mittig Regalelement rechts</p>	<p><b>B300 H223 T69</b></p> <p><b>35 302 33</b></p>	<p><b>B300 H240 T69</b></p> <p><b>32 302 33</b></p>	
Basispreis + Aufpreise		Basispreis:	
Aufpreise siehe separate Tabelle	EUR	PG 1	PG 2
<b>Preisinfo</b> für Kombination alle Türen A + B aus der gleichen Preisgruppe	EUR	PG 3	PG 4
	EUR		

Preisgruppen			
Preisgruppe PG 1:	Dekore	Preisgruppe PG 3:	Gläser glänzend, Grauspiegel
Preisgruppe PG 2:	Kristallspiegel	Preisgruppe PG 4:	Gläser matt

Aufpreise für Schränke bei Kombination der Türen A und B aus unterschiedlichen Preisgruppen:

Aufpreis ...	in PG 1	in PG 2	in PG 3	in PG 4	Art.-Nr.
... je 100er-Tür für Höhe 223 und 240 cm	0,-				95 683

Dämpfungsbeschläge	
<b>Dämpfungsbeschläge (2er-Set) für Schwebetüren</b> zur zusätzlichen Soft-Abstoppung der beiden Außentüren	N° <b>91 257 18</b> EUR

Dämpfungsbeschläge	
<b>Zusätzliche Öffnungs-, Kollisions- und Mitteltürdämpfung für alle 3-türigen Schränke</b> (Breite 240 bis 300 cm); zieht die Türen in Offen-Position, dämpft die Türen untereinander und zentriert die Mitteltür beim Schließen	N° <b>91 263 18</b> EUR

Praktisches Zubehör für das 20er-Außenregal finden Sie auf den nachfolgenden Seiten.

Passende Betten, Nachtschränke, Kommoden, Spiegel usw. finden Sie in den Programmen SONYO, SONYO+, AKARO und ALEGRO2.



## Ausführung 5

## Marcato2 .5

## Programm-Übersicht

## Schwebetürenschränke mit 20er-Außenregal und 5 waagerechten Sprossen

## Schwebetürenschränke

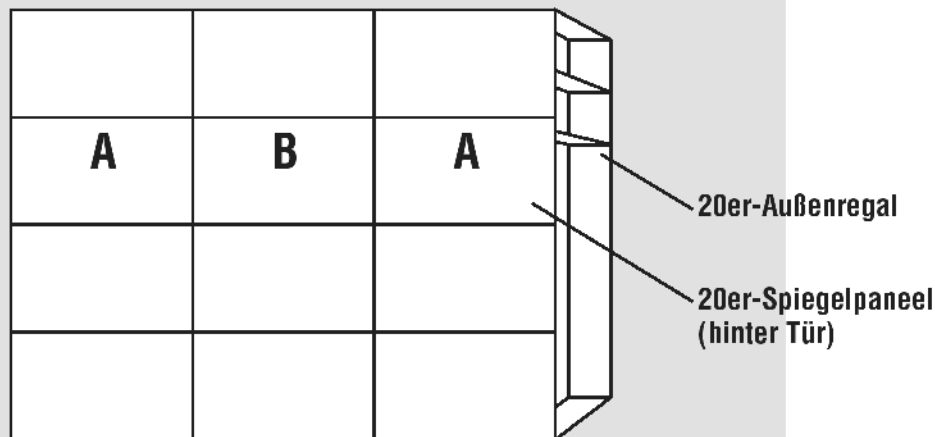
Höhe: 223/240 cm

Tiefe: 69 cm

Breite: 160-300 cm

Innendekor Birke-Nachbildung bzw.  
Leinenoptik Twist

Rückwände in Stärke 5 mm

Schrank-Innenausstattung und  
Beleuchtungen im Programm ZUBEHÖRInnenausstattung  
je Schrankelement  
Höhe 223/240 cm:  
2 Fachböden  
1 Kleiderstange

1.+2. Farbe der Türen A und Farbe der Türen B wählen:	3. Korpusfarbe und Farbe des 20er-Außenregals wählen:	5. Griffleisten- und Türsprossenfarbe wählen:
<b>Preisgruppe PG 1 - Dekore</b> <b>P9</b> Polarweiß <b>S9</b> Seidengrau <b>Y1</b> Terra matt <b>L1</b> Basalt <b>M1</b> Sonoma-Eiche-Nachbildung <b>U9</b> Riviera-Eiche-Nachbildung <b>B1</b> Platin-Eiche-Nachbildung <b>A1</b> Macadamia-Nussbaum-Nachbildung  <b>Preisgruppe PG 2 - Kristallspiegel</b> <b>G79</b> Kristallspiegel  <b>Preisgruppe PG 3 - Gläser glänzend &amp; Grauspiegel</b> <b>G28</b> Weißglas <b>G77</b> Magnoliaglas <b>G71</b> Glas Seidengrau <b>G76</b> Fangoglas <b>G98</b> Basaltglas <b>G57</b> Grauspiegel  <b>Preisgruppe PG 4 - Gläser matt</b> <b>G129</b> Weißglas matt <b>G134</b> Glas Seidengrau matt	<b>P9</b> Polarweiß <b>S9</b> Seidengrau <b>Y1</b> Terra matt <b>L1</b> Basalt <b>M1</b> Sonoma-Eiche-Nachbildung <b>U9</b> Riviera-Eiche-Nachbildung <b>B1</b> Platin-Eiche-Nachbildung <b>A1</b> Macadamia-Nussbaum-Nachbildung  <b>4. Innenfarbe wählen:</b> <b>Z1</b> Birke-Nachbildung <b>X1</b> Leinenoptik Twist	<b>301</b> alu-matt <b>302</b> chrom <b>324</b> schwarz
	<p><b>Grundausrüstung des 20er-Außenregals</b>            2 x Fachboden Breite 55 cm, Tiefe 18 cm, Stärke 32 mm            1 x Kristallspiegel-Paneel Breite 20 cm</p>	

## Ausführung 5

## Marcato2 .5

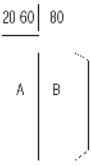
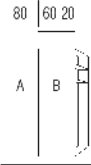
Höhe 223/240 cm

## Schwebetürenschränke mit 20er-Außenregal und 5 waagerechten Sprossen

Die vielfältigen Farbausführungen entnehmen Sie bitte der „Programm-Übersicht Ausführung 5“.

Rückwände in Stärke 5 mm

## Breite 160 cm - mit Regal

Schwebetürenschränke		Höhe 223 cm	Höhe 240 cm
Nutztiefe 58 cm			
	<b>Breite 160 cm mit 20er-Außenregal links</b> 2-türig N° 1 Tür A links 1 Tür B rechts Regalelement links	<b>B160 H223 T69</b>  <b>35 162 15</b>	<b>B160 H240 T69</b>  <b>32 162 15</b>
	Basispreis + Aufpreise Aufpreise siehe separate Tabelle EUR	Basispreis:	Basispreis:
<b>Preisinfo</b> für Kombination Türen A + B aus der gleichen Preisgruppe	EUR	PG 1 PG 2	PG 1 PG 2
	EUR	PG 3 PG 4	PG 3 PG 4
	<b>Breite 160 cm mit 20er-Außenregal rechts</b> 2-türig N° 1 Tür A links 1 Tür B rechts Regalelement rechts	<b>B160 H223 T69</b>  <b>35 162 35</b>	<b>B160 H240 T69</b>  <b>32 162 35</b>
	Basispreis + Aufpreise Aufpreise siehe separate Tabelle EUR	Basispreis:	Basispreis:
<b>Preisinfo</b> für Kombination Türen A + B aus der gleichen Preisgruppe	EUR	PG 1 PG 2	PG 1 PG 2
	EUR	PG 3 PG 4	PG 3 PG 4

Preisgruppen			
Preisgruppe PG 1:	Dekore	Preisgruppe PG 3:	Gläser glänzend, Grauspiegel
Preisgruppe PG 2:	Kristallspiegel	Preisgruppe PG 4:	Gläser matt

Aufpreise für Schränke bei Kombination der Türen A und B aus unterschiedlichen Preisgruppen:

Aufpreis ...	in PG 1	in PG 2	in PG 3	in PG 4	Art.-Nr.
... je 80er-Tür für Höhe 223 und 240 cm	0,-				95 681

Dämpfungsbeschläge		Dämpfungsbeschläge	
<b>Dämpfungsbeschläge (2er-Set) für Schwebetüren</b> zur zusätzlichen Soft-Abstoppung der beiden Außentüren	N° EUR	<b>Zusätzliche Öffnungs- und Kollisionsdämpfung für alle 2-türigen Schränke</b> (Breite 160 bis 200 cm); zieht die Türen in Offen-Position und dämpft die Türen untereinander	N° EUR
	91 257 18		91 262 18

Praktisches Zubehör für das 20er-Außenregal finden Sie auf den nachfolgenden Seiten.

Passende Betten, Nachtschränke, Kommoden, Spiegel usw. finden Sie in den Programmen SONYO, SONYO+, AKARO und ALEGRO2.

## Ausführung 5

## Marcato2 .5

Höhe 223/240 cm

## Schwebetürenschränke mit 20er-Außenregal und 5 waagerechten Sprossen

Die vielfältigen Farbausführungen entnehmen Sie bitte der „Programm-Übersicht Ausführung 5“.

Rückwände in Stärke 5 mm

## Breite 200 cm - mit Regal

Schwebetürenschränke		Höhe 223 cm	Höhe 240 cm
Nutztiefe 58 cm			
	<b>Breite 200 cm mit 20er-Außenregal links</b> 2-türig 1 Tür A links 1 Tür B rechts Regalelement links	<b>B200 H223 T69</b>	<b>B200 H240 T69</b>
		N°	<b>35 202 15</b>
Basispreis + Aufpreise		Basispreis:	
Aufpreise siehe separate Tabelle	EUR	PG 1	PG 2
<b>Preisinfo</b>	für Kombination Türen A + B aus der gleichen Preisgruppe	PG 3	PG 4
		EUR	PG 3
	<b>Breite 200 cm mit 20er-Außenregal rechts</b> 2-türig 1 Tür A links 1 Tür B rechts Regalelement rechts	<b>B200 H223 T69</b>	<b>B200 H240 T69</b>
		N°	<b>35 202 35</b>
Basispreis + Aufpreise		Basispreis:	
Aufpreise siehe separate Tabelle	EUR	PG 1	PG 2
<b>Preisinfo</b>	für Kombination Türen A + B aus der gleichen Preisgruppe	PG 3	PG 4
		EUR	PG 3

Preisgruppen			
Preisgruppe PG 1:	Dekore	Preisgruppe PG 3:	Gläser glänzend, Grauspiegel
Preisgruppe PG 2:	Kristallspiegel	Preisgruppe PG 4:	Gläser matt

Aufpreise für Schränke bei Kombination der Türen A und B aus unterschiedlichen Preisgruppen:

Aufpreis ...	in PG 1	in PG 2	in PG 3	in PG 4	Art.-Nr.
... je 100er-Tür für Höhe 223 und 240 cm	0,-				95 683

Dämpfungsbeschläge	
<b>Dämpfungsbeschläge (2er-Set) für Schwebetüren</b> zur zusätzlichen Soft-Abstoppung der beiden Außentüren	N° <b>91 257 18</b> EUR

Dämpfungsbeschläge	
<b>Zusätzliche Öffnungs- und Kollisionsdämpfung für alle 2-türigen Schränke</b> (Breite 160 bis 200 cm); zieht die Türen in Offen-Position und dämpft die Türen untereinander	N° <b>91 262 18</b> EUR

Praktisches Zubehör für das 20er-Außenregal finden Sie auf den nachfolgenden Seiten.

Passende Betten, Nachtschränke, Kommoden, Spiegel usw. finden Sie in den Programmen SONYO, SONYO+, AKARO und ALEGRO2.

## Ausführung 5

## Marcato2 .5

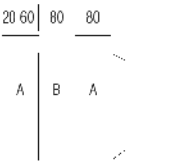
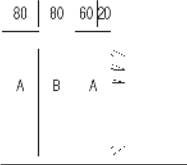
Höhe 223/240 cm

## Schwebetürenschränke mit 20er-Außenregal und 5 waagerechten Sprossen

Die vielfältigen Farbausführungen entnehmen Sie bitte der „Programm-Übersicht Ausführung 5“.

Rückwände in Stärke 5 mm

## Breite 240 cm - mit Regal

Schwebetürenschränke		Höhe 223 cm	Höhe 240 cm
Nutztiefe 58 cm			
 <p><b>Breite 240 cm mit 20er-Außenregal links</b></p> <p>3-türig 2 Türen A li+re 1 Tür B mittig Regalelement links</p>	N°	<b>B240 H223 T69</b>	<b>B240 H240 T69</b>
		<b>35 242 15</b>	<b>32 242 15</b>
Basispreis + Aufpreise		Basispreis:	
Aufpreise siehe separate Tabelle	EUR		
<b>Preisinfo</b> für Kombination alle Türen A + B aus der gleichen Preisgruppe	EUR	PG 1	PG 2
	EUR	PG 3	PG 4
 <p><b>Breite 240 cm mit 20er-Außenregal rechts</b></p> <p>3-türig 2 Türen A li+re 1 Tür B mittig Regalelement rechts</p>	N°	<b>B240 H223 T69</b>	<b>B240 H240 T69</b>
		<b>35 242 35</b>	<b>32 242 35</b>
Basispreis + Aufpreise		Basispreis:	
Aufpreise siehe separate Tabelle	EUR		
<b>Preisinfo</b> für Kombination alle Türen A + B aus der gleichen Preisgruppe	EUR	PG 1	PG 2
	EUR	PG 3	PG 4

Preisgruppen			
Preisgruppe PG 1:	Dekore	Preisgruppe PG 3:	Gläser glänzend, Grauspiegel
Preisgruppe PG 2:	Kristallspiegel	Preisgruppe PG 4:	Gläser matt

Aufpreise für Schränke bei Kombination der Türen A und B aus unterschiedlichen Preisgruppen:

Aufpreis ...	in PG 1	in PG 2	in PG 3	in PG 4	Art.-Nr.
... je 80er-Tür für Höhe 223 und 240 cm	0,-				95 681

Dämpfungsbeschläge	
<b>Dämpfungsbeschläge (2er-Set) für Schwebetüren</b> zur zusätzlichen Soft-Abstoppung der beiden Außentüren	N° <b>91 257 18</b>
	EUR

Dämpfungsbeschläge	
<b>Zusätzliche Öffnungs-, Kollisions- und Mitteltürdämpfung für alle 3-türigen Schränke</b> (Breite 240 bis 300 cm); zieht die Türen in Offen-Position, dämpft die Türen untereinander und zentriert die Mitteltür beim Schließen	N° <b>91 263 18</b>
	EUR

Praktisches Zubehör für das 20er-Außenregal finden Sie auf den nachfolgenden Seiten.

Passende Betten, Nachtschränke, Kommoden, Spiegel usw. finden Sie in den Programmen SONYO, SONYO+, AKARO und ALEGRO2.

## Ausführung 5

## Marcato2 .5

Höhe 223/240 cm

## Schwebetürenschränke mit 20er-Außenregal und 5 waagerechten Sprossen

Die vielfältigen Farbausführungen entnehmen Sie bitte der „Programm-Übersicht Ausführung 5“.

Rückwände in Stärke 5 mm

## Breite 300 cm - mit Regal

Schwebetürenschränke		Höhe 223 cm		Höhe 240 cm	
Nutztiefe 58 cm					
<p><b>Breite 300 cm mit 20er-Außenregal links</b></p> <p>3-türig 2 Türen A li+re 1 Tür B mittig Regalelement links</p>		<p><b>B300 H223 T69</b></p> <p><b>35 302 15</b></p>		<p><b>B300 H240 T69</b></p> <p><b>32 302 15</b></p>	
Basispreis + Aufpreise		Basispreis:		Basispreis:	
Aufpreise siehe separate Tabelle		PG 1	PG 2	PG 1	PG 2
<b>Preisinfo</b>		PG 3	PG 4	PG 3	PG 4
für Kombination alle Türen A + B aus der gleichen Preisgruppe					
EUR					
EUR					
<p><b>Breite 300 cm mit 20er-Außenregal rechts</b></p> <p>3-türig 2 Türen A li+re 1 Tür B mittig Regalelement rechts</p>		<p><b>B300 H223 T69</b></p> <p><b>35 302 35</b></p>		<p><b>B300 H240 T69</b></p> <p><b>32 302 35</b></p>	
Basispreis + Aufpreise		Basispreis:		Basispreis:	
Aufpreise siehe separate Tabelle		PG 1	PG 2	PG 1	PG 2
<b>Preisinfo</b>		PG 3	PG 4	PG 3	PG 4
für Kombination alle Türen A + B aus der gleichen Preisgruppe					
EUR					
EUR					

Preisgruppen			
Preisgruppe PG 1:	Dekore	Preisgruppe PG 3:	Gläser glänzend, Grauspiegel
Preisgruppe PG 2:	Kristallspiegel	Preisgruppe PG 4:	Gläser matt

Aufpreise für Schränke bei Kombination der Türen A und B aus unterschiedlichen Preisgruppen:

Aufpreis ...	in PG 1	in PG 2	in PG 3	in PG 4	Art.-Nr.
... je 100er-Tür für Höhe 223 und 240 cm	0,-				95 683

Dämpfungsbeschläge			
<b>Dämpfungsbeschläge (2er-Set) für Schwebetüren</b>	N°	<b>91 257 18</b>	
zur zusätzlichen Soft-Abstopfung der beiden Außentüren	EUR		

Praktisches Zubehör für das 20er-Außenregal finden Sie auf den nachfolgenden Seiten.

Dämpfungsbeschläge			
<b>Zusätzliche Öffnungs-, Kollisions- und Mitteltürdämpfung für alle 3-türigen Schränke</b> (Breite 240 bis 300 cm); zieht die Türen in Offen-Position, dämpft die Türen untereinander und zentriert die Mitteltür beim Schließen	N°	<b>91 263 18</b>	
	EUR		

Passende Betten, Nachtschränke, Kommoden, Spiegel usw. finden Sie in den Programmen SONYO, SONYO+, AKARO und ALEGRO2.

für alle Ausführungen

**Marcato2 .0**

Höhe 223/240 cm

Profilkränze mit seitlichen Retouren für Schwebetürenschränke mit 20er-Außenregal

Farbausführung wählen:			
<b>P9</b>	Polarweiß	<b>M1</b>	Sonoma-Eiche-Nachbildung
<b>S9</b>	Seidengrau	<b>U9</b>	Riviera-Eiche-Nachbildung
<b>Y1</b>	Terra matt	<b>B1</b>	Platin-Eiche-Nachbildung
<b>L1</b>	Basalt	<b>A1</b>	Macadamia-Nussbaum-Nachbildung

\*Dimmbare LED-Beleuchtung (A+; BEL36-Koch) mit nicht austauschbaren Leuchtmitteln, Aktivierung per Fernbedienung

Profilkränze	für Schrankhöhen 223/240 cm	
Schrankschneide mit Profilkranz 72 cm Höhe mit Profilkranz 228/245 cm	ohne Beleuchtung	mit LED-Beleuchtung*
<p>für Schrankbreite 160 cm</p>	<p><b>B160</b> H3,2 T18</p> <p><b>98 160 20</b></p>	<p><b>B160</b> H3,2 T18 2 Leuchten</p> <p><b>98 160 25</b></p>
<p>für Schrankbreite 200 cm</p>	<p><b>B200</b> H3,2 T18</p> <p><b>98 200 20</b></p>	<p><b>B200</b> H3,2 T18 2 Leuchten</p> <p><b>98 200 25</b></p>
<p>für Schrankbreite 240 cm</p>	<p><b>B240</b> H3,2 T18</p> <p><b>98 240 20</b></p>	<p><b>B240</b> H3,2 T18 3 Leuchten</p> <p><b>98 240 25</b></p>
<p>für Schrankbreite 300 cm</p>	<p><b>B300</b> H3,2 T18</p> <p><b>98 300 20</b></p>	<p><b>B300</b> H3,2 T18 3 Leuchten</p> <p><b>98 300 25</b></p>

## 4-Kanal Funkfernbedienung

4-Kanal Funkfernbedienung	4-Kanal Funkfernbedienung und zusätzlicher Bluetooth Converter
<p><b>4-Kanal Fernbedienung</b> zum Schalten (Ein/Aus/Dimmen) von bis zu max. 4 verschiedenen Möbel- komponenten mit LED-Beleuchtung</p>	<p><b>4-Kanal Fernbedienung und Bluetooth Converter</b> zum Schalten (Ein/Aus/Dimmen) von bis zu max. 4 verschiedenen Möbel- komponenten mit LED-Beleuchtung und/oder zur <b>Bedienung per Smartphone App</b></p>
N° <b>99 049 00</b> EUR	N° <b>99 050 00</b> EUR

Hiermit können die per Fernbedienung schaltbaren LED-Beleuchtungen mit nur einer(!) Fernbedienung einzeln oder in beliebig zusammengefassten Gruppen ein- bzw. ausgeschaltet und gedimmt werden.

Bitte beachten: nicht einsetzbar bei Leuchten mit Fuß-, Touch- bzw. Bettseiten-schalter, Akkuleuchten und Leuchten mit Sensorschaltung.

Hiermit können die per Fernbedienung schaltbaren LED-Beleuchtungen mit nur einer(!) Fernbedienung und **zusätzlich auch per Smartphone App** einzeln oder in beliebig zusammengefassten Gruppen ein- bzw. ausgeschaltet und gedimmt werden.

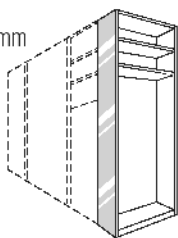
Bitte beachten: nicht einsetzbar bei Leuchten mit Fuß-, Touch- bzw. Bettseiten-schalter, Akkuleuchten und Leuchten mit Sensorschaltung.




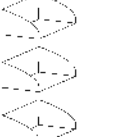
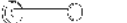
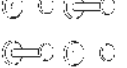

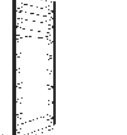
für alle Ausführungen

**Marcato2 .0**

Höhe 223/240 cm

Zubehör für 20er-Außenregal

**Grundausrüstung des 20er-Außenregals**2 x Fachboden Breite 55 cm, Tiefe 18 cm, Stärke 32 mm  
1 x Kristallspiegel-Panel Breite 20 cm

Zubehör für 20er-Außenregal			
	<b>zusätzlicher Fachboden</b> 1 Stück in Korpusfarbe	N°	B55 T18 Stärke 32 mm <b>91 670 00</b>
	<b>zusätzlicher Fachboden</b> 2er-Set in Korpusfarbe	N°	B2x55 T18 Stärke 32 mm <b>91 670 02</b>
	<b>Metallstange</b> alu-matt für Hosen, Schals, Tücher usw.	N°	Länge 55 cm <b>91 671 00</b>
	<b>Ablageschalen</b> 3er-Set alu-matt Montage links und rechts an Innenseite	N°	B3x12 H5 T16 <b>91 667 00</b>
	<b>Kleiderbügelhalter</b> alu-matt Montage an Rückwand	N°	Länge 21 cm <b>91 668 00</b>
	<b>Metallhaken</b> 4er-Set alu-matt Montage an Rückwand	N°	Länge 4 x 8 cm <b>91 661 00</b>
	<b>Kristallspiegel</b> zur Selbstmontage an Rückwand	N°	<b>B37 H87</b> <b>99 016 00</b>
	<b>LED-Lichtband*</b> 2er Set Montage links und rechts an Innenseite	N°	für Schrankhöhe 223 cm Länge 215 cm <b>97 412 00</b>
		N°	für Schrankhöhe 240 cm Länge 232 cm <b>97 413 00</b>
		EUR	

\*Dimmbares LED-Lichtband (A+; BEL139-Wessel) mit nicht austauschbaren Leuchtmitteln, Aktivierung per Fernbedienung



## Ausführung 1

## Marcato2 .1

## Programm-Übersicht

Schwebetürenschränke mit 40er-Wäschefach und Garderobennische - ohne Sprossen

## Schwebetürenschränke

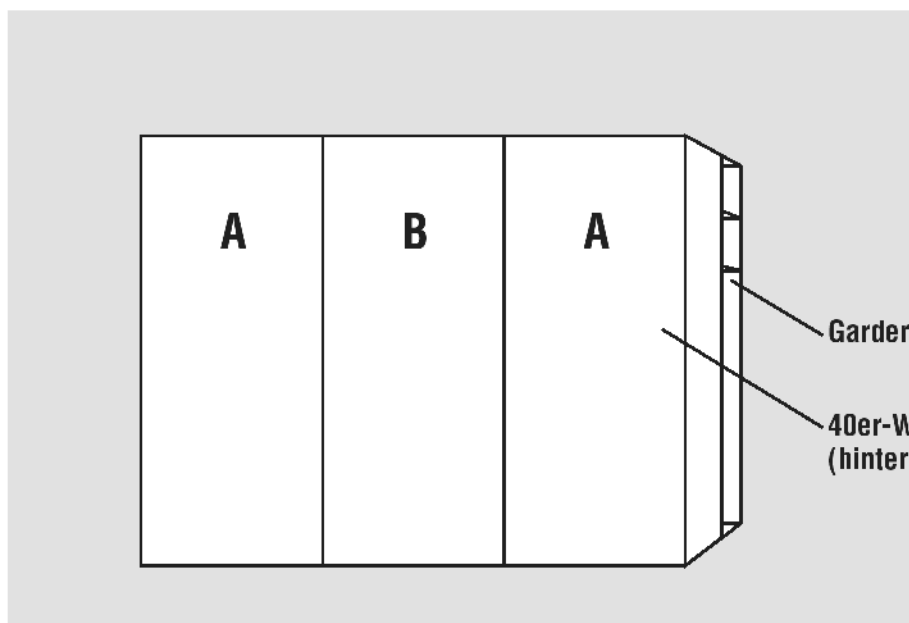
Höhe: 223/240 cm

Tiefe: 69 cm

Breite: 160-300 cm

Innendekor Birke-Nachbildung bzw.  
Leinenoptik Twist

Rückwände in Stärke 5 mm

Schrank-Innenausstattung und  
Beleuchtungen im Programm ZUBEHÖRInnenausstattung  
je Schrankelement  
Höhe 223/240 cm:  
2 Fachböden  
1 Kleiderstange

1.+2. Farbe der Türen A und Farbe der Türen B wählen:	3. Korpusfarbe und Farbe der Garderobennische wählen:	5. Griffleistenfarbe wählen:
<b>Preisgruppe PG 1 - Dekore</b> <b>P9</b> Polarweiß <b>S9</b> Seidengrau <b>Y1</b> Terra matt <b>L1</b> Basalt <b>M1</b> Sonoma-Eiche-Nachbildung <b>U9</b> Riviera-Eiche-Nachbildung <b>B1</b> Platin-Eiche-Nachbildung <b>A1</b> Macadamia-Nussbaum-Nachbildung	<b>P9</b> Polarweiß <b>S9</b> Seidengrau <b>Y1</b> Terra matt <b>L1</b> Basalt <b>M1</b> Sonoma-Eiche-Nachbildung <b>U9</b> Riviera-Eiche-Nachbildung <b>B1</b> Platin-Eiche-Nachbildung <b>A1</b> Macadamia-Nussbaum-Nachbildung	<b>301</b> alu-matt <b>302</b> chrom <b>324</b> schwarz
<b>Preisgruppe PG 2 - Kristallspiegel</b> <b>G79</b> Kristallspiegel	<b>4. Innenfarbe wählen:</b> <b>Z1</b> Birke-Nachbildung <b>X1</b> Leinenoptik Twist	
<b>Preisgruppe PG 3 - Gläser glänzend &amp; Grauspiegel</b> <b>G28</b> Weißglas <b>G77</b> Magnoliaglas <b>G71</b> Glas Seidengrau <b>G76</b> Fangoglas <b>G98</b> Basaltglas <b>G57</b> Grauspiegel		
<b>Preisgruppe PG 4 - Gläser matt</b> <b>G129</b> Weißglas matt <b>G134</b> Glas Seidengrau matt	<b>Grundausrüstung des 40er-Wäschefaches</b> 5 x Fachboden Br. 38 cm, Tiefe 34 cm, Stärke 22 mm  <b>Grundausrüstung der Garderobennische</b> 2 x Fachboden Br. 22 cm, Tiefe 38 cm, Stärke 16 mm 1 x Kleiderstange, Länge 22 cm	



## Ausführung 1

## Marcato2 .1

Höhe 223/240 cm

## Schwebetürenschränke mit 40er-Wäschefach und Garderobennische - ohne Sprossen

Die vielfältigen Farbausführungen entnehmen Sie bitte der „Programm-Übersicht Ausführung 1“.

Rückwände in Stärke 5 mm

## Breite 160 cm - mit Garderobennische

Schwebetürenschränke		Höhe 223 cm		Höhe 240 cm	
Nutztiefe 58 cm					
	<b>Breite 160 cm mit Garderobennische links</b> 2-türig N° 1 Tür A links 1 Tür B rechts Garderobennische links	<b>B160 H223 T69</b>		<b>B160 H240 T69</b>	
		<b>35 162 51</b>		<b>32 162 51</b>	
Basispreis + Aufpreise		Basispreis:		Basispreis:	
Aufpreise siehe separate Tabelle		PG 1	PG 2	PG 1	PG 2
<b>Preisinfo</b>		PG 3	PG 4	PG 3	PG 4
für Kombination Türen A + B		EUR		EUR	
aus der gleichen Preisgruppe		EUR		EUR	
	<b>Breite 160 cm mit Garderobennische rechts</b> 2-türig N° 1 Tür A links 1 Tür B rechts Garderobennische rechts	<b>B160 H223 T69</b>		<b>B160 H240 T69</b>	
		<b>35 162 71</b>		<b>32 162 71</b>	
Basispreis + Aufpreise		Basispreis:		Basispreis:	
Aufpreise siehe separate Tabelle		PG 1	PG 2	PG 1	PG 2
<b>Preisinfo</b>		PG 3	PG 4	PG 3	PG 4
für Kombination Türen A + B		EUR		EUR	
aus der gleichen Preisgruppe		EUR		EUR	

Preisgruppen			
Preisgruppe PG 1:	Dekore	Preisgruppe PG 3:	Gläser glänzend, Grauspiegel
Preisgruppe PG 2:	Kristallspiegel	Preisgruppe PG 4:	Gläser matt

Aufpreise für Schränke bei Kombination der Türen A und B aus unterschiedlichen Preisgruppen:

Aufpreis ...	in PG 1	in PG 2	in PG 3	in PG 4	Art.-Nr.
... je 80er-Tür für Höhe 223 und 240 cm	0,-				95 681

Dämpfungsbeschläge		Zubehör	
		für Schwebetürenschränke mit Garderobennische	
<b>Dämpfungsbeschläge (2er-Set) für Schwebetüren</b> zur zusätzlichen Soft-Abstoppung der beiden Außentüren	N°	<b>Kristallspiegel</b> zur Selbstmontage auf schmaler Schrankseite neben Garderobennische	B29 H179
	EUR		N°
<b>Zusätzliche Öffnungs- und Kollisionsdämpfung für alle 2-türigen Schränke</b> (Breite 160 bis 200 cm); zieht die Türen in Offen-Position und dämpft die Türen untereinander	N°	<b>Passende Betten, Nachtschränke, Kommoden, Spiegel usw. finden Sie in den Programmen SONYO, SONYO+, AKARO und ALEGRO2.</b>	
	EUR		

## Ausführung 1

## Marcato2 .1

Höhe 223/240 cm

## Schwebetürenschränke mit 40er-Wäschefach und Garderobennische - ohne Sprossen

Die vielfältigen Farbausführungen entnehmen Sie bitte der „Programm-Übersicht Ausführung 1“.

Rückwände in Stärke 5 mm

## Breite 180 cm - mit Garderobennische

Schwebetürenschränke		Höhe 223 cm	Höhe 240 cm
Nutztiefe 58 cm			
	<b>Breite 180 cm mit Garderobennische links</b> 2-türig N° 1 Tür A links 1 Tür B rechts Garderobennische links	<b>B180 H223 T69</b>	<b>B180 H240 T69</b>
		<b>35 182 51</b>	<b>32 182 51</b>
Basispreis + Aufpreise		Basispreis:	
Aufpreise siehe separate Tabelle	EUR	PG 1	PG 2
<b>Preisinfo</b>	für Kombination Türen A + B aus der gleichen Preisgruppe	PG 3	PG 4
		EUR	PG 3
	<b>Breite 180 cm mit Garderobennische rechts</b> 2-türig N° 1 Tür A links 1 Tür B rechts Garderobennische rechts	<b>B180 H223 T69</b>	<b>B180 H240 T69</b>
		<b>35 182 71</b>	<b>32 182 71</b>
Basispreis + Aufpreise		Basispreis:	
Aufpreise siehe separate Tabelle	EUR	PG 1	PG 2
<b>Preisinfo</b>	für Kombination Türen A + B aus der gleichen Preisgruppe	PG 3	PG 4
		EUR	PG 3

Preisgruppen			
Preisgruppe PG 1:	Dekore	Preisgruppe PG 3:	Gläser glänzend, Grauspiegel
Preisgruppe PG 2:	Kristallspiegel	Preisgruppe PG 4:	Gläser matt

Aufpreise für Schränke bei Kombination der Türen A und B aus unterschiedlichen Preisgruppen:

Aufpreis ...	in PG 1	in PG 2	in PG 3	in PG 4	Art.-Nr.
... je 90er-Tür für Höhe 223 und 240 cm	0,-				95 682

Dämpfungsbeschläge	
<b>Dämpfungsbeschläge (2er-Set) für Schwebetüren</b> zur zusätzlichen Soft-Abstoppung der beiden Außentüren	N° <b>91 257 18</b> EUR
<b>Zusätzliche Öffnungs- und Kollisionsdämpfung für alle 2-türigen Schränke</b> (Breite 160 bis 200 cm); zieht die Türen in Offen-Position und dämpft die Türen untereinander	N° <b>91 262 18</b> EUR

Zubehör	
<b>für Schwebetürenschränke mit Garderobennische</b>	
	<b>Kristallspiegel</b> zur Selbstmontage auf schmaler Schrankseite neben Garderobennische
N°	<b>99 014 00</b> EUR
	B29 H179

Passende Betten, Nachtschränke, Kommoden, Spiegel usw. finden Sie in den Programmen SONYO, SONYO+, AKARO und ALEGRO2.

## Ausführung 1

## Marcato2 .1

Höhe 223/240 cm

## Schwebetürenschränke mit 40er-Wäschefach und Garderobennische - ohne Sprossen

Die vielfältigen Farbausführungen entnehmen Sie bitte der „Programm-Übersicht Ausführung 1“.

Rückwände in Stärke 5 mm

## Breite 200 cm - mit Garderobennische

Schwebetürenschränke		Höhe 223 cm	Höhe 240 cm
Nutztiefe 58 cm			
<p><b>Breite 200 cm mit Garderobennische links</b> 2-türig N° 1 Tür A links 1 Tür B rechts Garderobennische links</p>	<b>B200 H223 T69</b>	<b>B200 H240 T69</b>	
		<b>35 202 51</b>	<b>32 202 51</b>
Basispreis + Aufpreise		Basispreis:	Basispreis:
Aufpreise siehe separate Tabelle	EUR	PG 1 PG 2	PG 1 PG 2
<b>Preisinfo</b>	EUR	PG 3 PG 4	PG 3 PG 4
für Kombination Türen A + B aus der gleichen Preisgruppe	EUR		
<p><b>Breite 200 cm mit Garderobennische rechts</b> 2-türig N° 1 Tür A links 1 Tür B rechts Garderobennische rechts</p>	<b>B200 H223 T69</b>	<b>B200 H240 T69</b>	
		<b>35 202 71</b>	<b>32 202 71</b>
Basispreis + Aufpreise		Basispreis:	Basispreis:
Aufpreise siehe separate Tabelle	EUR	PG 1 PG 2	PG 1 PG 2
<b>Preisinfo</b>	EUR	PG 3 PG 4	PG 3 PG 4
für Kombination Türen A + B aus der gleichen Preisgruppe	EUR		

Preisgruppen			
Preisgruppe PG 1:	Dekore	Preisgruppe PG 3:	Gläser glänzend, Grauspiegel
Preisgruppe PG 2:	Kristallspiegel	Preisgruppe PG 4:	Gläser matt

Aufpreise für Schränke bei Kombination der Türen A und B aus unterschiedlichen Preisgruppen:

Aufpreis ...	in PG 1	in PG 2	in PG 3	in PG 4	Art.-Nr.
... je 100er-Tür für Höhe 223 und 240 cm	0,-				95 683

Dämpfungsbeschläge	
<b>Dämpfungsbeschläge (2er-Set) für Schwebetüren</b> zur zusätzlichen Soft-Abstopfung der beiden Außentüren	N° <b>91 257 18</b> EUR
<b>Zusätzliche Öffnungs- und Kollisionsdämpfung für alle 2-türigen Schränke</b> (Breite 160 bis 200 cm); zieht die Türen in Offen-Position und dämpft die Türen untereinander	N° <b>91 262 18</b> EUR

Zubehör	
<b>für Schwebetürenschränke mit Garderobennische</b>	
<p><b>Kristallspiegel</b> zur Selbstmontage auf schmaler Schrankseite neben Garderobennische</p>	N° <b>99 014 00</b> EUR
	B29 H179

Passende Betten, Nachtschränke, Kommoden, Spiegel usw. finden Sie in den Programmen SONYO, SONYO+, AKARO und ALEGRO2.

## Ausführung 1

## Marcato2 .1

Höhe 223/240 cm

## Schwebetürenschränke mit 40er-Wäschefach und Garderobennische - ohne Sprossen

Die vielfältigen Farbausführungen entnehmen Sie bitte der „Programm-Übersicht Ausführung 1“.

Rückwände in Stärke 5 mm

## Breite 240 cm - mit Garderobennische

Schwebetürenschränke		Höhe 223 cm	Höhe 240 cm
Nutztiefe 58 cm			
	<b>Breite 240 cm mit Garderobennische links</b> 3-türig 2 Türen A li+re 1 Tür B mittig Garderobennische links	<b>B240 H223 T69</b>  <b>35 242 51</b>	<b>B240 H240 T69</b>  <b>32 242 51</b>
Basispreis + Aufpreise		Basispreis:	
Aufpreise siehe separate Tabelle	EUR	PG 1	PG 2
<b>Preisinfo</b> für Kombination alle Türen A + B aus der gleichen Preisgruppe	EUR	PG 3	PG 4
	EUR		
	<b>Breite 240 cm mit Garderobennische rechts</b> 3-türig 2 Türen A li+re 1 Tür B mittig Garderobennische rechts	<b>B240 H223 T69</b>  <b>35 242 71</b>	<b>B240 H240 T69</b>  <b>32 242 71</b>
Basispreis + Aufpreise		Basispreis:	
Aufpreise siehe separate Tabelle	EUR	PG 1	PG 2
<b>Preisinfo</b> für Kombination alle Türen A + B aus der gleichen Preisgruppe	EUR	PG 3	PG 4
	EUR		

Preisgruppen			
Preisgruppe PG 1:	Dekore	Preisgruppe PG 3:	Gläser glänzend, Grauspiegel
Preisgruppe PG 2:	Kristallspiegel	Preisgruppe PG 4:	Gläser matt

Aufpreise für Schränke bei Kombination der Türen A und B aus unterschiedlichen Preisgruppen:

Aufpreis ...	in PG 1	in PG 2	in PG 3	in PG 4	Art.-Nr.
... je 80er-Tür für Höhe 223 und 240 cm	0,-				95 681

Dämpfungsbeschläge	
<b>Dämpfungsbeschläge (2er-Set) für Schwebetüren</b> zur zusätzlichen Soft-Abstoppung der beiden Außentüren	N° <b>91 257 18</b> EUR
<b>Zusätzliche Öffnungs-, Kollisions- und Mitteltürdämpfung für alle 3-türigen Schränke</b> (Breite 240 bis 300 cm); zieht die Türen in Offen-Position, dämpft die Türen untereinander und zentriert die Mitteltür beim Schließen	N° <b>91 263 18</b> EUR

Zubehör	
für Schwebetürenschränke mit Garderobennische	
	<b>Kristallspiegel</b> zur Selbstmontage auf schmaler Schrankseite neben Garderobennische
N°	<b>99 014 00</b>
EUR	

Passende Betten, Nachtschränke, Kommoden, Spiegel usw. finden Sie in den Programmen SONYO, SONYO+, AKARO und ALEGRO2.

## Ausführung 1

## Marcato2 .1

Höhe 223/240 cm

## Schwebetürenschränke mit 40er-Wäschefach und Garderobennische - ohne Sprossen

Die vielfältigen Farbausführungen entnehmen Sie bitte der „Programm-Übersicht Ausführung 1“.

Rückwände in Stärke 5 mm

## Breite 270 cm - mit Garderobennische

Schwebetürenschränke		Höhe 223 cm	Höhe 240 cm
Nutztiefe 58 cm			
<p><b>Breite 270 cm mit Garderobennische links</b></p> <p>3-türig 2 Türen A li+re 1 Tür B mittig Garderobennische links</p>	<b>B270 H223 T69</b>	<b>B270 H240 T69</b>	
	N°	<b>35 272 51</b>	<b>32 272 51</b>
Basispreis + Aufpreise		Basispreis:	Basispreis:
Aufpreise siehe separate Tabelle	EUR	PG 1 PG 2	PG 1 PG 2
<b>Preisinfo</b>	EUR	PG 3 PG 4	PG 3 PG 4
	EUR		
<p><b>Breite 270 cm mit Garderobennische rechts</b></p> <p>3-türig 2 Türen A li+re 1 Tür B mittig Garderobennische rechts</p>	<b>B270 H223 T69</b>	<b>B270 H240 T69</b>	
	N°	<b>35 272 71</b>	<b>32 272 71</b>
Basispreis + Aufpreise		Basispreis:	Basispreis:
Aufpreise siehe separate Tabelle	EUR	PG 1 PG 2	PG 1 PG 2
<b>Preisinfo</b>	EUR	PG 3 PG 4	PG 3 PG 4
	EUR		

Preisgruppen			
Preisgruppe PG 1:	Dekore	Preisgruppe PG 3:	Gläser glänzend, Grauspiegel
Preisgruppe PG 2:	Kristallspiegel	Preisgruppe PG 4:	Gläser matt

Aufpreise für Schränke bei Kombination der Türen A und B aus unterschiedlichen Preisgruppen:

Aufpreis ...	in PG 1	in PG 2	in PG 3	in PG 4	Art.-Nr.
... je 90er-Tür für Höhe 223 und 240 cm	0,-				95 682

Dämpfungsbeschläge	
<b>Dämpfungsbeschläge (2er-Set) für Schwebetüren</b>	N°
zur zusätzlichen Soft-Abstoppung der beiden Außentüren	EUR
<b>91 257 18</b>	
<b>Zusätzliche Öffnungs-, Kollisions- und Mitteltürdämpfung für alle 3-türigen Schränke</b> (Breite 240 bis 300 cm); zieht die Türen in Offen-Position, dämpft die Türen untereinander und zentriert die Mitteltür beim Schließen	N°
	EUR
<b>91 263 18</b>	

Zubehör	
<b>für Schwebetürenschränke mit Garderobennische</b>	
	N°
<b>Kristallspiegel</b> zur Selbstmontage auf schmaler Schrankseite neben Garderobennische	EUR
	B29 H179
	<b>99 014 00</b>

Passende Betten, Nachtschränke, Kommoden, Spiegel usw. finden Sie in den Programmen SONYO, SONYO+, AKARO und ALEGRO2.

## Ausführung 1

## Marcato2 .1

Höhe 223/240 cm

## Schwebetürenschränke mit 40er-Wäschefach und Garderobennische - ohne Sprossen

Die vielfältigen Farbausführungen entnehmen Sie bitte der „Programm-Übersicht Ausführung 1“.

Rückwände in Stärke 5 mm

## Breite 300 cm - mit Garderobennische

Schwebetürenschränke		Höhe 223 cm	Höhe 240 cm
Nutztiefe 58 cm			
<p><b>Breite 300 cm mit Garderobennische links</b></p> <p>3-türig 2 Türen A li+re 1 Tür B mittig Garderobennische links</p>	<p><b>B300 H223 T69</b></p> <p><b>35 302 51</b></p>	<p><b>B300 H240 T69</b></p> <p><b>32 302 51</b></p>	
Basispreis + Aufpreise Aufpreise siehe separate Tabelle	EUR	Basispreis:	
<b>Preisinfo</b> für Kombination alle Türen A + B aus der gleichen Preisgruppe	EUR	PG 1	PG 2
	EUR	PG 3	PG 4
<p><b>Breite 300 cm mit Garderobennische rechts</b></p> <p>3-türig 2 Türen A li+re 1 Tür B mittig Garderobennische rechts</p>	<p><b>B300 H223 T69</b></p> <p><b>35 302 71</b></p>	<p><b>B300 H240 T69</b></p> <p><b>32 302 71</b></p>	
Basispreis + Aufpreise Aufpreise siehe separate Tabelle	EUR	Basispreis:	
<b>Preisinfo</b> für Kombination alle Türen A + B aus der gleichen Preisgruppe	EUR	PG 1	PG 2
	EUR	PG 3	PG 4

Preisgruppen			
Preisgruppe PG 1:	Dekore	Preisgruppe PG 3:	Gläser glänzend, Grauspiegel
Preisgruppe PG 2:	Kristallspiegel	Preisgruppe PG 4:	Gläser matt

Aufpreise für Schränke bei Kombination der Türen A und B aus unterschiedlichen Preisgruppen:

Aufpreis ...	in PG 1	in PG 2	in PG 3	in PG 4	Art.-Nr.
... je 100er-Tür für Höhe 223 und 240 cm	0,-				95 683

Dämpfungsbeschläge	
<p><b>Dämpfungsbeschläge (2er-Set) für Schwebetüren</b></p> <p>zur zusätzlichen Soft-Abstoppung der beiden Außentüren</p>	<p>N° <b>91 257 18</b></p> <p>EUR</p>
<p><b>Zusätzliche Öffnungs-, Kollisions- und Mitteltürdämpfung für alle 3-türigen Schränke</b> (Breite 240 bis 300 cm); zieht die Türen in Offen-Position, dämpft die Türen untereinander und zentriert die Mitteltür beim Schließen</p>	<p>N° <b>91 263 18</b></p> <p>EUR</p>

Zubehör	
für Schwebetürenschränke mit Garderobennische	
<p><b>Kristallspiegel</b> zur Selbstmontage auf schmaler Schrankseite neben Garderobennische</p>	<p>N° <b>99 014 00</b></p> <p>EUR</p>

Passende Betten, Nachtschränke, Kommoden, Spiegel usw. finden Sie in den Programmen SONYO, SONYO+, AKARO und ALEGRO2.

## Ausführung 2

## Marcato2 .2

## Programm-Übersicht

Schwebetürenschränke mit 40er-Wäschefach und Garderobennische - mit 3 waagerechten Sprossen

## Schwebetürenschränke

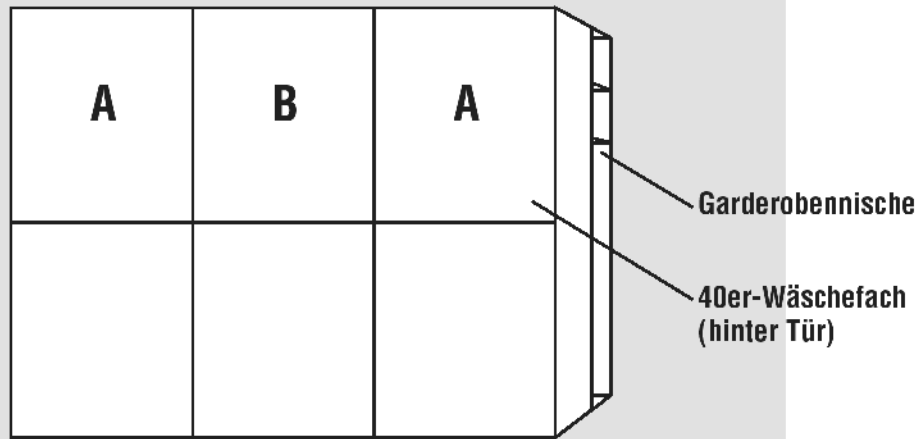
Höhe: 223/240 cm

Tiefe: 69 cm

Breite: 160-300 cm

Innendekor Birke-Nachbildung bzw.  
Leinenoptik Twist

Rückwände in Stärke 5 mm

Schrank-Innenausstattung und  
Beleuchtungen im Programm ZUBEHÖRInnenausstattung  
je Schrankelement  
Höhe 223/240 cm:  
2 Fachböden  
1 Kleiderstange

1.+2. Farbe der Türen A und Farbe der Türen B wählen:	3. Korpusfarbe und Farbe der Garderobennische wählen:	5. Griffleisten- und Türsprossenfarbe wählen:
<b>Preisgruppe PG 1 - Dekore</b> <b>P9</b> Polarweiß <b>S9</b> Seidengrau <b>Y1</b> Terra matt <b>L1</b> Basalt <b>M1</b> Sonoma-Eiche-Nachbildung <b>U9</b> Riviera-Eiche-Nachbildung <b>B1</b> Platin-Eiche-Nachbildung <b>A1</b> Macadamia-Nussbaum-Nachbildung  <b>Preisgruppe PG 2 - Kristallspiegel</b> <b>G79</b> Kristallspiegel  <b>Preisgruppe PG 3 - Gläser glänzend &amp; Grauspiegel</b> <b>G28</b> Weißglas <b>G77</b> Magnoliaglas <b>G71</b> Glas Seidengrau <b>G76</b> Fangoglas <b>G98</b> Basaltglas <b>G57</b> Grauspiegel  <b>Preisgruppe PG 4 - Gläser matt</b> <b>G129</b> Weißglas matt <b>G134</b> Glas Seidengrau matt	<b>P9</b> Polarweiß <b>S9</b> Seidengrau <b>Y1</b> Terra matt <b>L1</b> Basalt <b>M1</b> Sonoma-Eiche-Nachbildung <b>U9</b> Riviera-Eiche-Nachbildung <b>B1</b> Platin-Eiche-Nachbildung <b>A1</b> Macadamia-Nussbaum-Nachbildung  <b>4. Innenfarbe wählen:</b> <b>Z1</b> Birke-Nachbildung <b>X1</b> Leinenoptik Twist	<b>301</b> alu-matt <b>302</b> chrom <b>324</b> schwarz
	<p><b>Grundausrüstung des 40er-Wäschefaches</b> 5 x Fachboden Br. 38 cm, Tiefe 34 cm, Stärke 22 mm</p> <p><b>Grundausrüstung der Garderobennische</b> 2 x Fachboden Br. 22 cm, Tiefe 38 cm, Stärke 16 mm 1 x Kleiderstange, Länge 22 cm</p>	

## Ausführung 2

## Marcato2 .2

Höhe 223/240 cm

Schwebetürenschränke mit 40er-Wäschefach und Garderobennische - mit 3 waagerechten Sprossen

Die vielfältigen Farbausführungen entnehmen Sie bitte der „Programm-Übersicht Ausführung 2“.

Rückwände in Stärke 5 mm

## Breite 160 cm - mit Garderobennische

Schwebetürenschränke		Höhe 223 cm		Höhe 240 cm	
Nutztiefe 58 cm					
	<b>Breite 160 cm mit Garderobennische links</b> 2-türig N° 1 Tür A links 1 Tür B rechts Garderobennische links	B160 H223 T69		B160 H240 T69	
		35 162 52		32 162 52	
Basispreis + Aufpreise		Basispreis:		Basispreis:	
Aufpreise siehe separate Tabelle		PG 1 PG 2		PG 1 PG 2	
Preisinfo		PG 3 PG 4		PG 3 PG 4	
für Kombination Türen A + B aus der gleichen Preisgruppe					
EUR					
EUR					
	<b>Breite 160 cm mit Garderobennische rechts</b> 2-türig N° 1 Tür A links 1 Tür B rechts Garderobennische rechts	B160 H223 T69		B160 H240 T69	
		35 162 72		32 162 72	
Basispreis + Aufpreise		Basispreis:		Basispreis:	
Aufpreise siehe separate Tabelle		PG 1 PG 2		PG 1 PG 2	
Preisinfo		PG 3 PG 4		PG 3 PG 4	
für Kombination Türen A + B aus der gleichen Preisgruppe					
EUR					
EUR					

Preisgruppen			
Preisgruppe PG 1:	Dekore	Preisgruppe PG 3:	Gläser glänzend, Grauspiegel
Preisgruppe PG 2:	Kristallspiegel	Preisgruppe PG 4:	Gläser matt

Aufpreise für Schränke bei Kombination der Türen A und B aus unterschiedlichen Preisgruppen:

Aufpreis ...	in PG 1	in PG 2	in PG 3	in PG 4	Art.-Nr.
... je 80er-Tür für Höhe 223 und 240 cm	0,-				95 681

Dämpfungsbeschläge		
Dämpfungsbeschläge (2er-Set) für Schwebetüren		
zur zusätzlichen Soft-Abstopfung der beiden Außentüren	N°	91 257 18
	EUR	
Zusätzliche Öffnungs- und Kollisionsdämpfung für alle 2-türigen Schränke (Breite 160 bis 200 cm); zieht die Türen in Offen-Position und dämpft die Türen untereinander		
	N°	91 262 18
	EUR	

Zubehör		
für Schwebetürenschränke mit Garderobennische		
	Kristallspiegel zur Selbstmontage auf schmaler Schrankseite neben Garderobennische	N°
		EUR
		B29 H179
		99 014 00

Passende Betten, Nachtschränke, Kommoden, Spiegel usw. finden Sie in den Programmen SONYO, SONYO+, AKARO und ALEGRO2.



## Ausführung 2

## Marcato2 .2

Höhe 223/240 cm

Schwebetürenschränke mit 40er-Wäschefach und Garderobennische - mit 3 waagerechten Sprossen

Die vielfältigen Farbausführungen entnehmen Sie bitte der „Programm-Übersicht Ausführung 2“.

Rückwände in Stärke 5 mm

## Breite 180 cm - mit Garderobennische

Schwebetürenschränke		Höhe 223 cm	Höhe 240 cm
Nutztiefe 58 cm			
	<b>Breite 180 cm mit Garderobennische links</b> 2-türig 1 Tür A links 1 Tür B rechts Garderobennische links	<b>B180 H223 T69</b>  <b>35 182 52</b>	<b>B180 H240 T69</b>  <b>32 182 52</b>
	N°		
Basispreis + Aufpreise		Basispreis:	Basispreis:
Aufpreise siehe separate Tabelle	EUR	PG 1 PG 2	PG 1 PG 2
<b>Preisinfo</b>	EUR	PG 3 PG 4	PG 3 PG 4
für Kombination Türen A + B aus der gleichen Preisgruppe	EUR		
	<b>Breite 180 cm mit Garderobennische rechts</b> 2-türig 1 Tür A links 1 Tür B rechts Garderobennische rechts	<b>B180 H223 T69</b>  <b>35 182 72</b>	<b>B180 H240 T69</b>  <b>32 182 72</b>
	N°		
Basispreis + Aufpreise		Basispreis:	Basispreis:
Aufpreise siehe separate Tabelle	EUR	PG 1 PG 2	PG 1 PG 2
<b>Preisinfo</b>	EUR	PG 3 PG 4	PG 3 PG 4
für Kombination Türen A + B aus der gleichen Preisgruppe	EUR		

Preisgruppen			
Preisgruppe PG 1:	Dekore	Preisgruppe PG 3:	Gläser glänzend, Grauspiegel
Preisgruppe PG 2:	Kristallspiegel	Preisgruppe PG 4:	Gläser matt

Aufpreise für Schränke bei Kombination der Türen A und B aus unterschiedlichen Preisgruppen:

Aufpreis ...	in PG 1	in PG 2	in PG 3	in PG 4	Art.-Nr.
... je 90er-Tür für Höhe 223 und 240 cm	0,-				95 682

Dämpfungsbeschläge	
<b>Dämpfungsbeschläge (2er-Set) für Schwebetüren</b> zur zusätzlichen Soft-Abstoppung der beiden Außentüren	N° <b>91 257 18</b>  EUR
<b>Zusätzliche Öffnungs- und Kollisionsdämpfung für alle 2-türigen Schränke</b> (Breite 160 bis 200 cm); zieht die Türen in Offen-Position und dämpft die Türen untereinander	N° <b>91 262 18</b>  EUR

Zubehör	
<b>Kristallspiegel</b> zur Selbstmontage auf schmaler Schrankseite neben Garderobennische	N° <b>99 014 00</b>  EUR
	B29 H179

Passende Betten, Nachtschränke, Kommoden, Spiegel usw. finden Sie in den Programmen SONYO, SONYO+, AKARO und ALEGRO2.

## Ausführung 2

## Marcato2 .2

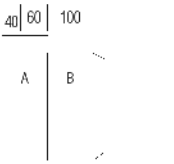
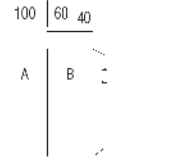
Höhe 223/240 cm

Schwebetürenschränke mit 40er-Wäschefach und Garderobennische - mit 3 waagerechten Sprossen

Die vielfältigen Farbausführungen entnehmen Sie bitte der „Programm-Übersicht Ausführung 2“.

Rückwände in Stärke 5 mm


## Breite 200 cm - mit Garderobennische

Schwebetürenschränke		Höhe 223 cm	Höhe 240 cm
Nutztiefe 58 cm			
	<b>Breite 200 cm mit Garderobennische links</b> 2-türig 1 Tür A links 1 Tür B rechts Garderobennische links N°	<b>B200 H223 T69</b>  <b>35 202 52</b>	<b>B200 H240 T69</b>  <b>32 202 52</b>
Basispreis + Aufpreise Aufpreise siehe separate Tabelle	EUR	Basispreis:	Basispreis:
<b>Preisinfo</b> für Kombination Türen A + B aus der gleichen Preisgruppe	EUR	PG 1    PG 2	PG 1    PG 2
	EUR	PG 3    PG 4	PG 3    PG 4
	<b>Breite 200 cm mit Garderobennische rechts</b> 2-türig 1 Tür A links 1 Tür B rechts Garderobennische rechts N°	<b>B200 H223 T69</b>  <b>35 202 72</b>	<b>B200 H240 T69</b>  <b>32 202 72</b>
Basispreis + Aufpreise Aufpreise siehe separate Tabelle	EUR	Basispreis:	Basispreis:
<b>Preisinfo</b> für Kombination Türen A + B aus der gleichen Preisgruppe	EUR	PG 1    PG 2	PG 1    PG 2
	EUR	PG 3    PG 4	PG 3    PG 4

Preisgruppen			
Preisgruppe PG 1:	Dekore	Preisgruppe PG 3:	Gläser glänzend, Grauspiegel
Preisgruppe PG 2:	Kristallspiegel	Preisgruppe PG 4:	Gläser matt

Aufpreise für Schränke bei Kombination der Türen A und B aus unterschiedlichen Preisgruppen:

Aufpreis ...	in PG 1	in PG 2	in PG 3	in PG 4	Art.-Nr.
... je 100er-Tür für Höhe 223 und 240 cm	0,-				95 683

Dämpfungsbeschläge	Zubehör
<b>Dämpfungsbeschläge (2er-Set) für Schwebetüren</b> zur zusätzlichen Soft-Abstoppung der beiden Außentüren N° <b>91 257 18</b> EUR	<b>für Schwebetürenschränke mit Garderobennische</b>   <b>Kristallspiegel</b> zur Selbstmontage auf schmaler Schrankseite neben Garderobennische N° <b>99 014 00</b> EUR
<b>Zusätzliche Öffnungs- und Kollisionsdämpfung für alle 2-türigen Schränke</b> (Breite 160 bis 200 cm); zieht die Türen in Offen-Position und dämpft die Türen untereinander N° <b>91 262 18</b> EUR	<b>Passende Betten, Nachtschränke, Kommoden, Spiegel usw. finden Sie in den Programmen SONYO, SONYO+, AKARO und ALEGRO2.</b>

## Ausführung 2

## Marcato2 .2

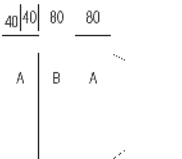
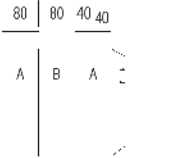
Höhe 223/240 cm

Schwebetürenschränke mit 40er-Wäschefach und Garderobennische - mit 3 waagerechten Sprossen

Die vielfältigen Farbausführungen entnehmen Sie bitte der „Programm-Übersicht Ausführung 2“.

Rückwände in Stärke 5 mm

## Breite 240 cm - mit Garderobennische

Schwebetürenschränke		Höhe 223 cm	Höhe 240 cm
Nutztiefe 58 cm			
	<b>Breite 240 cm mit Garderobennische links</b> 3-türig 2 Türen A li+re 1 Tür B mittig Garderobennische links	<b>B240 H223 T69</b>  <b>35 242 52</b>	<b>B240 H240 T69</b>  <b>32 242 52</b>
Basispreis + Aufpreise Aufpreise siehe separate Tabelle	EUR	Basispreis:	Basispreis:
<b>Preisinfo</b> für Kombination alle Türen A + B aus der gleichen Preisgruppe	EUR	PG 1    PG 2	PG 1    PG 2
	EUR	PG 3    PG 4	PG 3    PG 4
	<b>Breite 240 cm mit Garderobennische rechts</b> 3-türig 2 Türen A li+re 1 Tür B mittig Garderobennische rechts	<b>B240 H223 T69</b>  <b>35 242 72</b>	<b>B240 H240 T69</b>  <b>32 242 72</b>
Basispreis + Aufpreise Aufpreise siehe separate Tabelle	EUR	Basispreis:	Basispreis:
<b>Preisinfo</b> für Kombination alle Türen A + B aus der gleichen Preisgruppe	EUR	PG 1    PG 2	PG 1    PG 2
	EUR	PG 3    PG 4	PG 3    PG 4

Preisgruppen			
Preisgruppe PG 1:	Dekore	Preisgruppe PG 3:	Gläser glänzend, Grauspiegel
Preisgruppe PG 2:	Kristallspiegel	Preisgruppe PG 4:	Gläser matt

Aufpreise für Schränke bei Kombination der Türen A und B aus unterschiedlichen Preisgruppen:

Aufpreis ...	in PG 1	in PG 2	in PG 3	in PG 4	Art.-Nr.
... je 80er-Tür für Höhe 223 und 240 cm	0,-				95 681

Dämpfungsbeschläge	
<b>Dämpfungsbeschläge (2er-Set) für Schwebetüren</b> zur zusätzlichen Soft-Abstoppung der beiden Außentüren	N° <b>91 257 18</b> EUR
<b>Zusätzliche Öffnungs-, Kollisions- und Mitteltürdämpfung für alle 3-türigen Schränke</b> (Breite 240 bis 300 cm); zieht die Türen in Offen-Position, dämpft die Türen untereinander und zentriert die Mitteltür beim Schließen	N° <b>91 263 18</b> EUR

Zubehör	
<b>für Schwebetürenschränke mit Garderobennische</b>	
	<b>Kristallspiegel</b> zur Selbstmontage auf schmaler Schrankseite neben Garderobennische N° <b>99 014 00</b> EUR
	B29 H179

Passende Betten, Nachtschränke, Kommoden, Spiegel usw. finden Sie in den Programmen SONYO, SONYO+, AKARO und ALEGRO2.

## Ausführung 2

## Marcato2 .2

Höhe 223/240 cm

Schwebetürenschränke mit 40er-Wäschefach und Garderobennische - mit 3 waagerechten Sprossen

Die vielfältigen Farbausführungen entnehmen Sie bitte der „Programm-Übersicht Ausführung 2“.

Rückwände in Stärke 5 mm

## Breite 270 cm - mit Garderobennische

Schwebetürenschränke		Höhe 223 cm	Höhe 240 cm
Nutztiefe 58 cm			
	<b>Breite 270 cm mit Garderobennische links</b> 3-türig 2 Türen A li+re 1 Tür B mittig Garderobennische links	B270 H223 T69	B270 H240 T69
		N°	<b>35 272 52</b>
Basispreis + Aufpreise		Basispreis:	
Aufpreise siehe separate Tabelle	EUR	PG 1	PG 2
<b>Preisinfo</b>	für Kombination alle Türen A + B aus der gleichen Preisgruppe	PG 3	PG 4
		EUR	PG 3
	<b>Breite 270 cm mit Garderobennische rechts</b> 3-türig 2 Türen A li+re 1 Tür B mittig Garderobennische rechts	B270 H223 T69	B270 H240 T69
		N°	<b>35 272 72</b>
Basispreis + Aufpreise		Basispreis:	
Aufpreise siehe separate Tabelle	EUR	PG 1	PG 2
<b>Preisinfo</b>	für Kombination alle Türen A + B aus der gleichen Preisgruppe	PG 3	PG 4
		EUR	PG 3

Preisgruppen			
Preisgruppe PG 1:	Dekore	Preisgruppe PG 3:	Gläser glänzend, Grauspiegel
Preisgruppe PG 2:	Kristallspiegel	Preisgruppe PG 4:	Gläser matt

Aufpreise für Schränke bei Kombination der Türen A und B aus unterschiedlichen Preisgruppen:

Aufpreis ...	in PG 1	in PG 2	in PG 3	in PG 4	Art.-Nr.
... je 90er-Tür für Höhe 223 und 240 cm	0,-				95 682

Dämpfungsbeschläge	
<b>Dämpfungsbeschläge (2er-Set) für Schwebetüren</b> zur zusätzlichen Soft-Abstoppung der beiden Außentüren	N° <b>91 257 18</b>
	EUR
<b>Zusätzliche Öffnungs-, Kollisions- und Mitteltürdämpfung für alle 3-türigen Schränke</b> (Breite 240 bis 300 cm); zieht die Türen in Offen-Position, dämpft die Türen untereinander und zentriert die Mitteltür beim Schließen	N° <b>91 263 18</b>
	EUR

Zubehör	
für Schwebetürenschränke mit Garderobennische	
	<b>Kristallspiegel</b> zur Selbstmontage auf schmaler Schrankseite neben Garderobennische
	N° <b>99 014 00</b>
	EUR
	B29 H179

Passende Betten, Nachtschränke, Kommoden, Spiegel usw. finden Sie in den Programmen SONYO, SONYO+, AKARO und ALEGRO2.

## Ausführung 2

## Marcato2 .2

Höhe 223/240 cm

Schwebetürenschränke mit 40er-Wäschefach und Garderobennische - mit 3 waagerechten Sprossen

Die vielfältigen Farbausführungen entnehmen Sie bitte der „Programm-Übersicht Ausführung 2“.

Rückwände in Stärke 5 mm

## Breite 300 cm - mit Garderobennische

Schwebetürenschränke		Höhe 223 cm	Höhe 240 cm
Nutztiefe 58 cm			
	<b>Breite 300 cm mit Garderobennische links</b> 3-türig 2 Türen A li+re 1 Tür B mittig Garderobennische links N°	<b>B300 H223 T69</b>  <b>35 302 52</b>	<b>B300 H240 T69</b>  <b>32 302 52</b>
Basispreis + Aufpreise	EUR	Basispreis:	
Aufpreise siehe separate Tabelle	EUR	PG 1	PG 2
<b>Preisinfo</b> für Kombination alle Türen A + B aus der gleichen Preisgruppe	EUR	PG 3	PG 4
	EUR		
	<b>Breite 300 cm mit Garderobennische rechts</b> 3-türig 2 Türen A li+re 1 Tür B mittig Garderobennische rechts N°	<b>B300 H223 T69</b>  <b>35 302 72</b>	<b>B300 H240 T69</b>  <b>32 302 72</b>
Basispreis + Aufpreise	EUR	Basispreis:	
Aufpreise siehe separate Tabelle	EUR	PG 1	PG 2
<b>Preisinfo</b> für Kombination alle Türen A + B aus der gleichen Preisgruppe	EUR	PG 3	PG 4
	EUR		

Preisgruppen			
Preisgruppe PG 1:	Dekore	Preisgruppe PG 3:	Gläser glänzend, Grauspiegel
Preisgruppe PG 2:	Kristallspiegel	Preisgruppe PG 4:	Gläser matt

Aufpreise für Schränke bei Kombination der Türen A und B aus unterschiedlichen Preisgruppen:

Aufpreis ...	in PG 1	in PG 2	in PG 3	in PG 4	Art.-Nr.
... je 100er-Tür für Höhe 223 und 240 cm	0,-				95 683

Dämpfungsbeschläge	
<b>Dämpfungsbeschläge (2er-Set) für Schwebetüren</b> zur zusätzlichen Soft-Abstoppung der beiden Außentüren N° <b>91 257 18</b> EUR	
<b>Zusätzliche Öffnungs-, Kollisions- und Mitteltürdämpfung für alle 3-türigen Schränke</b> (Breite 240 bis 300 cm); zieht die Türen in Offen-Position, dämpft die Türen untereinander und zentriert die Mitteltür beim Schließen N° <b>91 263 18</b> EUR	

Zubehör	
für Schwebetürenschränke mit Garderobennische	
	N° <b>99 014 00</b> EUR

Passende Betten, Nachtschränke, Kommoden, Spiegel usw. finden Sie in den Programmen SONYO, SONYO+, AKARO und ALEGRO2.

## Ausführung 3

## Marcato2 .3

## Programm-Übersicht

Schwebetürenschränke mit 40er-Wäschefach und Garderobennische - mit 4 waagerechten Sprossen

## Schwebetürenschränke

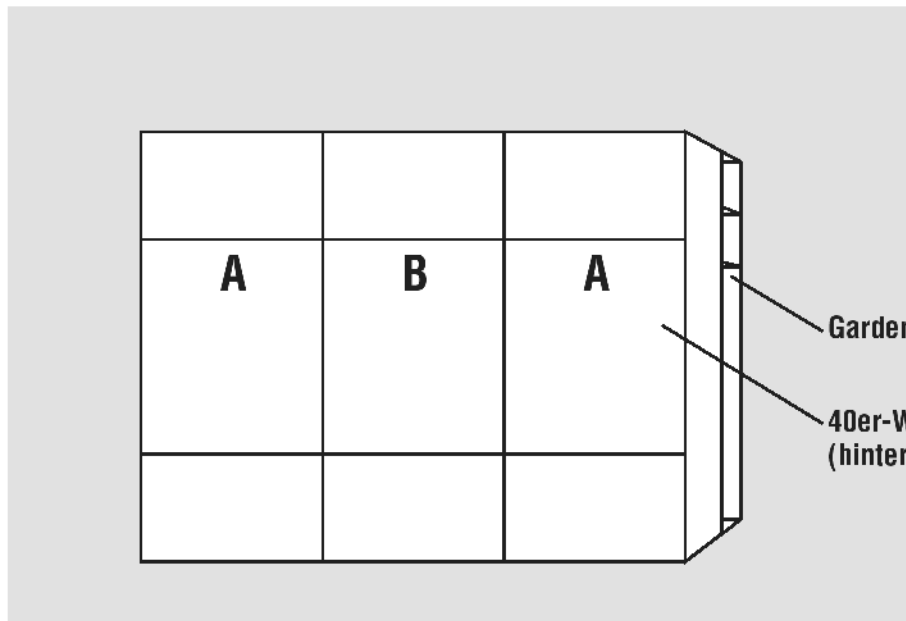
Höhe: 223/240 cm

Tiefe: 69 cm

Breite: 160-300 cm

Innendekor Birke-Nachbildung bzw.  
Leinenoptik Twist

Rückwände in Stärke 5 mm

Schrank-Innenausstattung und  
Beleuchtungen im Programm ZUBEHÖRInnenausstattung  
je Schrankelement  
Höhe 223/240 cm:  
2 Fachböden  
1 Kleiderstange

1.+2. Farbe der Türen A und Farbe der Türen B wählen:	3. Korpusfarbe und Farbe der Garderobennische wählen:	5. Griffleisten- und Türsprossenfarbe wählen:
<b>Preisgruppe PG 1 - Dekore</b> <b>P9</b> Polarweiß <b>S9</b> Seidengrau <b>Y1</b> Terra matt <b>L1</b> Basalt <b>M1</b> Sonoma-Eiche-Nachbildung <b>U9</b> Riviera-Eiche-Nachbildung <b>B1</b> Platin-Eiche-Nachbildung <b>A1</b> Macadamia-Nussbaum-Nachbildung	<b>P9</b> Polarweiß <b>S9</b> Seidengrau <b>Y1</b> Terra matt <b>L1</b> Basalt <b>M1</b> Sonoma-Eiche-Nachbildung <b>U9</b> Riviera-Eiche-Nachbildung <b>B1</b> Platin-Eiche-Nachbildung <b>A1</b> Macadamia-Nussbaum-Nachbildung	<b>301</b> alu-matt <b>302</b> chrom <b>324</b> schwarz
<b>Preisgruppe PG 2 - Kristallspiegel</b> <b>G79</b> Kristallspiegel	<b>4. Innenfarbe wählen:</b> <b>Z1</b> Birke-Nachbildung <b>X1</b> Leinenoptik Twist	
<b>Preisgruppe PG 3 - Gläser glänzend &amp; Grauspiegel</b> <b>G28</b> Weißglas <b>G77</b> Magnoliaglas <b>G71</b> Glas Seidengrau <b>G76</b> Fangoglas <b>G98</b> Basaltglas <b>G57</b> Grauspiegel		
<b>Preisgruppe PG 4 - Gläser matt</b> <b>G129</b> Weißglas matt <b>G134</b> Glas Seidengrau matt	<b>Grundausrüstung des 40er-Wäschefaches</b> 5 x Fachboden Br. 38 cm, Tiefe 34 cm, Stärke 22 mm  <b>Grundausrüstung der Garderobennische</b> 2 x Fachboden Br. 22 cm, Tiefe 38 cm, Stärke 16 mm 1 x Kleiderstange, Länge 22 cm	

## Ausführung 3

## Marcato2 .3

Höhe 223/240 cm

Schwebetürenschränke mit 40er-Wäschefach und Garderobennische - mit 4 waagerechten Sprossen

Die vielfältigen Farbausführungen entnehmen Sie bitte der „Programm-Übersicht Ausführung 3“.

Rückwände in Stärke 5 mm

## Breite 160 cm - mit Garderobennische

Schwebetürenschränke		Höhe 223 cm		Höhe 240 cm	
Nutztiefe 58 cm					
	<b>Breite 160 cm mit Garderobennische links</b> 2-türig N° 1 Tür A links 1 Tür B rechts Garderobennische links	B160 H223 T69		B160 H240 T69	
		35 162 53		32 162 53	
Basispreis + Aufpreise		Basispreis:		Basispreis:	
Aufpreise siehe separate Tabelle		PG 1	PG 2	PG 1	PG 2
Preisinfo		PG 3	PG 4	PG 3	PG 4
für Kombination Türen A + B aus der gleichen Preisgruppe					
EUR					
EUR					
	<b>Breite 160 cm mit Garderobennische rechts</b> 2-türig N° 1 Tür A links 1 Tür B rechts Garderobennische rechts	B160 H223 T69		B160 H240 T69	
		35 162 73		32 162 73	
Basispreis + Aufpreise		Basispreis:		Basispreis:	
Aufpreise siehe separate Tabelle		PG 1	PG 2	PG 1	PG 2
Preisinfo		PG 3	PG 4	PG 3	PG 4
für Kombination Türen A + B aus der gleichen Preisgruppe					
EUR					
EUR					

Preisgruppen			
Preisgruppe PG 1:	Dekore	Preisgruppe PG 3:	Gläser glänzend, Grauspiegel
Preisgruppe PG 2:	Kristallspiegel	Preisgruppe PG 4:	Gläser matt

Aufpreise für Schränke bei Kombination der Türen A und B aus unterschiedlichen Preisgruppen:

Aufpreis ...	in PG 1	in PG 2	in PG 3	in PG 4	Art.-Nr.
... je 80er-Tür für Höhe 223 und 240 cm	0,-				95 681

Dämpfungsbeschläge		
Dämpfungsbeschläge (2er-Set) für Schwebetüren		
zur zusätzlichen Soft-Abstoppung der beiden Außentüren	N°	91 257 18
	EUR	
Zusätzliche Öffnungs- und Kollisionsdämpfung für alle 2-türigen Schränke (Breite 160 bis 200 cm); zieht die Türen in Offen-Position und dämpft die Türen untereinander		
	N°	91 262 18
	EUR	

Zubehör		
für Schwebetürenschränke mit Garderobennische		
	Kristallspiegel zur Selbstmontage auf schmaler Schrankseite neben Garderobennische	N°
		EUR
		B29 H179
		99 014 00

Passende Betten, Nachtschränke, Kommoden, Spiegel usw. finden Sie in den Programmen SONYO, SONYO+, AKARO und ALEGRO2.

## Ausführung 3

## Marcato2 .3

Höhe 223/240 cm

Schwebetürenschränke mit 40er-Wäschefach und Garderobennische - mit 4 waagerechten Sprossen

Die vielfältigen Farbausführungen entnehmen Sie bitte der „Programm-Übersicht Ausführung 3“.

Rückwände in Stärke 5 mm

## Breite 180 cm - mit Garderobennische

Schwebetürenschränke		Höhe 223 cm	Höhe 240 cm
Nutztiefe 58 cm			
	<b>Breite 180 cm mit Garderobennische links</b> 2-türig N° 1 Tür A links 1 Tür B rechts Garderobennische links	B180 H223 T69	B180 H240 T69
		35 182 53	32 182 53
Basispreis + Aufpreise		Basispreis:	
Aufpreise siehe separate Tabelle	EUR	PG 1	PG 2
<b>Preisinfo</b>	für Kombination Türen A + B aus der gleichen Preisgruppe	PG 3	PG 4
		EUR	PG 3
	<b>Breite 180 cm mit Garderobennische rechts</b> 2-türig N° 1 Tür A links 1 Tür B rechts Garderobennische rechts	B180 H223 T69	B180 H240 T69
		35 182 73	32 182 73
Basispreis + Aufpreise		Basispreis:	
Aufpreise siehe separate Tabelle	EUR	PG 1	PG 2
<b>Preisinfo</b>	für Kombination Türen A + B aus der gleichen Preisgruppe	PG 3	PG 4
		EUR	PG 3

Preisgruppen			
Preisgruppe PG 1:	Dekore	Preisgruppe PG 3:	Gläser glänzend, Grauspiegel
Preisgruppe PG 2:	Kristallspiegel	Preisgruppe PG 4:	Gläser matt

Aufpreise für Schränke bei Kombination der Türen A und B aus unterschiedlichen Preisgruppen:

Aufpreis ...	in PG 1	in PG 2	in PG 3	in PG 4	Art.-Nr.
... je 90er-Tür für Höhe 223 und 240 cm	0,-				95 682

Dämpfungsbeschläge	
<b>Dämpfungsbeschläge (2er-Set) für Schwebetüren</b> zur zusätzlichen Soft-Abstoppung der beiden Außentüren	N° 91 257 18
	EUR
<b>Zusätzliche Öffnungs- und Kollisionsdämpfung für alle 2-türigen Schränke</b> (Breite 160 bis 200 cm); zieht die Türen in Offen-Position und dämpft die Türen untereinander	N° 91 262 18
	EUR

Zubehör	
für Schwebetürenschränke mit Garderobennische	
	<b>Kristallspiegel</b> zur Selbstmontage auf schmaler Schrankseite neben Garderobennische
	N° 99 014 00
	EUR
	B29 H179

Passende Betten, Nachtschränke, Kommoden, Spiegel usw. finden Sie in den Programmen SONYO, SONYO+, AKARO und ALEGRO2.



## Ausführung 3

## Marcato2 .3

Höhe 223/240 cm

Schwebetürenschränke mit 40er-Wäschefach und Garderobennische - mit 4 waagerechten Sprossen

Die vielfältigen Farbausführungen entnehmen Sie bitte der „Programm-Übersicht Ausführung 3“.

Rückwände in Stärke 5 mm

## Breite 200 cm - mit Garderobennische

Schwebetürenschränke		Höhe 223 cm	Höhe 240 cm
Nutztiefe 58 cm			
	<b>Breite 200 cm mit Garderobennische links</b> 2-türig N° 1 Tür A links 1 Tür B rechts Garderobennische links	B200 H223 T69	B200 H240 T69
			<b>35 202 53</b>
Basispreis + Aufpreise		Basispreis:	
Aufpreise siehe separate Tabelle	EUR	PG 1	PG 2
<b>Preisinfo</b>	für Kombination Türen A + B aus der gleichen Preisgruppe	PG 3	PG 4
		EUR	PG 3
	<b>Breite 200 cm mit Garderobennische rechts</b> 2-türig N° 1 Tür A links 1 Tür B rechts Garderobennische rechts	B200 H223 T69	B200 H240 T69
			<b>35 202 73</b>
Basispreis + Aufpreise		Basispreis:	
Aufpreise siehe separate Tabelle	EUR	PG 1	PG 2
<b>Preisinfo</b>	für Kombination Türen A + B aus der gleichen Preisgruppe	PG 3	PG 4
		EUR	PG 3

Preisgruppen			
Preisgruppe PG 1:	Dekore	Preisgruppe PG 3:	Gläser glänzend, Grauspiegel
Preisgruppe PG 2:	Kristallspiegel	Preisgruppe PG 4:	Gläser matt

Aufpreise für Schränke bei Kombination der Türen A und B aus unterschiedlichen Preisgruppen:

Aufpreis ...	in PG 1	in PG 2	in PG 3	in PG 4	Art.-Nr.
... je 100er-Tür für Höhe 223 und 240 cm	0,-				95 683

Dämpfungsbeschläge		Zubehör	
		für Schwebetürenschränke mit Garderobennische	
<b>Dämpfungsbeschläge (2er-Set) für Schwebetüren</b> zur zusätzlichen Soft-Abstopfung der beiden Außentüren	N°	<b>Kristallspiegel</b> zur Selbstmontage auf schmaler Schrankseite neben Garderobennische	B29 H179
	EUR		N°
<b>Zusätzliche Öffnungs- und Kollisionsdämpfung für alle 2-türigen Schränke</b> (Breite 160 bis 200 cm); zieht die Türen in Offen-Position und dämpft die Türen untereinander	N°	<b>Passende Betten, Nachtschränke, Kommoden, Spiegel usw. finden Sie in den Programmen SONYO, SONYO+, AKARO und ALEGRO2.</b>	
	EUR		

# Ausführung 3

# Marcato2 .3

Höhe 223/240 cm

Schwebetürenschränke mit 40er-Wäschefach und Garderobennische - mit 4 waagerechten Sprossen

Die vielfältigen Farbausführungen entnehmen Sie bitte der „Programm-Übersicht Ausführung 3“.

Rückwände in Stärke 5 mm

## Breite 240 cm - mit Garderobennische

Schwebetürenschränke		Höhe 223 cm		Höhe 240 cm	
Nutztiefe 58 cm					
	<b>Breite 240 cm mit Garderobennische links</b> 3-türig 2 Türen A li+re 1 Tür B mittig Garderobennische links	<b>B240 H223 T69</b> <b>35 242 53</b>		<b>B240 H240 T69</b> <b>32 242 53</b>	
		Basispreis + Aufpreise Aufpreise siehe separate Tabelle EUR		Basispreis:	
<b>Preisinfo</b> für Kombination alle Türen A + B aus der gleichen Preisgruppe	EUR	PG 1	PG 2	PG 1	PG 2
	EUR	PG 3	PG 4	PG 3	PG 4
	<b>Breite 240 cm mit Garderobennische rechts</b> 3-türig 2 Türen A li+re 1 Tür B mittig Garderobennische rechts	<b>B240 H223 T69</b> <b>35 242 73</b>		<b>B240 H240 T69</b> <b>32 242 73</b>	
		Basispreis + Aufpreise Aufpreise siehe separate Tabelle EUR		Basispreis:	
<b>Preisinfo</b> für Kombination alle Türen A + B aus der gleichen Preisgruppe	EUR	PG 1	PG 2	PG 1	PG 2
	EUR	PG 3	PG 4	PG 3	PG 4

Preisgruppen			
Preisgruppe PG 1:	Dekore	Preisgruppe PG 3:	Gläser glänzend, Grauspiegel
Preisgruppe PG 2:	Kristallspiegel	Preisgruppe PG 4:	Gläser matt

Aufpreise für Schränke bei Kombination der Türen A und B aus unterschiedlichen Preisgruppen:

Aufpreis ...	in PG 1	in PG 2	in PG 3	in PG 4	Art.-Nr.
... je 80er-Tür für Höhe 223 und 240 cm	0,-				95 681

Dämpfungsbeschläge	
<b>Dämpfungsbeschläge (2er-Set) für Schwebetüren</b> zur zusätzlichen Soft-Abstoppung der beiden Außentüren	N° <b>91 257 18</b> EUR
<b>Zusätzliche Öffnungs-, Kollisions- und Mitteltürdämpfung für alle 3-türigen Schränke</b> (Breite 240 bis 300 cm); zieht die Türen in Offen-Position, dämpft die Türen untereinander und zentriert die Mitteltür beim Schließen	N° <b>91 263 18</b> EUR

Zubehör	
für Schwebetürenschränke mit Garderobennische	
	<b>Kristallspiegel</b> zur Selbstmontage auf schmaler Schrankseite neben Garderobennische N° <b>99 014 00</b> EUR
B29 H179	

Passende Betten, Nachtschränke, Kommoden, Spiegel usw. finden Sie in den Programmen SONYO, SONYO+, AKARO und ALEGRO2.

# Ausführung 3

# Marcato2 .3

Höhe 223/240 cm

Schwebetürenschränke mit 40er-Wäschefach und Garderobennische - mit 4 waagerechten Sprossen

Die vielfältigen Farbausführungen entnehmen Sie bitte der „Programm-Übersicht Ausführung 3“.

Rückwände in Stärke 5 mm

## Breite 270 cm - mit Garderobennische

Schwebetürenschränke		Höhe 223 cm		Höhe 240 cm	
Nutztiefe 58 cm					
	<b>Breite 270 cm mit Garderobennische links</b> 3-türig 2 Türen A li+re 1 Tür B mittig Garderobennische links	<b>B270 H223 T69</b> <b>35 272 53</b>		<b>B270 H240 T69</b> <b>32 272 53</b>	
		Basispreis:		Basispreis:	
Basispreis + Aufpreise		PG 1		PG 1	
Aufpreise siehe separate Tabelle		PG 2		PG 2	
Preisinfo		PG 3		PG 3	
für Kombination alle Türen A + B		PG 4		PG 4	
aus der gleichen Preisgruppe					
	<b>Breite 270 cm mit Garderobennische rechts</b> 3-türig 2 Türen A li+re 1 Tür B mittig Garderobennische rechts	<b>B270 H223 T69</b> <b>35 272 73</b>		<b>B270 H240 T69</b> <b>32 272 73</b>	
		Basispreis:		Basispreis:	
Basispreis + Aufpreise		PG 1		PG 1	
Aufpreise siehe separate Tabelle		PG 2		PG 2	
Preisinfo		PG 3		PG 3	
für Kombination alle Türen A + B		PG 4		PG 4	
aus der gleichen Preisgruppe					

Preisgruppen			
Preisgruppe PG 1:	Dekore	Preisgruppe PG 3:	Gläser glänzend, Grauspiegel
Preisgruppe PG 2:	Kristallspiegel	Preisgruppe PG 4:	Gläser matt

Aufpreise für Schränke bei Kombination der Türen A und B aus unterschiedlichen Preisgruppen:

Aufpreis ...	in PG 1	in PG 2	in PG 3	in PG 4	Art.-Nr.
... je 90er-Tür für Höhe 223 und 240 cm	0,-				95 682

Dämpfungsbeschläge	
<b>Dämpfungsbeschläge (2er-Set) für Schwebetüren</b> zur zusätzlichen Soft-Abstoppung der beiden Außentüren	N° <b>91 257 18</b> EUR
<b>Zusätzliche Öffnungs-, Kollisions- und Mitteltürdämpfung für alle 3-türigen Schränke</b> (Breite 240 bis 300 cm); zieht die Türen in Offen-Position, dämpft die Türen untereinander und zentriert die Mitteltür beim Schließen	N° <b>91 263 18</b> EUR

Zubehör	
für Schwebetürenschränke mit Garderobennische	
<b>Kristallspiegel</b> zur Selbstmontage auf schmaler Schrankseite neben Garderobennische	N° <b>99 014 00</b> EUR
B29 H179	

Passende Betten, Nachtschränke, Kommoden, Spiegel usw. finden Sie in den Programmen SONYO, SONYO+, AKARO und ALEGRO2.

## Ausführung 3

## Marcato2 .3

Höhe 223/240 cm

Schwebetürenschränke mit 40er-Wäschefach und Garderobennische - mit 4 waagerechten Sprossen

Die vielfältigen Farbausführungen entnehmen Sie bitte der „Programm-Übersicht Ausführung 3“.

Rückwände in Stärke 5 mm

## Breite 300 cm - mit Garderobennische

Schwebetürenschränke		Höhe 223 cm	Höhe 240 cm	
Nutztiefe 58 cm				
	<b>Breite 300 cm mit Garderobennische links</b> 3-türig 2 Türen A li+re 1 Tür B mittig Garderobennische links N°	<b>B300 H223 T69</b>  <b>35 302 53</b>	<b>B300 H240 T69</b>  <b>32 302 53</b>	
Basispreis + Aufpreise		Basispreis:		
Aufpreise siehe separate Tabelle	EUR	PG 1	PG 2	
<b>Preisinfo</b>	für Kombination alle Türen A + B aus der gleichen Preisgruppe	EUR	PG 1	PG 2
		EUR	PG 3	PG 4
	<b>Breite 300 cm mit Garderobennische rechts</b> 3-türig 2 Türen A li+re 1 Tür B mittig Garderobennische rechts N°	<b>B300 H223 T69</b>  <b>35 302 73</b>	<b>B300 H240 T69</b>  <b>32 302 73</b>	
Basispreis + Aufpreise		Basispreis:		
Aufpreise siehe separate Tabelle	EUR	PG 1	PG 2	
<b>Preisinfo</b>	für Kombination alle Türen A + B aus der gleichen Preisgruppe	EUR	PG 1	PG 2
		EUR	PG 3	PG 4

Preisgruppen			
Preisgruppe PG 1:	Dekore	Preisgruppe PG 3:	Gläser glänzend, Grauspiegel
Preisgruppe PG 2:	Kristallspiegel	Preisgruppe PG 4:	Gläser matt

Aufpreise für Schränke bei Kombination der Türen A und B aus unterschiedlichen Preisgruppen:

Aufpreis ...	in PG 1	in PG 2	in PG 3	in PG 4	Art.-Nr.
... je 100er-Tür für Höhe 223 und 240 cm	0,-				95 683

Dämpfungsbeschläge	
<b>Dämpfungsbeschläge (2er-Set) für Schwebetüren</b> zur zusätzlichen Soft-Abstoppung der beiden Außentüren N° <b>91 257 18</b> EUR	
<b>Zusätzliche Öffnungs-, Kollisions- und Mitteltürdämpfung für alle 3-türigen Schränke</b> (Breite 240 bis 300 cm); zieht die Türen in Offen-Position, dämpft die Türen untereinander und zentriert die Mitteltür beim Schließen N° <b>91 263 18</b> EUR	

Zubehör	
für Schwebetürenschränke mit Garderobennische	
<b>Kristallspiegel</b> zur Selbstmontage auf schmaler Schrankseite neben Garderobennische N° <b>99 014 00</b> EUR	B29 H179

Passende Betten, Nachtschränke, Kommoden, Spiegel usw. finden Sie in den Programmen SONYO, SONYO+, AKARO und ALEGRO2.

## Ausführung 5

## Marcato2 .5

## Programm-Übersicht

Schwebetürenschränke mit 40er-Wäschefach und Garderobennische - mit 5 waagerechten Sprossen

## Schwebetürenschränke

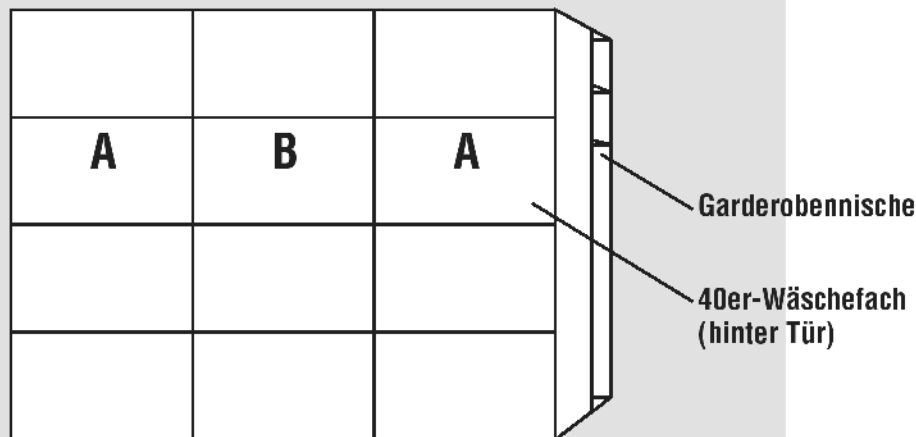
Höhe: 223/240 cm

Tiefe: 69 cm

Breite: 160-300 cm

Innendekor Birke-Nachbildung bzw.  
Leinenoptik Twist

Rückwände in Stärke 5 mm

Schrank-Innenausstattung und  
Beleuchtungen im Programm ZUBEHÖRInnenausstattung  
je Schrankelement  
Höhe 223/240 cm:  
2 Fachböden  
1 Kleiderstange

1.+2. Farbe der Türen A und Farbe der Türen B wählen:	3. Korpusfarbe und Farbe der Garderobennische wählen:	5. Griffleisten- und Türsprossenfarbe wählen:
<b>Preisgruppe PG 1 - Dekore</b> <b>P9</b> Polarweiß <b>S9</b> Seidengrau <b>Y1</b> Terra matt <b>L1</b> Basalt <b>M1</b> Sonoma-Eiche-Nachbildung <b>U9</b> Riviera-Eiche-Nachbildung <b>B1</b> Platin-Eiche-Nachbildung <b>A1</b> Macadamia-Nussbaum-Nachbildung  <b>Preisgruppe PG 2 - Kristallspiegel</b> <b>G79</b> Kristallspiegel  <b>Preisgruppe PG 3 - Gläser glänzend &amp; Grauspiegel</b> <b>G28</b> Weißglas <b>G77</b> Magnoliaglas <b>G71</b> Glas Seidengrau <b>G76</b> Fangoglas <b>G98</b> Basaltglas <b>G57</b> Grauspiegel  <b>Preisgruppe PG 4 - Gläser matt</b> <b>G129</b> Weißglas matt <b>G134</b> Glas Seidengrau matt	<b>P9</b> Polarweiß <b>S9</b> Seidengrau <b>Y1</b> Terra matt <b>L1</b> Basalt <b>M1</b> Sonoma-Eiche-Nachbildung <b>U9</b> Riviera-Eiche-Nachbildung <b>B1</b> Platin-Eiche-Nachbildung <b>A1</b> Macadamia-Nussbaum-Nachbildung  <b>4. Innenfarbe wählen:</b> <b>Z1</b> Birke-Nachbildung <b>X1</b> Leinenoptik Twist	<b>301</b> alu-matt <b>302</b> chrom <b>324</b> schwarz
	<p><b>Grundausrüstung des 40er-Wäschefaches</b> 5 x Fachboden Br. 38 cm, Tiefe 34 cm, Stärke 22 mm</p> <p><b>Grundausrüstung der Garderobennische</b> 2 x Fachboden Br. 22 cm, Tiefe 38 cm, Stärke 16 mm 1 x Kleiderstange, Länge 22 cm</p>	

## Ausführung 5

## Marcato2 .5

Höhe 223/240 cm

Schwebetürenschränke mit 40er-Wäschefach und Garderobennische - mit 5 waagerechten Sprossen

Die vielfältigen Farbausführungen entnehmen Sie bitte der „Programm-Übersicht Ausführung 5“.

Rückwände in Stärke 5 mm

## Breite 160 cm - mit Garderobennische

Schwebetürenschränke		Höhe 223 cm		Höhe 240 cm	
Nutztiefe 58 cm					
	<b>Breite 160 cm mit Garderobennische links</b> 2-türig N° 1 Tür A links 1 Tür B rechts Garderobennische links	<b>B160 H223 T69</b>		<b>B160 H240 T69</b>	
		<b>35 162 55</b>		<b>32 162 55</b>	
Basispreis + Aufpreise		Basispreis:		Basispreis:	
Aufpreise siehe separate Tabelle		PG 1 PG 2		PG 1 PG 2	
<b>Preisinfo</b>		PG 3 PG 4		PG 3 PG 4	
für Kombination Türen A + B					
aus der gleichen Preisgruppe					
EUR					
EUR					
	<b>Breite 160 cm mit Garderobennische rechts</b> 2-türig N° 1 Tür A links 1 Tür B rechts Garderobennische rechts	<b>B160 H223 T69</b>		<b>B160 H240 T69</b>	
		<b>35 162 75</b>		<b>32 162 75</b>	
Basispreis + Aufpreise		Basispreis:		Basispreis:	
Aufpreise siehe separate Tabelle		PG 1 PG 2		PG 1 PG 2	
<b>Preisinfo</b>		PG 3 PG 4		PG 3 PG 4	
für Kombination Türen A + B					
aus der gleichen Preisgruppe					
EUR					
EUR					

Preisgruppen			
Preisgruppe PG 1:	Dekore	Preisgruppe PG 3:	Gläser glänzend, Grauspiegel
Preisgruppe PG 2:	Kristallspiegel	Preisgruppe PG 4:	Gläser matt

Aufpreise für Schränke bei Kombination der Türen A und B aus unterschiedlichen Preisgruppen:

Aufpreis ...	in PG 1	in PG 2	in PG 3	in PG 4	Art.-Nr.
... je 80er-Tür für Höhe 223 und 240 cm	0,-				95 681

Dämpfungsbeschläge		
<b>Dämpfungsbeschläge (2er-Set) für Schwebetüren</b>	N°	<b>91 257 18</b>
zur zusätzlichen Soft-Abstoppung der beiden Außentüren	EUR	
<b>Zusätzliche Öffnungs- und Kollisionsdämpfung für alle 2-türigen Schränke</b>	N°	<b>91 262 18</b>
(Breite 160 bis 200 cm); zieht die Türen in Offen-Position und dämpft die Türen untereinander	EUR	

Zubehör		
<b>für Schwebetürenschränke mit Garderobennische</b>		
	<b>Kristallspiegel</b>	B29 H179
	zur Selbstmontage auf schmaler Schrankseite neben Garderobennische	N° <b>99 014 00</b>
	EUR	

Passende Betten, Nachtschränke, Kommoden, Spiegel usw. finden Sie in den Programmen SONYO, SONYO+, AKARO und ALEGRO2.

## Ausführung 5

## Marcato2 .5

Höhe 223/240 cm

Schwebetürenschränke mit 40er-Wäschefach und Garderobennische - mit 5 waagerechten Sprossen

Die vielfältigen Farbausführungen entnehmen Sie bitte der „Programm-Übersicht Ausführung 5“.

Rückwände in Stärke 5 mm

## Breite 180 cm - mit Garderobennische

Schwebetürenschränke		Höhe 223 cm	Höhe 240 cm
Nutztiefe 58 cm			
	<b>Breite 180 cm mit Garderobennische links</b> 2-türig N° 1 Tür A links 1 Tür B rechts Garderobennische links	<b>B180 H223 T69</b>  <b>35 182 55</b>	<b>B180 H240 T69</b>  <b>32 182 55</b>
	Basispreis + Aufpreise Aufpreise siehe separate Tabelle EUR		Basispreis:
<b>Preisinfo</b> für Kombination Türen A + B aus der gleichen Preisgruppe EUR		PG 1 PG 2	PG 1 PG 2
		PG 3 PG 4	PG 3 PG 4
	<b>Breite 180 cm mit Garderobennische rechts</b> 2-türig N° 1 Tür A links 1 Tür B rechts Garderobennische rechts	<b>B180 H223 T69</b>  <b>35 182 75</b>	<b>B180 H240 T69</b>  <b>32 182 75</b>
	Basispreis + Aufpreise Aufpreise siehe separate Tabelle EUR		Basispreis:
<b>Preisinfo</b> für Kombination Türen A + B aus der gleichen Preisgruppe EUR		PG 1 PG 2	PG 1 PG 2
		PG 3 PG 4	PG 3 PG 4

Preisgruppen			
Preisgruppe PG 1:	Dekore	Preisgruppe PG 3:	Gläser glänzend, Grauspiegel
Preisgruppe PG 2:	Kristallspiegel	Preisgruppe PG 4:	Gläser matt

Aufpreise für Schränke bei Kombination der Türen A und B aus unterschiedlichen Preisgruppen:

Aufpreis ...	in PG 1	in PG 2	in PG 3	in PG 4	Art.-Nr.
... je 90er-Tür für Höhe 223 und 240 cm	0,-				95 682

Dämpfungsbeschläge	
<b>Dämpfungsbeschläge (2er-Set) für Schwebetüren</b> zur zusätzlichen Soft-Abstoppung der beiden Außentüren N° <b>91 257 18</b> EUR	
<b>Zusätzliche Öffnungs- und Kollisionsdämpfung für alle 2-türigen Schränke</b> (Breite 160 bis 200 cm); zieht die Türen in Offen-Position und dämpft die Türen untereinander N° <b>91 262 18</b> EUR	

Zubehör	
für Schwebetürenschränke mit Garderobennische	
<b>Kristallspiegel</b> zur Selbstmontage auf schmaler Schrankseite neben Garderobennische N° <b>99 014 00</b> EUR	B29 H179  <b>99 014 00</b>

Passende Betten, Nachtschränke, Kommoden, Spiegel usw. finden Sie in den Programmen SONYO, SONYO+, AKARO und ALEGRO2.

## Ausführung 5

## Marcato2 .5

Höhe 223/240 cm

Schwebetürenschränke mit 40er-Wäschefach und Garderobennische - mit 5 waagerechten Sprossen

Die vielfältigen Farbausführungen entnehmen Sie bitte der „Programm-Übersicht Ausführung 5“.

Rückwände in Stärke 5 mm

## Breite 200 cm - mit Garderobennische

Schwebetürenschränke		Höhe 223 cm	Höhe 240 cm
Nutztiefe 58 cm			
	<b>Breite 200 cm mit Garderobennische links</b> 2-türig N° 1 Tür A links 1 Tür B rechts Garderobennische links	<b>B200 H223 T69</b>	<b>B200 H240 T69</b>
			<b>35 202 55</b>
Basispreis + Aufpreise		Basispreis:	
Aufpreise siehe separate Tabelle		PG 1	PG 2
Preisinfo		PG 3	PG 4
für Kombination Türen A + B			
aus der gleichen Preisgruppe			
EUR			
EUR			
	<b>Breite 200 cm mit Garderobennische rechts</b> 2-türig N° 1 Tür A links 1 Tür B rechts Garderobennische rechts	<b>B200 H223 T69</b>	<b>B200 H240 T69</b>
			<b>35 202 75</b>
Basispreis + Aufpreise		Basispreis:	
Aufpreise siehe separate Tabelle		PG 1	PG 2
Preisinfo		PG 3	PG 4
für Kombination Türen A + B			
aus der gleichen Preisgruppe			
EUR			
EUR			

Preisgruppen			
Preisgruppe PG 1:	Dekore	Preisgruppe PG 3:	Gläser glänzend, Grauspiegel
Preisgruppe PG 2:	Kristallspiegel	Preisgruppe PG 4:	Gläser matt

Aufpreise für Schränke bei Kombination der Türen A und B aus unterschiedlichen Preisgruppen:

Aufpreis ...	in PG 1	in PG 2	in PG 3	in PG 4	Art.-Nr.
... je 100er-Tür für Höhe 223 und 240 cm	0,-				95 683

Dämpfungsbeschläge	
<b>Dämpfungsbeschläge (2er-Set) für Schwebetüren</b> zur zusätzlichen Soft-Abstoppung der beiden Außentüren	N° <b>91 257 18</b>
EUR	
<b>Zusätzliche Öffnungs- und Kollisionsdämpfung für alle 2-türigen Schränke</b> (Breite 160 bis 200 cm); zieht die Türen in Offen-Position und dämpft die Türen untereinander	N° <b>91 262 18</b>
EUR	

Zubehör	
für Schwebetürenschränke mit Garderobennische	
<b>Kristallspiegel</b> zur Selbstmontage auf schmaler Schrankseite neben Garderobennische	N° <b>99 014 00</b>
EUR	
	B29 H179

Passende Betten, Nachtschränke, Kommoden, Spiegel usw. finden Sie in den Programmen SONYO, SONYO+, AKARO und ALEGRO2.



## Ausführung 5

## Marcato2 .5

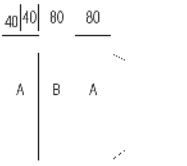
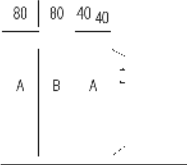
Höhe 223/240 cm

Schwebetürenschränke mit 40er-Wäschefach und Garderobennische - mit 5 waagerechten Sprossen

Die vielfältigen Farbausführungen entnehmen Sie bitte der „Programm-Übersicht Ausführung 5“.

Rückwände in Stärke 5 mm

## Breite 240 cm - mit Garderobennische

Schwebetürenschränke		Höhe 223 cm	Höhe 240 cm
Nutztiefe 58 cm			
	<b>Breite 240 cm mit Garderobennische links</b> 3-türig 2 Türen A li+re 1 Tür B mittig Garderobennische links	<b>B240 H223 T69</b>  <b>35 242 55</b>	<b>B240 H240 T69</b>  <b>32 242 55</b>
Basispreis + Aufpreise Aufpreise siehe separate Tabelle	EUR	Basispreis:	Basispreis:
<b>Preisinfo</b> für Kombination alle Türen A + B aus der gleichen Preisgruppe	EUR	PG 1    PG 2	PG 1    PG 2
	EUR	PG 3    PG 4	PG 3    PG 4
	<b>Breite 240 cm mit Garderobennische rechts</b> 3-türig 2 Türen A li+re 1 Tür B mittig Garderobennische rechts	<b>B240 H223 T69</b>  <b>35 242 75</b>	<b>B240 H240 T69</b>  <b>32 242 75</b>
Basispreis + Aufpreise Aufpreise siehe separate Tabelle	EUR	Basispreis:	Basispreis:
<b>Preisinfo</b> für Kombination alle Türen A + B aus der gleichen Preisgruppe	EUR	PG 1    PG 2	PG 1    PG 2
	EUR	PG 3    PG 4	PG 3    PG 4

Preisgruppen			
Preisgruppe PG 1:	Dekore	Preisgruppe PG 3:	Gläser glänzend, Grauspiegel
Preisgruppe PG 2:	Kristallspiegel	Preisgruppe PG 4:	Gläser matt

Aufpreise für Schränke bei Kombination der Türen A und B aus unterschiedlichen Preisgruppen:

Aufpreis ...	in PG 1	in PG 2	in PG 3	in PG 4	Art.-Nr.
... je 80er-Tür für Höhe 223 und 240 cm	0,-				95 681

Dämpfungsbeschläge	
<b>Dämpfungsbeschläge (2er-Set) für Schwebetüren</b> zur zusätzlichen Soft-Abstoppung der beiden Außentüren	N° <b>91 257 18</b> EUR
<b>Zusätzliche Öffnungs-, Kollisions- und Mitteltürdämpfung für alle 3-türigen Schränke</b> (Breite 240 bis 300 cm); zieht die Türen in Offen-Position, dämpft die Türen untereinander und zentriert die Mitteltür beim Schließen	N° <b>91 263 18</b> EUR

Zubehör	
<b>für Schwebetürenschränke mit Garderobennische</b>	
	<b>Kristallspiegel</b> zur Selbstmontage auf schmaler Schrankseite neben Garderobennische N° <b>99 014 00</b> EUR
	B29 H179

Passende Betten, Nachtschränke, Kommoden, Spiegel usw. finden Sie in den Programmen SONYO, SONYO+, AKARO und ALEGRO2.

## Ausführung 5

## Marcato2 .5

Höhe 223/240 cm

Schwebetürenschränke mit 40er-Wäschefach und Garderobennische - mit 5 waagerechten Sprossen

Die vielfältigen Farbausführungen entnehmen Sie bitte der „Programm-Übersicht Ausführung 5“.

Rückwände in Stärke 5 mm

## Breite 270 cm - mit Garderobennische

Schwebetürenschränke		Höhe 223 cm	Höhe 240 cm
Nutztiefe 58 cm			
	<b>Breite 270 cm mit Garderobennische links</b> 3-türig 2 Türen A li+re 1 Tür B mittig Garderobennische links	<b>B270 H223 T69</b>  <b>35 272 55</b>	<b>B270 H240 T69</b>  <b>32 272 55</b>
	Basispreis + Aufpreise Aufpreise siehe separate Tabelle	EUR	Basispreis:
<b>Preisinfo</b> für Kombination alle Türen A + B aus der gleichen Preisgruppe	EUR	PG 1    PG 2	PG 1    PG 2
	EUR	PG 3    PG 4	PG 3    PG 4
	<b>Breite 270 cm mit Garderobennische rechts</b> 3-türig 2 Türen A li+re 1 Tür B mittig Garderobennische rechts	<b>B270 H223 T69</b>  <b>35 272 75</b>	<b>B270 H240 T69</b>  <b>32 272 75</b>
	Basispreis + Aufpreise Aufpreise siehe separate Tabelle	EUR	Basispreis:
<b>Preisinfo</b> für Kombination alle Türen A + B aus der gleichen Preisgruppe	EUR	PG 1    PG 2	PG 1    PG 2
	EUR	PG 3    PG 4	PG 3    PG 4

Preisgruppen			
Preisgruppe PG 1:	Dekore	Preisgruppe PG 3:	Gläser glänzend, Grauspiegel
Preisgruppe PG 2:	Kristallspiegel	Preisgruppe PG 4:	Gläser matt

Aufpreise für Schränke bei Kombination der Türen A und B aus unterschiedlichen Preisgruppen:

Aufpreis ...	in PG 1	in PG 2	in PG 3	in PG 4	Art.-Nr.
... je 90er-Tür für Höhe 223 und 240 cm	0,-				95 682

Dämpfungsbeschläge	
<b>Dämpfungsbeschläge (2er-Set) für Schwebetüren</b> zur zusätzlichen Soft-Abstoppung der beiden Außentüren	N° <b>91 257 18</b>  EUR
<b>Zusätzliche Öffnungs-, Kollisions- und Mitteltürdämpfung für alle 3-türigen Schränke</b> (Breite 240 bis 300 cm); zieht die Türen in Offen-Position, dämpft die Türen untereinander und zentriert die Mitteltür beim Schließen	N° <b>91 263 18</b>  EUR

Zubehör	
für Schwebetürenschränke mit Garderobennische	
	<b>Kristallspiegel</b> zur Selbstmontage auf schmaler Schrankseite neben Garderobennische
N°	<b>99 014 00</b>
EUR	
	B29 H179

Passende Betten, Nachtschränke, Kommoden, Spiegel usw. finden Sie in den Programmen SONYO, SONYO+, AKARO und ALEGRO2.

# Ausführung 5

# Marcato2 .5

Höhe 223/240 cm

Schwebetürenschränke mit 40er-Wäschefach und Garderobennische - mit 5 waagerechten Sprossen

Die vielfältigen Farbausführungen entnehmen Sie bitte der „Programm-Übersicht Ausführung 5“.

Rückwände in Stärke 5 mm

## Breite 300 cm - mit Garderobennische

Schwebetürenschränke		Höhe 223 cm		Höhe 240 cm	
Nutztiefe 58 cm					
<p><b>Breite 300 cm mit Garderobennische links</b>                      3-türig                      2 Türen A li+re                      1 Tür B mittig                      Garderobennische links</p>		<p><b>B300 H223 T69</b> <b>35 302 55</b></p>		<p><b>B300 H240 T69</b> <b>32 302 55</b></p>	
Basispreis + Aufpreise		Basispreis:		Basispreis:	
Aufpreise siehe separate Tabelle		PG 1	PG 2	PG 1	PG 2
Preisinfo		PG 3	PG 4	PG 3	PG 4
für Kombination alle Türen A + B aus der gleichen Preisgruppe					
<p><b>Breite 300 cm mit Garderobennische rechts</b>                      3-türig                      2 Türen A li+re                      1 Tür B mittig                      Garderobennische rechts</p>		<p><b>B300 H223 T69</b> <b>35 302 75</b></p>		<p><b>B300 H240 T69</b> <b>32 302 75</b></p>	
Basispreis + Aufpreise		Basispreis:		Basispreis:	
Aufpreise siehe separate Tabelle		PG 1	PG 2	PG 1	PG 2
Preisinfo		PG 3	PG 4	PG 3	PG 4
für Kombination alle Türen A + B aus der gleichen Preisgruppe					

Preisgruppen			
Preisgruppe PG 1:	Dekore	Preisgruppe PG 3:	Gläser glänzend, Grauspiegel
Preisgruppe PG 2:	Kristallspiegel	Preisgruppe PG 4:	Gläser matt

Aufpreise für Schränke bei Kombination der Türen A und B aus unterschiedlichen Preisgruppen:

Aufpreis ...	in PG 1	in PG 2	in PG 3	in PG 4	Art.-Nr.
... je 100er-Tür für Höhe 223 und 240 cm	0,-				95 683

Dämpfungsbeschläge	
<p><b>Dämpfungsbeschläge (2er-Set) für Schwebetüren</b> zur zusätzlichen Soft-Abstoppung der beiden Außentüren</p>	<p>N° <b>91 257 18</b> EUR</p>
<p><b>Zusätzliche Öffnungs-, Kollisions- und Mitteltürdämpfung für alle 3-türigen Schränke</b> (Breite 240 bis 300 cm); zieht die Türen in Offen-Position, dämpft die Türen untereinander und zentriert die Mitteltür beim Schließen</p>	<p>N° <b>91 263 18</b> EUR</p>

Zubehör	
für Schwebetürenschränke mit Garderobennische	
<p><b>Kristallspiegel</b> zur Selbstmontage auf schmaler Schrankseite neben Garderobennische</p>	<p>N° <b>99 014 00</b> EUR</p>
B29 H179	

Passende Betten, Nachtschränke, Kommoden, Spiegel usw. finden Sie in den Programmen SONYO, SONYO+, AKARO und ALEGRO2.

für alle Ausführungen

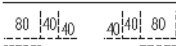
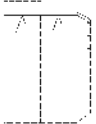


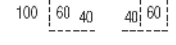
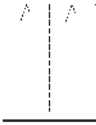
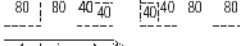
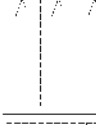
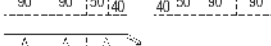
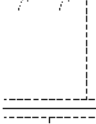

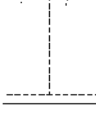
Marcato2 .0

Höhe 223/240 cm

Profilkränze mit seitlichen Retouren für Schwebetürenschränke mit 40er-Wäschefach und Garderobennische

Farbausführung wählen:	
<b>P9</b> Polarweiß	<b>M1</b> Sonoma-Eiche-Nachbildung
<b>S9</b> Seidengrau	<b>U9</b> Riviera-Eiche-Nachbildung
<b>Y1</b> Terra matt	<b>B1</b> Platin-Eiche-Nachbildung
<b>L1</b> Basalt	<b>A1</b> Macadamia-Nussbaum-Nachbildung

\*Dimmbare LED-Beleuchtung (A+; BEL36-Koch) mit nicht austauschbaren Leuchtmitteln, Aktivierung per Fernbedienung

Profilkränze	für Schrankhöhen 223/240 cm	
Schrankschneide mit Profilkranz 72 cm Höhe mit Profilkranz 228/245 cm	ohne Beleuchtung	mit LED-Beleuchtung*
  für Schrankbreite 160 cm N° EUR	<b>B160</b> H3,2 T18  <b>98 160 20</b>	<b>B160</b> H3,2 T18 2 Leuchten <b>98 160 25</b>
  für Schrankbreite 180 cm N° EUR	<b>B180</b> H3,2 T18  <b>98 180 20</b>	<b>B180</b> H3,2 T18 2 Leuchten <b>98 180 25</b>
  für Schrankbreite 200 cm N° EUR	<b>B200</b> H3,2 T18  <b>98 200 20</b>	<b>B200</b> H3,2 T18 2 Leuchten <b>98 200 25</b>
  für Schrankbreite 240 cm N° EUR	<b>B240</b> H3,2 T18  <b>98 240 20</b>	<b>B240</b> H3,2 T18 3 Leuchten <b>98 240 25</b>
  für Schrankbreite 270 cm N° EUR	<b>B270</b> H3,2 T18  <b>98 270 20</b>	<b>B270</b> H3,2 T18 3 Leuchten <b>98 270 25</b>
  für Schrankbreite 300 cm N° EUR	<b>B300</b> H3,2 T18  <b>98 300 20</b>	<b>B300</b> H3,2 T18 3 Leuchten <b>98 300 25</b>

für alle Ausführungen

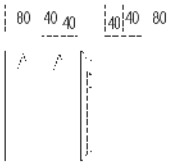
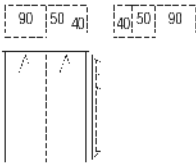
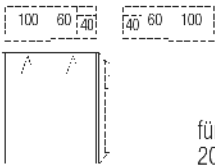
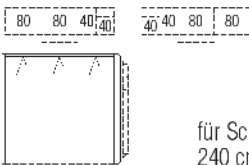
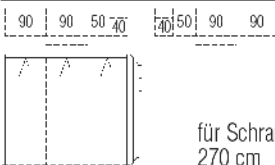

Marcato2 .0

Höhe 223/240 cm

Profilkränze mit Passepartout für Schwebetürenschränke mit 40er-Wäschefach und Garderobennische

Farbausführung wählen:	
<b>P9</b> Polarweiß	<b>M1</b> Sonoma-Eiche-Nachbildung
<b>S9</b> Seidengrau	<b>U9</b> Riviera-Eiche-Nachbildung
<b>Y1</b> Terra matt	<b>B1</b> Platin-Eiche-Nachbildung
<b>L1</b> Basalt	<b>A1</b> Macadamia-Nussbaum-Nachbildung

\*Dimmbare LED-Beleuchtung (A+; BEL36-Koch) mit nicht austauschbaren Leuchtmitteln, Aktivierung per Fernbedienung

Profilkränze mit Passepartout Schrantiefe mit Passepartout 72 cm	für Schrankhöhe 223 cm		für Schrankhöhe 240 cm	
	ohne Beleuchtung	mit LED-Beleuchtung*	ohne Beleuchtung	mit LED-Beleuchtung*
 <p>für Schrankbreite 160 cm</p>	<b>B170</b> H228 T18 <b>98 165 01</b>	<b>B170</b> H228 T18 2 Leuchten <b>98 165 08</b>	<b>B170</b> H245 T18 <b>98 162 01</b>	<b>B170</b> H245 T18 2 Leuchten <b>98 162 08</b>
 <p>für Schrankbreite 180 cm</p>	<b>B190</b> H228 T18 <b>98 185 01</b>	<b>B190</b> H228 T18 2 Leuchten <b>98 185 08</b>	<b>B190</b> H245 T18 <b>98 182 01</b>	<b>B190</b> H245 T18 2 Leuchten <b>98 182 08</b>
 <p>für Schrankbreite 200 cm</p>	<b>B210</b> H228 T18 <b>98 205 01</b>	<b>B210</b> H228 T18 2 Leuchten <b>98 205 08</b>	<b>B210</b> H245 T18 <b>98 202 01</b>	<b>B210</b> H245 T18 2 Leuchten <b>98 202 08</b>
 <p>für Schrankbreite 240 cm</p>	<b>B250</b> H228 T18 <b>98 245 01</b>	<b>B250</b> H228 T18 3 Leuchten <b>98 245 08</b>	<b>B250</b> H245 T18 <b>98 242 01</b>	<b>B250</b> H245 T18 3 Leuchten <b>98 242 08</b>
 <p>für Schrankbreite 270 cm</p>	<b>B280</b> H228 T18 <b>98 275 01</b>	<b>B280</b> H228 T18 3 Leuchten <b>98 275 08</b>	<b>B280</b> H245 T18 <b>98 272 01</b>	<b>B280</b> H245 T18 3 Leuchten <b>98 272 08</b>
 <p>für Schrankbreite 300 cm</p>	<b>B310</b> H228 T18 <b>98 305 01</b>	<b>B310</b> H228 T18 3 Leuchten <b>98 305 08</b>	<b>B310</b> H245 T18 <b>98 302 01</b>	<b>B310</b> H245 T18 3 Leuchten <b>98 302 08</b>

## 4-Kanal Funkfernbedienung

4-Kanal Funkfernbedienung		4-Kanal Funkfernbedienung und zusätzlicher Bluetooth Converter	
	B5,5 H8 T1		B5,5 H8 T1
 <p><b>4-Kanal Fernbedienung</b> zum Schalten (Ein/Aus/Dimmen) von bis zu max. 4 verschiedenen Möbelkomponenten mit LED-Beleuchtung</p>	N° <b>99 049 00</b>	 <p><b>4-Kanal Fernbedienung und Bluetooth Converter</b> zum Schalten (Ein/Aus/Dimmen) von bis zu max. 4 verschiedenen Möbelkomponenten mit LED-Beleuchtung und/oder zur <b>Bedienung per Smartphone App</b></p>	N° <b>99 050 00</b>
EUR		EUR	

Hiermit können die per Fernbedienung schaltbaren LED-Beleuchtungen mit nur einer(!) Fernbedienung einzeln oder in beliebig zusammengefassten Gruppen ein- bzw. ausgeschaltet und gedimmt werden.

Bitte beachten: nicht einsetzbar bei Leuchten mit Fuß-, Touch- bzw. Bettseiten-schalter, Akkuleuchten und Leuchten mit Sensorschaltung.

Hiermit können die per Fernbedienung schaltbaren LED-Beleuchtungen mit nur einer(!) Fernbedienung und **zusätzlich auch per Smartphone App** einzeln oder in beliebig zusammengefassten Gruppen ein- bzw. ausgeschaltet und gedimmt werden.

Bitte beachten: nicht einsetzbar bei Leuchten mit Fuß-, Touch- bzw. Bettseiten-schalter, Akkuleuchten und Leuchten mit Sensorschaltung.

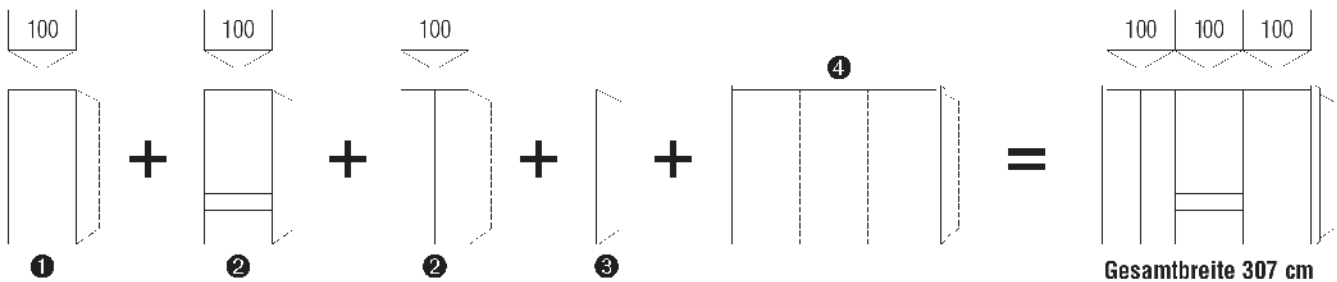
# Marcato2 .0

## Hinweise

### Planungshinweise MARCATO2.0

- Ein Planungsschrank MARCATO2.0 setzt sich zusammen aus
  - 1 einem Startelement (= mit 1 linken Außenseite)
  - 2 einer beliebigen Anzahl von Anbauelementen (= mit 1 Mittelseite)
  - 3 einer rechten Abschlussseite und optional
  - 4 einem Profilkranz ohne/mit Passepartoutblenden (siehe Planungsbeispiel Nr. 1).
- Enthält Ihre Schrankkombination ein Regal, wird die Einheit an dieser Stelle mit einer rechten Abschlussseite unterbrochen und unmittelbar rechts neben dem Regal erneut mit einem Startelement begonnen (siehe Planungsbeispiel Nr. 2).
- Planen und bestellen Sie immer von links nach rechts!

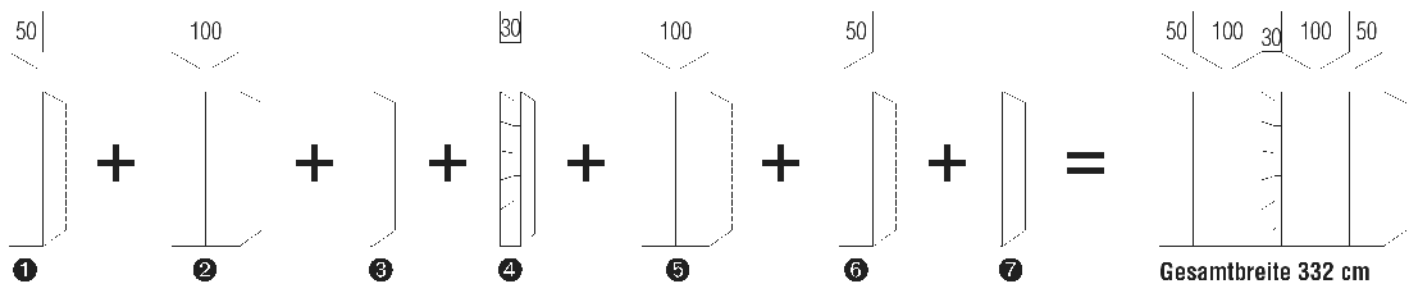
### Planungsbeispiel Nr. 1 (ohne Regal)



Typen von links nach rechts für dargestellte Kombination:

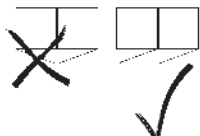
- |                                 |  |
|---------------------------------|--|
| 1 Startelement:                 | 100 cm-Schrank ohne Schubkästen  |
| 2 Anbauelemente:                | 100 cm-Schrank mit 3 Schubkästen   |
| 3 Rechte Abschlussseite         | 100 cm-Schrank ohne Schubkästen  |
| 4 Profilkranz mit Passepartout: | für letzten Schrank der gesamten Einheit<br>Profilkranz mit Passepartoutblenden links und rechts |

### Planungsbeispiel Nr. 2 (mit Regal)



Typen von links nach rechts für dargestellte Kombination:

- |                         |                |
|-------------------------|----------------|
| 1 Startelement:         | 50 cm-Schrank  |
| 2 Anbauelement:         | 100 cm-Schrank |
| 3 Rechte Abschlussseite |                |
| 4 Regal                 |                |
| 5 Startelement:         | 100 cm-Schrank |
| 6 Anbauelement:         | 50 cm-Schrank  |
| 7 Rechte Abschlussseite |                |



#### Wichtiger Hinweis für Ihre Planung:

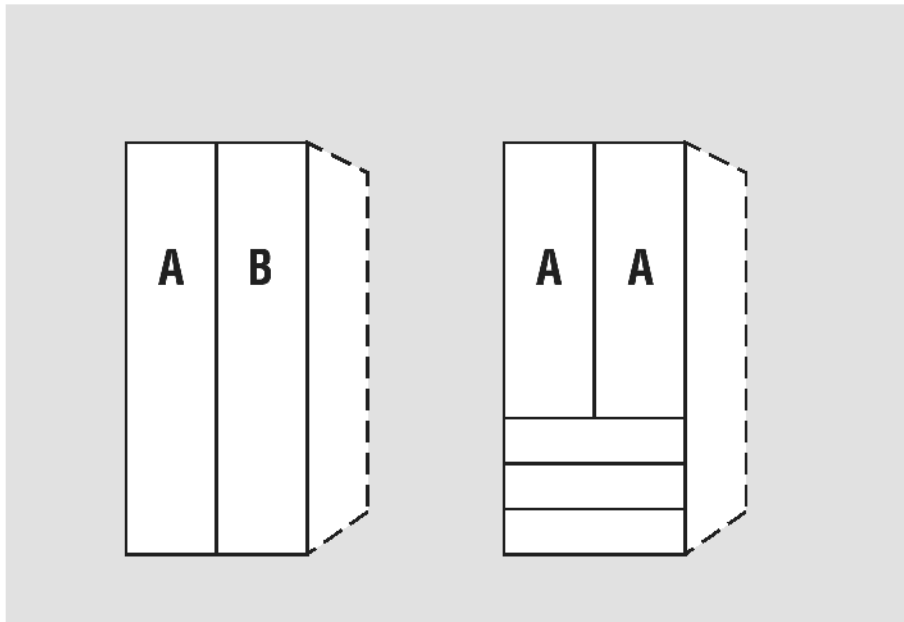
An ein 1-türiges Schrankelement kann nicht ein weiteres 1-türiges Schrankelement mit einem entgegengesetzten Türanschlag angebaut werden. Der Weiterbau mit dem gleichen Türanschlag wie das vorhergehende Schrankelement ist möglich.

## Ausführung 1

## Marcato2 .1

## Programm-Übersicht

## Dreh- und Falttüren-Planungsschränke ohne Sprossen



## Drehtüren-Planungsschränke

Höhe: 197/223/240 cm

Tiefe: 62 cm

Breite: 50-100 cm

## Falttüren-Planungsschränke

Höhe: 197/223/240 cm

Tiefe: 62 cm

Breite: 100-200 cm

Innendekor Birke-Nachbildung bzw.  
Leinenoptik Twist

Rückwände in Stärke 5 mm

Innenausstattung  
je Schrankelement

Höhe 197 cm:

1 Fachboden

1 Kleiderstange

Höhe 223/240 cm:

2 Fachböden

1 Kleiderstange

1.+2. Farbe der Türen A und Farbe der Türen B wählen:	3. Farbe der Schubkästen wählen:	5. Korpusfarbe wählen:
<b>Preisgruppe PG 1 - Dekore</b> <b>P9</b> Polarweiß <b>S9</b> Seidengrau <b>Y1</b> Terra matt <b>L1</b> Basalt <b>M1</b> Sonoma-Eiche-Nachbildung <b>U9</b> Riviera-Eiche-Nachbildung <b>B1</b> Platin-Eiche-Nachbildung <b>A1</b> Macadamia-Nussbaum-Nachbildung  <b>Preisgruppe PG 2 - Kristallspiegel</b> <b>G79</b> Kristallspiegel  <b>Preisgruppe PG 3 - Gläser glänzend &amp; Grauspiegel</b> <b>G28</b> Weißglas <b>G77</b> Magnoliaglas <b>G71</b> Glas Seidengrau <b>G76</b> Fangoglas <b>G98</b> Basaltglas <b>G57</b> Grauspiegel  <b>Preisgruppe PG 4 - Gläser matt</b> nur lieferbar für Schrankhöhen 223 und 240 cm <b>G129</b> Weißglas matt <b>G134</b> Glas Seidengrau matt	<b>Preisgruppe PG 1 - Dekore</b> <b>P9</b> Polarweiß <b>S9</b> Seidengrau <b>Y1</b> Terra matt <b>L1</b> Basalt <b>M1</b> Sonoma-Eiche-Nachbildung <b>U9</b> Riviera-Eiche-Nachbildung <b>B1</b> Platin-Eiche-Nachbildung <b>A1</b> Macadamia-Nussbaum-Nachbildung  <b>Preisgruppe PG 3 - Gläser glänzend &amp; Grauspiegel</b> <b>G28</b> Weißglas <b>G77</b> Magnoliaglas <b>G71</b> Glas Seidengrau <b>G76</b> Fangoglas <b>G98</b> Basaltglas <b>G57</b> Grauspiegel  <b>Preisgruppe PG 4 - Gläser matt</b> <b>G129</b> Weißglas matt <b>G134</b> Glas Seidengrau matt	<b>P9</b> Polarweiß <b>S9</b> Seidengrau <b>Y1</b> Terra matt <b>L1</b> Basalt <b>M1</b> Sonoma-Eiche-Nachbildung <b>U9</b> Riviera-Eiche-Nachbildung <b>B1</b> Platin-Eiche-Nachbildung <b>A1</b> Macadamia-Nussbaum-Nachbildung  <b>6. Innenfarbe wählen:</b> <b>Z1</b> Birke-Nachbildung* <b>X1</b> Leinenoptik Twist  *Auch bei Auswahl der Innenfarbe Birke-Nachbildung werden die Schubkästen mit Innenfarbe Leinenoptik Twist geliefert.  <b>7. Griffleistenfarbe wählen:</b> <b>301</b> alu-matt <b>302</b> chrom <b>324</b> schwarz
	<b>4. Auszüge der Schubkästen wählen:</b> <b>TG</b> Schubkästen mit <b>Teilauszug</b> (standard) <b>VG</b> Schubkästen mit <b>Vollauszug</b> (gegen Aufpreis)	

## Ausführung 1

## Marcato2 .1

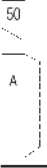
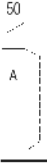
Höhe 197/223/240 cm

## Drehtüren-Planungsschränke ohne Sprossen

Die vielfältigen Farbausführungen entnehmen Sie bitte der „Programm-Übersicht Ausführung 1“.

Rückwände in Stärke 5 mm

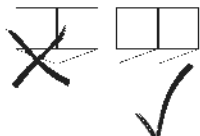
## Breite 50 cm

Drehtüren-Planungsschränke		Höhe 197 cm	Höhe 223 cm	Höhe 240 cm		
mit Soft-Abstoppung Nutztiefe 58 cm						
 Breite 50 cm  1-türig Türanschlag links		<b>B50</b> H197 T62	<b>B50</b> H223 T62	<b>B50</b> H240 T62		
	Startelement N° Anbauelement N°	<b>78 052 10</b> <b>78 052 11</b> Basispreis:	<b>75 052 10</b> <b>75 052 11</b> Basispreis:	<b>72 052 10</b> <b>72 052 11</b> Basispreis:		
Basispreis + Aufpreise Aufpreise siehe separate Tabelle		EUR				
Preisinfo	EUR	PG 1 PG 2	PG 1 PG 2	PG 1 PG 2		
	EUR	PG 3 PG 4	PG 3 PG 4	PG 3 PG 4		
 Breite 50 cm  1-türig Türanschlag rechts		<b>B50</b> H197 T62	<b>B50</b> H223 T62	<b>B50</b> H240 T62		
	Startelement N° Anbauelement N°	<b>78 053 10</b> <b>78 053 11</b> Basispreis:	<b>75 053 10</b> <b>75 053 11</b> Basispreis:	<b>72 053 10</b> <b>72 053 11</b> Basispreis:		
Basispreis + Aufpreise Aufpreise siehe separate Tabelle		EUR				
Preisinfo	EUR	PG 1 PG 2	PG 1 PG 2	PG 1 PG 2		
	EUR	PG 3 PG 4	PG 3 PG 4	PG 3 PG 4		
	N°	H197 T60 Seitenstärke 1,6 <b>99 098 60</b>	H223 T60 Seitenstärke 1,6 <b>99 095 60</b>	H240 T60 Seitenstärke 1,6 <b>99 092 60</b>		
Rechte Abschlussseite		EUR				

## Preisgruppen

Preisgruppe PG 1:	Dekore	Preisgruppe PG 3:	Gläser glänzend, Grauspiegel
Preisgruppe PG 2:	Kristallspiegel	Preisgruppe PG 4:	Gläser matt

Aufpreis ...	in PG 1	in PG 2	in PG 3	in PG 4	Art.-Nr.
... je durchgehender 50er-Tür für Höhe 197, 223 und 240 cm	0,-				95 680



## Wichtiger Hinweis für Ihre Planung:

An ein 1-türiges Schrankelement kann nicht ein weiteres 1-türiges Schrankelement mit einem entgegengesetzten Türanschlag angebaut werden. Der Weiterbau mit dem gleichen Türanschlag wie das vorhergehende Schrankelement ist möglich.



## Ausführung 1

## Marcato2 .1

Höhe 197/223/240 cm

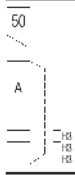

## Drehtüren-Planungsschränke ohne Sprossen

Die vielfältigen Farbausführungen entnehmen Sie bitte der „Programm-Übersicht Ausführung 1“.

Schubkastenhöhe H3 = ca. 25 cm

Rückwände in Stärke 5 mm

## Breite 50 cm

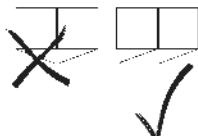
Drehtüren-Planungsschränke		Höhe 197 cm	Höhe 223 cm	Höhe 240 cm	Aufpreis	
mit Soft-Abstoppung Nutztiefe 58 cm					für Schubkästen mit <b>Voll</b> auszug	
 <p><b>Breite 50 cm</b> 1-türig Türanschlag links 3 Schubkästen</p>		<b>B50</b> H197 T62	<b>B50</b> H223 T62	<b>B50</b> H240 T62		
	<p><b>Startelement</b> N° <b>Anbauelement</b> N°</p> <p>Basispreis + Aufpreise Aufpreise siehe separate Tabelle</p> <p>EUR</p>	<p><b>78 052 12</b> <b>78 052 13</b></p> <p>Basispreis:</p> <p>EUR</p>	<p><b>75 052 12</b> <b>75 052 13</b></p> <p>Basispreis:</p> <p>EUR</p>	<p><b>72 052 12</b> <b>72 052 13</b></p> <p>Basispreis:</p> <p>EUR</p>	<b>95 713</b>	
<p><b>Preisinfo</b> für Kombination Tür und Schubkästen aus der <u>gleichen</u> Preisgruppe</p> <p>EUR</p>		PG 1    PG 2 ---	PG 1    PG 2 ---	PG 1    PG 2 ---		
		PG 3    PG 4 ---	PG 3    PG 4 ---	PG 3    PG 4 ---		
 <p><b>Breite 50 cm</b> 1-türig Türanschlag rechts 3 Schubkästen</p>		<b>B50</b> H197 T62	<b>B50</b> H223 T62	<b>B50</b> H240 T62		
	<p><b>Startelement</b> N° <b>Anbauelement</b> N°</p> <p>Basispreis + Aufpreise Aufpreise siehe separate Tabelle</p> <p>EUR</p>	<p><b>78 053 12</b> <b>78 053 13</b></p> <p>Basispreis:</p> <p>EUR</p>	<p><b>75 053 12</b> <b>75 053 13</b></p> <p>Basispreis:</p> <p>EUR</p>	<p><b>72 053 12</b> <b>72 053 13</b></p> <p>Basispreis:</p> <p>EUR</p>	<b>95 713</b>	
<p><b>Preisinfo</b> für Kombination Tür und Schubkästen aus der <u>gleichen</u> Preisgruppe</p> <p>EUR</p>		PG 1    PG 2 ---	PG 1    PG 2 ---	PG 1    PG 2 ---		
		PG 3    PG 4 ---	PG 3    PG 4 ---	PG 3    PG 4 ---		
<p><b>Rechte Abschlussseite</b></p> <p>EUR</p>	N°	H197 T60 Seitenstärke 1,6 <b>99 098 60</b>	H223 T60 Seitenstärke 1,6 <b>99 095 60</b>	H240 T60 Seitenstärke 1,6 <b>99 092 60</b>		

## Preisgruppen

Preisgruppe PG 1:	Dekore	Preisgruppe PG 3:	Gläser glänzend, Grauspiegel
Preisgruppe PG 2:	Kristallspiegel	Preisgruppe PG 4:	Gläser matt

Aufpreise für Schränke bei Kombination der Türen und Schubkästen aus unterschiedlichen Preisgruppen:

Aufpreis ...	in PG 1	in PG 2	in PG 3	in PG 4	Art.-Nr.
... je kurzer 50er-Tür über Schubkästen für Höhe 197, 223 und 240 cm	0,-				95 689
... für 50er-Schubkästen (3 Stück)	0,-	---			95 630

**Wichtiger Hinweis für Ihre Planung:**An ein **1-türiges Schrankelement** kann nicht ein weiteres **1-türiges Schrankelement** mit einem **entgegengesetzten Türanschlag** angebaut werden. Der **Weiterbau** mit dem **gleichen Türanschlag** wie das vorhergehende Schrankelement ist möglich.

## Ausführung 1

## Marcato2 .1

Höhe 197/223/240 cm




## Drehtüren-Planungsschränke ohne Sprossen

Die vielfältigen Farbausführungen entnehmen Sie bitte der „Programm-Übersicht Ausführung 1“.

Schubkastenhöhe H3 = ca. 25 cm

Rückwände in Stärke 5 mm

## Breite 100 cm

Drehtüren-Planungsschränke		Höhe 197 cm	Höhe 223 cm	Höhe 240 cm	Aufpreis	
mit Soft-Abstoppung Nutztiefe 58 cm					für Schubkästen mit <b>Voll</b> auszug	
	<b>Breite 100 cm</b>  2-türig 1 Tür A links 1 Tür B rechts	<b>B100</b> H197 T62	<b>B100</b> H223 T62	<b>B100</b> H240 T62		
	<b>Startelement</b> N°	<b>78 102 10</b>	<b>75 102 10</b>	<b>72 102 10</b>		
	<b>Anbauelement</b> N°	<b>78 102 11</b>	<b>75 102 11</b>	<b>72 102 11</b>		
	Basispreis + Aufpreise Aufpreise siehe separate Tabelle	Basispreis:	Basispreis:	Basispreis:		
		EUR				
	<b>Preisinfo</b> für Kombination Türen A + B aus der <u>gleichen</u> Preisgruppe	EUR	PG 1 PG 2	PG 1 PG 2	PG 1 PG 2	
		EUR	PG 3 PG 4	PG 3 PG 4	PG 3 PG 4	
		EUR	---			
	<b>Breite 100 cm</b>  2-türig 2 Türen A 3 Schubkästen	<b>B100</b> H197 T62	<b>B100</b> H223 T62	<b>B100</b> H240 T62		
	<b>Startelement</b> N°	<b>78 102 12</b>	<b>75 102 12</b>	<b>72 102 12</b>	<b>95 713</b>	
	<b>Anbauelement</b> N°	<b>78 102 13</b>	<b>75 102 13</b>	<b>72 102 13</b>		
	Basispreis + Aufpreise Aufpreise siehe separate Tabelle	Basispreis:	Basispreis:	Basispreis:		
		EUR				
	<b>Preisinfo</b> für Kombination Türen und Schubkästen aus der <u>gleichen</u> Preisgruppe	EUR	PG 1 PG 2	PG 1 PG 2	PG 1 PG 2	
		EUR	---	---	---	
		EUR	PG 3 PG 4	PG 3 PG 4	PG 3 PG 4	
		EUR	---			
	<b>Rechte Abschlussseite</b>	N°	H197 T60 Seitenstärke 1,6 <b>99 098 60</b>	H223 T60 Seitenstärke 1,6 <b>99 095 60</b>	H240 T60 Seitenstärke 1,6 <b>99 092 60</b>	
		EUR				

## Preisgruppen

Preisgruppe PG 1:	Dekore	Preisgruppe PG 3:	Gläser glänzend, Grauspiegel
Preisgruppe PG 2:	Kristallspiegel	Preisgruppe PG 4:	Gläser matt

Aufpreise für Schränke bei Kombination der Türen und Schubkästen aus unterschiedlichen Preisgruppen:

Aufpreis ...	in PG 1	in PG 2	in PG 3	in PG 4	Art.-Nr.
... je durchgehender 50er-Tür für Höhe 197, 223 und 240 cm	0,-				95 680
... je kurzer 50er-Tür über Schubkästen für Höhe 197, 223 und 240 cm	0,-				95 689
... für 100er-Schubkästen (3 Stück)	0,-	---			95 631

## Ausführung 1

## Marcato2 .1

Höhe 197/223/240 cm

## Falлтüren-Planungsschränke ohne Sprossen

Die vielfältigen Farbausführungen entnehmen Sie bitte der „Programm-Übersicht Ausführung 1“.

Rückwände in Stärke 5 mm

## Breite 100 cm

Falлтüren-Planungsschränke		Höhe 197 cm	Höhe 223 cm	Höhe 240 cm		
Nutztiefe 58 cm						
	<b>Breite 100 cm</b>	<b>B100</b> H197 T62	<b>B100</b> H223 T62	<b>B100</b> H240 T62		
	2-türig Türanschlag links 1 Tür A links 1 Tür B rechts					
	<b>Startelement</b> N°	<b>88 102 10</b>	<b>85 102 10</b>	<b>82 102 10</b>		
	<b>Anbauelement</b> N°	<b>88 102 11</b>	<b>85 102 11</b>	<b>82 102 11</b>		
Basispreis + Aufpreise		Basispreis:	Basispreis:	Basispreis:		
Aufpreise siehe separate Tabelle	EUR					
<b>Preisinfo</b> für Kombination Türen A + B aus der <u>gleichen</u> Preisgruppe	EUR	PG 1 PG 2	PG 1 PG 2	PG 1 PG 2		
	EUR	PG 3 PG 4	PG 3 PG 4	PG 3 PG 4		
	<b>Breite 100 cm</b>	<b>B100</b> H197 T62	<b>B100</b> H223 T62	<b>B100</b> H240 T62		
	2-türig Türanschlag rechts 1 Tür A links 1 Tür B rechts					
	<b>Startelement</b> N°	<b>88 103 10</b>	<b>85 103 10</b>	<b>82 103 10</b>		
	<b>Anbauelement</b> N°	<b>88 103 11</b>	<b>85 103 11</b>	<b>82 103 11</b>		
Basispreis + Aufpreise		Basispreis:	Basispreis:	Basispreis:		
Aufpreise siehe separate Tabelle	EUR					
<b>Preisinfo</b> für Kombination Türen A + B aus der <u>gleichen</u> Preisgruppe	EUR	PG 1 PG 2	PG 1 PG 2	PG 1 PG 2		
	EUR	PG 3 PG 4	PG 3 PG 4	PG 3 PG 4		
		H197 T60 Seitenstärke 1,6	H223 T60 Seitenstärke 1,6	H240 T60 Seitenstärke 1,6		
	N°	<b>99 098 60</b>	<b>99 095 60</b>	<b>99 092 60</b>		
	<b>Rechte Abschlussseite</b>	EUR				

## Preisgruppen

<b>Preisgruppe PG 1:</b>	Dekore	<b>Preisgruppe PG 3:</b>	Gläser glänzend, Grauspiegel
<b>Preisgruppe PG 2:</b>	Kristallspiegel	<b>Preisgruppe PG 4:</b>	Gläser matt

Aufpreise für Schränke bei Kombination der Türen A und B aus unterschiedlichen Preisgruppen:

<b>Aufpreis ...</b>	in PG 1	in PG 2	in PG 3	in PG 4	Art.-Nr.
... je durchgehender 50er-Tür für Höhe 197, 223 und 240 cm	0,-				95 680

## Ausführung 1

## Marcato2 .1

Höhe 197/223/240 cm


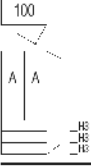
## Falлтüren-Planungsschränke ohne Sprossen

Die vielfältigen Farbausführungen entnehmen Sie bitte der „Programm-Übersicht Ausführung 1“.

Schubkastenhöhe H3 = ca. 25 cm

Rückwände in Stärke 5 mm

## Breite 100 cm

Falлтüren-Planungsschränke		Höhe 197 cm	Höhe 223 cm	Höhe 240 cm	Aufpreis	
Nutztiefe 58 cm					für Schubkästen mit <b>Vollauszug</b>	
 <p><b>Breite 100 cm</b> 2-türig Türanschlag links 2 Türen A 3 Schubkästen</p>		<b>B100</b> H197 T62	<b>B100</b> H223 T62	<b>B100</b> H240 T62		
	<p><b>Startelement</b> N° <b>Anbauelement</b> N°</p> <p>Basispreis + Aufpreise Aufpreise siehe separate Tabelle</p> <p>EUR</p>	<p><b>88 102 12</b> <b>88 102 13</b></p> <p>Basispreis:</p>	<p><b>85 102 12</b> <b>85 102 13</b></p> <p>Basispreis:</p>	<p><b>82 102 12</b> <b>82 102 13</b></p> <p>Basispreis:</p>	<b>95 713</b>	
<p><b>Preisinfo</b> für Kombination Türen und Schubkästen aus der <u>gleichen</u> Preisgruppe</p> <p>EUR</p>	PG 1	PG 2	PG 1	PG 2	PG 1	PG 2
	EUR	PG 3	PG 4	PG 3	PG 4	PG 3
 <p><b>Breite 100 cm</b> 2-türig Türanschlag rechts 2 Türen A 3 Schubkästen</p>		<b>B100</b> H197 T62	<b>B100</b> H223 T62	<b>B100</b> H240 T62		
	<p><b>Startelement</b> N° <b>Anbauelement</b> N°</p> <p>Basispreis + Aufpreise Aufpreise siehe separate Tabelle</p> <p>EUR</p>	<p><b>88 103 12</b> <b>88 103 13</b></p> <p>Basispreis:</p>	<p><b>85 103 12</b> <b>85 103 13</b></p> <p>Basispreis:</p>	<p><b>82 103 12</b> <b>82 103 13</b></p> <p>Basispreis:</p>	<b>95 713</b>	
<p><b>Preisinfo</b> für Kombination Türen und Schubkästen aus der <u>gleichen</u> Preisgruppe</p> <p>EUR</p>	PG 1	PG 2	PG 1	PG 2	PG 1	PG 2
	EUR	PG 3	PG 4	PG 3	PG 4	PG 3
<p><b>Rechte Abschlussseite</b></p> <p>N°</p> <p>EUR</p>	H197 T60 Seitenstärke 1,6	H223 T60 Seitenstärke 1,6	H240 T60 Seitenstärke 1,6			
	<b>99 098 60</b>	<b>99 095 60</b>	<b>99 092 60</b>			

## Preisgruppen

Preisgruppe PG 1:	Dekore	Preisgruppe PG 3:	Gläser glänzend, Grauspiegel
Preisgruppe PG 2:	Kristallspiegel	Preisgruppe PG 4:	Gläser matt

Aufpreise für Schränke bei Kombination der Türen und Schubkästen aus unterschiedlichen Preisgruppen:

Aufpreis ...	in PG 1	in PG 2	in PG 3	in PG 4	Art.-Nr.
... je kurzer 50er-Tür über Schubkästen für Höhe 197, 223 und 240 cm	0,-				95 689
... für 100er-Schubkästen (3 Stück)	0,-	---			95 631

## Ausführung 1

## Marcato2 .1

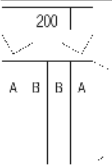
Höhe 223/240 cm

## Falttüren-Panorama-Planungsschränke ohne Sprossen

Die vielfältigen Farbausführungen entnehmen Sie bitte der „Programm-Übersicht Ausführung 1“.

Rückwände in Stärke 5 mm

## Breite 200 cm

Falttüren-Planungsschränke		Höhe 223 cm	Höhe 240 cm
Nutztiefe 58 cm			
 <p><b>Breite 200 cm</b></p> <p>4-türig 2 Türen A li+re 2 Türen B mittig</p>	<b>B200 H223 T62</b>	<b>B200 H240 T62</b>	
	<p><b>Startelement</b> N°</p> <p><b>Anbauelement</b> N°</p> <p>Basispreis + Aufpreise Aufpreise siehe separate Tabelle</p> <p>EUR</p>	<p><b>85 202 10</b> <b>85 202 11</b> Basispreis:</p>	<p><b>82 202 10</b> <b>82 202 11</b> Basispreis:</p>
<p><b>Preisinfo</b> für Kombination alle Türen A + B aus der <u>gleichen</u> Preisgruppe</p> <p>EUR</p> <p>EUR</p>	PG 1 PG 2	PG 1 PG 2	
	PG 3 PG 4	PG 3 PG 4	
<p><b>Rechte Abschlussseite</b></p> <p>N°</p> <p>EUR</p>	<p>H223 T60 Seitenstärke 1,6 <b>99 095 60</b></p>	<p>H240 T60 Seitenstärke 1,6 <b>99 092 60</b></p>	

Preisgruppen			
Preisgruppe PG 1:	Dekore	Preisgruppe PG 3:	Gläser glänzend, Grauspiegel
Preisgruppe PG 2:	Kristallspiegel	Preisgruppe PG 4:	Gläser matt

Aufpreise für Schränke bei Kombination der Türen A und B aus unterschiedlichen Preisgruppen:

Aufpreis ...	in PG 1	in PG 2	in PG 3	in PG 4	Art.-Nr.
... je durchgehender 50er-Tür für Höhe 223 und 240 cm	0,-				95 680

Falttüren-Öffnungsunterstützung		Falttüren-Öffnungsunterstützung	
<p><b>Falt.-Öffnungsunterstützung (2er-Set)</b> 1 x für Falttürenpaar mit Linksanschlag 1 x für Falttürenpaar mit Rechtsanschlag erleichtert das Öffnen der Falttüren Montage li+re an Schrankinnenseite</p> <p>N°</p> <p>EUR</p> <p><b>91 089 00</b></p>		<p><b>Falttüren-Öffnungsunterstützung „links“</b> für Falttürenpaare mit Linksanschlag erleichtert das Öffnen der Falttüren Montage links an Schrankinnenseite</p> <p>N°</p> <p>EUR</p> <p><b>91 094 00</b></p>	
		<p><b>Falttüren-Öffnungsunterstützung „rechts“</b> für Falttürenpaare mit Rechtsanschlag erleichtert das Öffnen der Falttüren Montage rechts an Schrankinnenseite</p> <p>N°</p> <p>EUR</p> <p><b>91 095 00</b></p>	

## Ausführung 1

## Marcato2 .1

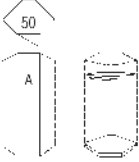
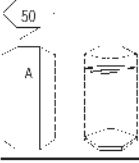

Höhe 197/223/240 cm

## 50er-Eckelement mit 1 Tür - ohne Sprossen

Die vielfältigen Farbausführungen entnehmen Sie bitte der „Programm-Übersicht Ausführung 1“.

Rückwände in Stärke 5 mm

## Eckelement

50er-Eckelement mit 1 Tür		Höhe 197 cm	Höhe 223 cm	Höhe 240 cm		
mit Soft-Abstoppung Stellmaße siehe Platzbedarfsskizzen						
 1-türig Türanschlag links		H197 T62	H223 T62	H240 T62		
<b>Startelement</b> N° <b>Anbauelement</b> N°		<b>78 922 10</b> <b>78 922 11</b>	<b>75 922 10</b> <b>75 922 11</b>	<b>72 922 10</b> <b>72 922 11</b>		
Basispreis + Aufpreise Aufpreise siehe separate Tabelle		Basispreis:	Basispreis:	Basispreis:		
EUR		PG 1 PG 2	PG 1 PG 2	PG 1 PG 2		
<b>Preisinfo</b>		PG 3 PG 4	PG 3 PG 4	PG 3 PG 4		
EUR		---				
 1-türig Türanschlag rechts		H197 T62	H223 T62	H240 T62		
<b>Startelement</b> N° <b>Anbauelement</b> N°		<b>78 923 10</b> <b>78 923 11</b>	<b>75 923 10</b> <b>75 923 11</b>	<b>72 923 10</b> <b>72 923 11</b>		
Basispreis + Aufpreise Aufpreise siehe separate Tabelle		Basispreis:	Basispreis:	Basispreis:		
EUR		PG 1 PG 2	PG 1 PG 2	PG 1 PG 2		
<b>Preisinfo</b>		PG 3 PG 4	PG 3 PG 4	PG 3 PG 4		
EUR		---				
 <b>Rechte Abschlussseite</b>		H197 T60 Seitenstärke 1,6 N° <b>99 098 60</b>	H223 T60 Seitenstärke 1,6 N° <b>99 095 60</b>	H240 T60 Seitenstärke 1,6 N° <b>99 092 60</b>		
EUR						

Preisgruppen			
Preisgruppe PG 1:	Dekore	Preisgruppe PG 3:	Gläser glänzend, Grauspiegel
Preisgruppe PG 2:	Kristallspiegel	Preisgruppe PG 4:	Gläser matt

Aufpreis ...	in PG 1	in PG 2	in PG 3	in PG 4	Art.-Nr.
... je durchgehender 50er-Tür für Höhe 197, 223 und 240 cm	0,-				95 680

## Ausführung 1

## Marcato2 .1

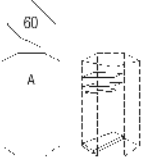
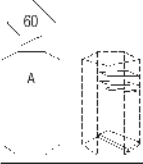
Höhe 197/223/240 cm

## 60er-Eckelement mit 1 Tür - ohne Sprossen

Die vielfältigen Farbausführungen entnehmen Sie bitte der „Programm-Übersicht Ausführung 1“.

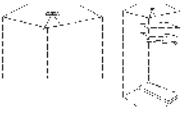


Rückwände in Stärke 5 mm

## Eckelement

60er-Eckelement mit 1 Tür		Höhe 197 cm	Höhe 223 cm	Höhe 240 cm		
mit Soft-Abstoppung Stellmaße siehe Platzbedarfsskizzen						
		H197 T62	H223 T62	H240 T62		
1-türig Türanschlag links						
	<b>Startelement</b> N°	<b>78 932 10</b>	<b>75 932 10</b>	<b>72 932 10</b>		
	<b>Anbauelement</b> N°	<b>78 932 11</b>	<b>75 932 11</b>	<b>72 932 11</b>		
Basispreis + Aufpreise Aufpreise siehe separate Tabelle		Basispreis:	Basispreis:	Basispreis:		
		EUR				
<b>Preisinfo</b>		PG 1 PG 2	PG 1 PG 2	PG 1 PG 2		
		EUR				
		PG 3 PG 4	PG 3 PG 4	PG 3 PG 4		
		EUR				
		H197 T62	H223 T62	H240 T62		
1-türig Türanschlag rechts						
	<b>Startelement</b> N°	<b>78 933 10</b>	<b>75 933 10</b>	<b>72 933 10</b>		
	<b>Anbauelement</b> N°	<b>78 933 11</b>	<b>75 933 11</b>	<b>72 933 11</b>		
Basispreis + Aufpreise Aufpreise siehe separate Tabelle		Basispreis:	Basispreis:	Basispreis:		
		EUR				
<b>Preisinfo</b>		PG 1 PG 2	PG 1 PG 2	PG 1 PG 2		
		EUR				
		PG 3 PG 4	PG 3 PG 4	PG 3 PG 4		
		EUR				

Preisgruppen			
Preisgruppe PG 1:	Dekore	Preisgruppe PG 3:	Gläser glänzend, Grauspiegel
Preisgruppe PG 2:	Kristallspiegel	Preisgruppe PG 4:	Gläser matt

Aufpreis ...	in PG 1	in PG 2	in PG 3	in PG 4	Art.-Nr.
... je durchgehender 60er-Tür für Höhe 197, 223 und 240 cm	0,-				95 680

Zubehör für 60er-Eckelement		Zubehör für 60er-Eckelement	
	N°		B37 H87
LED-Innenbeleuchtung* mit Sensorschaltung	EUR	Innenspiegel zur Selbstmontage auf Rückwand oder Türrückseite	EUR
	ø 7 97 161 00		99 016 00
*LED-Innenbeleuchtung (A++; BEL103-Koch) mit nicht austauschbarem Leuchtmittel, Aktivierung per Sensorschaltung			B38 H179
		Innenspiegel zur Selbstmontage auf Rückwand oder Türrückseite	EUR
			99 015 00

# Ausführung 1

# Marcato2 .1

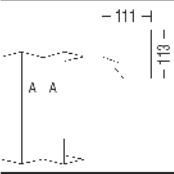

Höhe 223/240 cm

90°-Ecklösung mit 2 Türen - ohne Sprossen

Die vielfältigen Farbausführungen entnehmen Sie bitte der „Programm-Übersicht Ausführung 1“.

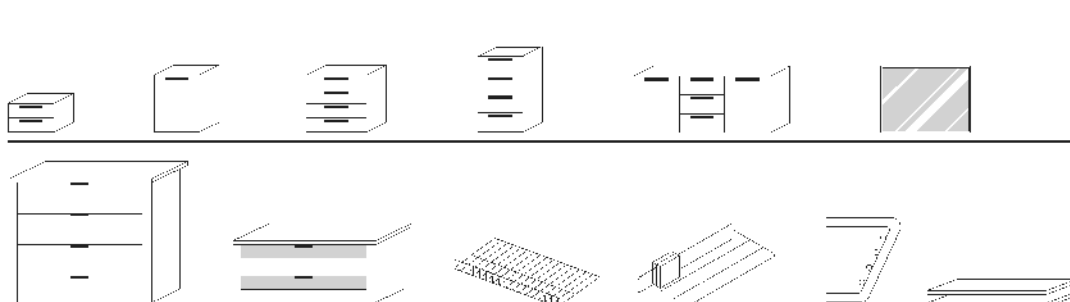
Rückwände in Stärke 5 mm

## Eckelement

90° Ecklösung mit 2 Türen			Höhe 223 cm	Höhe 240 cm		
Stellmaße siehe Platzbedarfsskizzen						
			H223 T62	H240 T62		
Startelement	N°		<b>75 912 10</b>	<b>72 912 10</b>		
Anbauelement	N°		<b>75 912 11</b>	<b>72 912 11</b>		
Basispreis + Aufpreise			Basispreis:	Basispreis:		
Aufpreise siehe separate Tabelle	EUR					
Preisinfo	EUR		PG 1 PG 2	PG 1 PG 2		
	EUR		PG 3 PG 4	PG 3 PG 4		
	N°		H223 T60 Seitenstärke 1,6 <b>99 095 60</b>	H240 T60 Seitenstärke 1,6 <b>99 092 60</b>		
	Rechte Abschlussseite	EUR				

Preisgruppen			
Preisgruppe PG 1:	Dekore	Preisgruppe PG 3:	Gläser glänzend, Grauspiegel
Preisgruppe PG 2:	Kristallspiegel	Preisgruppe PG 4:	Gläser matt

Aufpreis ...	in PG 1	in PG 2	in PG 3	in PG 4	Art.-Nr.
... je durchgehender 50er-Tür für Höhe 223 und 240 cm	0,-				95 680

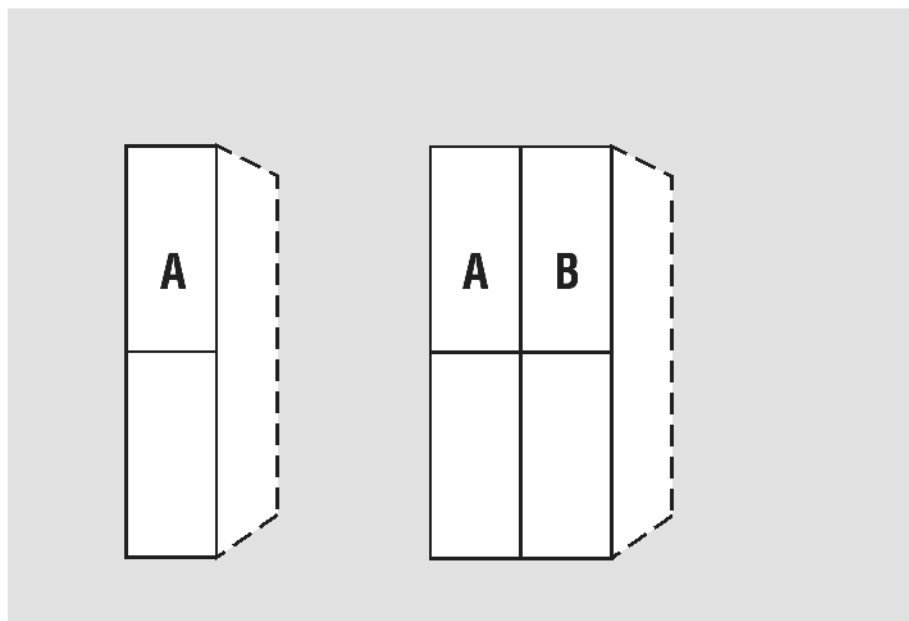


Passende Betten, Nachtschränke, Kommoden, Spiegel usw. finden Sie in den Programmen SONYO, SONYO+, AKARO und ALEGRO2.

Praktische Zubehörteile wie Schubkasteneinsätze, Krawatten- und Hosenhalter usw. finden Sie im Programm ZUBEHÖR.



## Dreh- und Falttüren-Planungsschränke mit 3 waagerechten Sprossen



## Drehtüren-Planungsschränke

Höhe: 197/223/240 cm

Tiefe: 62 cm

Breite: 50-100 cm

## Falttüren-Planungsschränke

Höhe: 197/223/240 cm

Tiefe: 62 cm

Breite: 100-200 cm

Innendekor Birke-Nachbildung bzw.  
Leinenoptik Twist

Rückwände in Stärke 5 mm

Innenausstattung  
je Schrankelement  
Höhe 197 cm:  
1 Fachboden  
1 KleiderstangeHöhe 223/240 cm:  
2 Fachböden  
1 Kleiderstange

1.+2. Farbe der Türen A und Farbe der Türen B wählen:	3. Korpusfarbe wählen:	
<b>Preisgruppe PG 1 - Dekore</b> <b>P9</b> Polarweiß <b>S9</b> Seidengrau <b>Y1</b> Terra matt <b>L1</b> Basalt <b>M1</b> Sonoma-Eiche-Nachbildung <b>U9</b> Riviera-Eiche-Nachbildung <b>B1</b> Platin-Eiche-Nachbildung <b>A1</b> Macadamia-Nussbaum-Nachbildung	<b>P9</b> Polarweiß <b>S9</b> Seidengrau <b>Y1</b> Terra matt <b>L1</b> Basalt <b>M1</b> Sonoma-Eiche-Nachbildung <b>U9</b> Riviera-Eiche-Nachbildung <b>B1</b> Platin-Eiche-Nachbildung <b>A1</b> Macadamia-Nussbaum-Nachbildung	
	<b>4. Innenfarbe wählen:</b> <b>Z1</b> Birke-Nachbildung <b>X1</b> Leinenoptik Twist	
<b>Preisgruppe PG 2 - Kristallspiegel</b> <b>G79</b> Kristallspiegel		
<b>Preisgruppe PG 3 - Gläser glänzend &amp; Grauspiegel</b> <b>G28</b> Weißglas <b>G77</b> Magnoliaglas <b>G71</b> Glas Seidengrau <b>G76</b> Fangoglas <b>G98</b> Basaltglas <b>G57</b> Grauspiegel	<b>5. Griffleisten- und Türsprossenfarbe wählen:</b> <b>301</b> alu-matt <b>302</b> chrom <b>324</b> schwarz	
<b>Preisgruppe PG 4 - Gläser matt</b> nur lieferbar für Schrankhöhen 223 und 240 cm <b>G129</b> Weißglas matt <b>G134</b> Glas Seidengrau matt		

## Ausführung 2

## Marcato2 .2

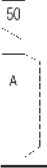
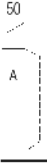

Höhe 197/223/240 cm

## Drehtüren-Planungsschränke mit 3 waagerechten Sprossen

Die vielfältigen Farbausführungen entnehmen Sie bitte der „Programm-Übersicht Ausführung 2“.

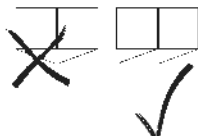
Rückwände in Stärke 5 mm

## Breite 50 cm

Drehtüren-Planungsschränke		Höhe 197 cm	Höhe 223 cm	Höhe 240 cm
mit Soft-Abstoppung Nutztiefe 58 cm				
 Breite 50 cm  1-türig Türanschlag links		<b>B50 H197 T62</b>	<b>B50 H223 T62</b>	<b>B50 H240 T62</b>
	Startelement N° Anbauelement N° Basispreis + Aufpreise Aufpreise siehe separate Tabelle EUR	<b>78 052 20</b> <b>78 052 21</b> Basispreis: EUR	<b>75 052 20</b> <b>75 052 21</b> Basispreis: EUR	<b>72 052 20</b> <b>72 052 21</b> Basispreis: EUR
Preisinfo	EUR	PG 1 PG 2	PG 1 PG 2	PG 1 PG 2
	EUR	PG 3 PG 4 ---	PG 3 PG 4	PG 3 PG 4
 Breite 50 cm  1-türig Türanschlag rechts		<b>B50 H197 T62</b>	<b>B50 H223 T62</b>	<b>B50 H240 T62</b>
	Startelement N° Anbauelement N° Basispreis + Aufpreise Aufpreise siehe separate Tabelle EUR	<b>78 053 20</b> <b>78 053 21</b> Basispreis: EUR	<b>75 053 20</b> <b>75 053 21</b> Basispreis: EUR	<b>72 053 20</b> <b>72 053 21</b> Basispreis: EUR
Preisinfo	EUR	PG 1 PG 2	PG 1 PG 2	PG 1 PG 2
	EUR	PG 3 PG 4 ---	PG 3 PG 4	PG 3 PG 4
 Rechte Abschlussseite N° EUR		H197 T60 Seitenstärke 1,6 <b>99 098 60</b>	H223 T60 Seitenstärke 1,6 <b>99 095 60</b>	H240 T60 Seitenstärke 1,6 <b>99 092 60</b>

Preisgruppen			
Preisgruppe PG 1:	Dekore	Preisgruppe PG 3:	Gläser glänzend, Grauspiegel
Preisgruppe PG 2:	Kristallspiegel	Preisgruppe PG 4:	Gläser matt

Aufpreis ...	in PG 1	in PG 2	in PG 3	in PG 4	Art.-Nr.
... je durchgehender 50er-Tür für Höhe 197, 223 und 240 cm	0,-				95 680

**Wichtiger Hinweis für Ihre Planung:**

An ein **1-türiges Schrankelement** kann nicht ein weiteres **1-türiges Schrankelement** mit einem **entgegengesetzten Türanschlag** angebaut werden. Der **Weiterbau** mit dem **gleichen Türanschlag** wie das vorhergehende Schrankelement ist möglich.

# Ausführung 2

# Marcato2 .2

Höhe 197/223/240 cm

## Drehtüren-Planungsschränke mit 3 waagerechten Sprossen

Die vielfältigen Farbausführungen entnehmen Sie bitte der „Programm-Übersicht Ausführung 2“.

Rückwände in Stärke 5 mm

### Breite 100 cm

Drehtüren-Planungsschränke		Höhe 197 cm	Höhe 223 cm	Höhe 240 cm
mit Soft-Abstopfung Nutztiefe 58 cm				
<p>100 A B</p>	<b>Breite 100 cm</b>  2-türig 1 Tür A links 1 Tür B rechts	<b>B100 H197 T62</b>	<b>B100 H223 T62</b>	<b>B100 H240 T62</b>
	<b>Startelement</b> N° <b>Anbauelement</b> N°	<b>78 102 20</b> <b>78 102 21</b> Basispreis:	<b>75 102 20</b> <b>75 102 21</b> Basispreis:	<b>72 102 20</b> <b>72 102 21</b> Basispreis:
Basispreis + Aufpreise Aufpreise siehe separate Tabelle		EUR	EUR	EUR
<b>Preisinfo</b> für Kombination Türen A + B aus der <u>gleichen</u> Preisgruppe	EUR	PG 1    PG 2	PG 1    PG 2	PG 1    PG 2
	EUR	PG 3    PG 4 ---	PG 3    PG 4	PG 3    PG 4
	N°	H197 T60 Seitenstärke 1,6 <b>99 098 60</b>	H223 T60 Seitenstärke 1,6 <b>99 095 60</b>	H240 T60 Seitenstärke 1,6 <b>99 092 60</b>
	<b>Rechte Abschlussseite</b>	EUR		

Preisgruppen			
Preisgruppe PG 1:	Dekore	Preisgruppe PG 3:	Gläser glänzend, Grauspiegel
Preisgruppe PG 2:	Kristallspiegel	Preisgruppe PG 4:	Gläser matt

Aufpreise für Schränke bei Kombination der Türen A und B aus unterschiedlichen Preisgruppen:

Aufpreis ...	in PG 1	in PG 2	in PG 3	in PG 4	Art.-Nr.
... je durchgehender 50er-Tür für Höhe 197, 223 und 240 cm	0,-				95 680

Drehtüren-Planungsschränke		Höhe 197 cm	Höhe 223 cm	Höhe 240 cm
mit Soft-Abstopfung Nutztiefe 58 cm				
Breite 100 cm				
2-türig 1 Tür A links 1 Tür B rechts				
Startelement N°				
Anbauelement N°				
Basispreis + Aufpreise				
Aufpreise siehe separate Tabelle				
Preisinfo				
für Kombination Türen A + B				
aus der gleichen Preisgruppe				
Rechte Abschlussseite				

## Ausführung 2

## Marcato2 .2




Höhe 197/223/240 cm

## Falttüren-Planungsschränke mit 3 waagerechten Sprossen

Die vielfältigen Farbausführungen entnehmen Sie bitte der „Programm-Übersicht Ausführung 2“.

Rückwände in Stärke 5 mm

## Breite 100 cm

Falttüren-Planungsschränke		Höhe 197 cm	Höhe 223 cm	Höhe 240 cm
Nutztiefe 58 cm				
	<b>Breite 100 cm</b>	<b>B100 H197 T62</b>	<b>B100 H223 T62</b>	<b>B100 H240 T62</b>
	2-türig Türanschlag links 1 Tür A links 1 Tür B rechts			
	<b>Startelement</b> N°	<b>88 102 20</b>	<b>85 102 20</b>	<b>82 102 20</b>
	<b>Anbauelement</b> N°	<b>88 102 21</b>	<b>85 102 21</b>	<b>82 102 21</b>
	Basispreis:			
Basispreis + Aufpreise	EUR			
Aufpreise siehe separate Tabelle	EUR			
<b>Preisinfo</b> für Kombination Türen A + B aus der <u>gleichen</u> Preisgruppe	EUR	PG 1	PG 2	PG 1
	EUR	PG 3	PG 4	PG 3
	EUR	---		
	<b>Breite 100 cm</b>	<b>B100 H197 T62</b>	<b>B100 H223 T62</b>	<b>B100 H240 T62</b>
	2-türig Türanschlag rechts 1 Tür A links 1 Tür B rechts			
	<b>Startelement</b> N°	<b>88 103 20</b>	<b>85 103 20</b>	<b>82 103 20</b>
	<b>Anbauelement</b> N°	<b>88 103 21</b>	<b>85 103 21</b>	<b>82 103 21</b>
	Basispreis:			
Basispreis + Aufpreise	EUR			
Aufpreise siehe separate Tabelle	EUR			
<b>Preisinfo</b> für Kombination Türen A + B aus der <u>gleichen</u> Preisgruppe	EUR	PG 1	PG 2	PG 1
	EUR	PG 3	PG 4	PG 3
	EUR	---		
	<b>Rechte Abschlussseite</b>	H197 T60 Seitenstärke 1,6 <b>99 098 60</b>	H223 T60 Seitenstärke 1,6 <b>99 095 60</b>	H240 T60 Seitenstärke 1,6 <b>99 092 60</b>
	N°			
	EUR			

Preisgruppen			
Preisgruppe PG 1:	Dekore	Preisgruppe PG 3:	Gläser glänzend, Grauspiegel
Preisgruppe PG 2:	Kristallspiegel	Preisgruppe PG 4:	Gläser matt

Aufpreise für Schränke bei Kombination der Türen A und B aus unterschiedlichen Preisgruppen:

Aufpreis ...	in PG 1	in PG 2	in PG 3	in PG 4	Art.-Nr.
... je durchgehender 50er-Tür für Höhe 197, 223 und 240 cm	0,-				95 680

## Ausführung 2

## Marcato2 .2

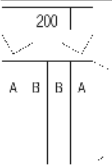
Höhe 223/240 cm

## Falлтüren-Panorama-Planungsschränke mit 3 waagerechten Sprossen

Die vielfältigen Farbausführungen entnehmen Sie bitte der „Programm-Übersicht Ausführung 2“.

Rückwände in Stärke 5 mm

## Breite 200 cm

Falлтüren-Planungsschränke			Höhe 223 cm	Höhe 240 cm	
Nutztiefe 58 cm					
	<b>Breite 200 cm</b>		<b>B200 H223 T62</b>	<b>B200 H240 T62</b>	
	4-türig 2 Türen A li+re 2 Türen B mittig				
	<b>Startelement</b> N°		<b>85 202 20</b>	<b>82 202 20</b>	
	<b>Anbauelement</b> N°		<b>85 202 21</b>	<b>82 202 21</b>	
Basispreis + Aufpreise			Basispreis:	Basispreis:	
Aufpreise siehe separate Tabelle	EUR				
<b>Preisinfo</b> für Kombination alle Türen A + B aus der <u>gleichen</u> Preisgruppe	EUR		PG 1	PG 2	PG 1
	EUR		PG 3	PG 4	PG 3
			H223 T60 Seitenstärke 1,6	H240 T60 Seitenstärke 1,6	
	N°		<b>99 095 60</b>	<b>99 092 60</b>	
	<b>Rechte Abschlussseite</b>	EUR			

Preisgruppen			
Preisgruppe PG 1:	Dekore	Preisgruppe PG 3:	Gläser glänzend, Grauspiegel
Preisgruppe PG 2:	Kristallspiegel	Preisgruppe PG 4:	Gläser matt

Aufpreise für Schränke bei Kombination der Türen A und B aus unterschiedlichen Preisgruppen:

Aufpreis ...	in PG 1	in PG 2	in PG 3	in PG 4	Art.-Nr.
... je durchgehender 50er-Tür für Höhe 223 und 240 cm	0,-				95 680

Falлтüren-Öffnungsunterstützung			Falлтüren-Öffnungsunterstützung		
<b>Falлт.-Öffnungsunterstützung (2er-Set)</b> 1 x für Falлтürenpaar mit Linksanschlag 1 x für Falлтürenpaar mit Rechtsanschlag erleichtert das Öffnen der Falлтüren Montage li+re an Schrankinnenseite	N°	<b>91 089 00</b>	<b>Falлтüren-Öffnungsunterstützung „links“</b> für Falлтürenpaare mit Linksanschlag erleichtert das Öffnen der Falлтüren Montage links an Schrankinnenseite	N°	<b>91 094 00</b>
	EUR		<b>Falлтüren-Öffnungsunterstützung „rechts“</b> für Falлтürenpaare mit Rechtsanschlag erleichtert das Öffnen der Falлтüren Montage rechts an Schrankinnenseite	N°	<b>91 095 00</b>
				EUR	

## Ausführung 2

## Marcato2 .2

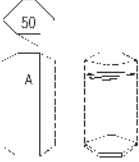
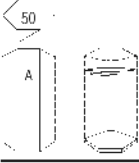

Höhe 197/223/240 cm

## 50er-Eckelement mit 1 Tür - 3 waagerechte Sprossen

Die vielfältigen Farbausführungen entnehmen Sie bitte der „Programm-Übersicht Ausführung 2“.

Rückwände in Stärke 5 mm

## Eckelement

50er-Eckelement mit 1 Tür		Höhe 197 cm		Höhe 223 cm		Höhe 240 cm	
mit Soft-Abstoppung Stellmaße siehe Platzbedarfsskizzen							
		H197 T62		H223 T62		H240 T62	
1-türig Türanschlag links							
Startelement N°		78 922 20		75 922 20		72 922 20	
Anbauelement N°		78 922 21		75 922 21		72 922 21	
Basispreis + Aufpreise		Basispreis:		Basispreis:		Basispreis:	
Aufpreise siehe separate Tabelle		EUR		EUR		EUR	
Preisinfo		EUR		EUR		EUR	
		EUR		EUR		EUR	
		H197 T62		H223 T62		H240 T62	
1-türig Türanschlag rechts							
Startelement N°		78 923 20		75 923 20		72 923 20	
Anbauelement N°		78 923 21		75 923 21		72 923 21	
Basispreis + Aufpreise		Basispreis:		Basispreis:		Basispreis:	
Aufpreise siehe separate Tabelle		EUR		EUR		EUR	
Preisinfo		EUR		EUR		EUR	
		EUR		EUR		EUR	
		H197 T60 Seitenstärke 1,6		H223 T60 Seitenstärke 1,6		H240 T60 Seitenstärke 1,6	
Rechte Abschlussseite		N°		N°		N°	
		99 098 60		99 095 60		99 092 60	
		EUR		EUR		EUR	

Preisgruppen			
Preisgruppe PG 1:	Dekore	Preisgruppe PG 3:	Gläser glänzend, Grauspiegel
Preisgruppe PG 2:	Kristallspiegel	Preisgruppe PG 4:	Gläser matt

Aufpreis ...	in PG 1	in PG 2	in PG 3	in PG 4	Art.-Nr.
... je durchgehender 50er-Tür für Höhe 197, 223 und 240 cm	0,-				95 680

## Ausführung 2

## Marcato2 .2

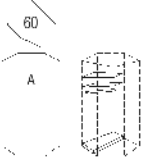
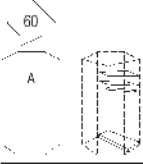
Höhe 197/223/240 cm

## 60er-Eckelement mit 1 Tür - 3 waagerechte Sprossen

Die vielfältigen Farbausführungen entnehmen Sie bitte der „Programm-Übersicht Ausführung 2“.

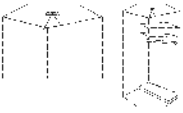

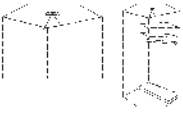

Rückwände in Stärke 5 mm

## Eckelement

60er-Eckelement mit 1 Tür		Höhe 197 cm		Höhe 223 cm		Höhe 240 cm	
mit Soft-Abstoppung Stellmaße siehe Platzbedarfsskizzen							
		H197 T62		H223 T62		H240 T62	
1-türig Türanschlag links							
Startelement N°		78 932 20		75 932 20		72 932 20	
Anbauelement N°		78 932 21		75 932 21		72 932 21	
Basispreis + Aufpreise Aufpreise siehe separate Tabelle		Basispreis:		Basispreis:		Basispreis:	
EUR		EUR		EUR		EUR	
Preisinfo		PG 1 PG 2		PG 1 PG 2		PG 1 PG 2	
EUR		PG 3 PG 4		PG 3 PG 4		PG 3 PG 4	
EUR		---		---		---	
		H197 T62		H223 T62		H240 T62	
1-türig Türanschlag rechts							
Startelement N°		78 933 20		75 933 20		72 933 20	
Anbauelement N°		78 933 21		75 933 21		72 933 21	
Basispreis + Aufpreise Aufpreise siehe separate Tabelle		Basispreis:		Basispreis:		Basispreis:	
EUR		EUR		EUR		EUR	
Preisinfo		PG 1 PG 2		PG 1 PG 2		PG 1 PG 2	
EUR		PG 3 PG 4		PG 3 PG 4		PG 3 PG 4	
EUR		---		---		---	

Preisgruppen			
Preisgruppe PG 1:	Dekore	Preisgruppe PG 3:	Gläser glänzend, Grauspiegel
Preisgruppe PG 2:	Kristallspiegel	Preisgruppe PG 4:	Gläser matt

Aufpreis ...	in PG 1	in PG 2	in PG 3	in PG 4	Art.-Nr.
... je durchgehender 60er-Tür für Höhe 197, 223 und 240 cm	0,-				95 680

Zubehör für 60er-Eckelement		Zubehör für 60er-Eckelement	
	LED-Innenbeleuchtung* mit Sensorschaltung		Innenspiegel zur Selbstmontage auf Rückwand oder Türrückseite
N°	97 161 00	N°	B37 H87 99 016 00
EUR		EUR	
	*LED-Innenbeleuchtung (A++; BEL103-Koch) mit nicht austauschbarem Leuchtmittel, Aktivierung per Sensorschaltung		Innenspiegel zur Selbstmontage auf Rückwand oder Türrückseite
N°		N°	B38 H179 99 015 00
EUR		EUR	

# Ausführung 2

# Marcato2 .2

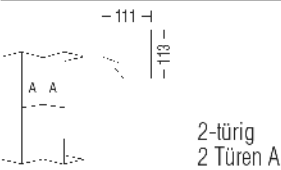
Höhe 223/240 cm

90°-Ecklösung mit 2 Türen - 3 waagerechte Sprossen

Die vielfältigen Farbausführungen entnehmen Sie bitte der „Programm-Übersicht Ausführung 2“.

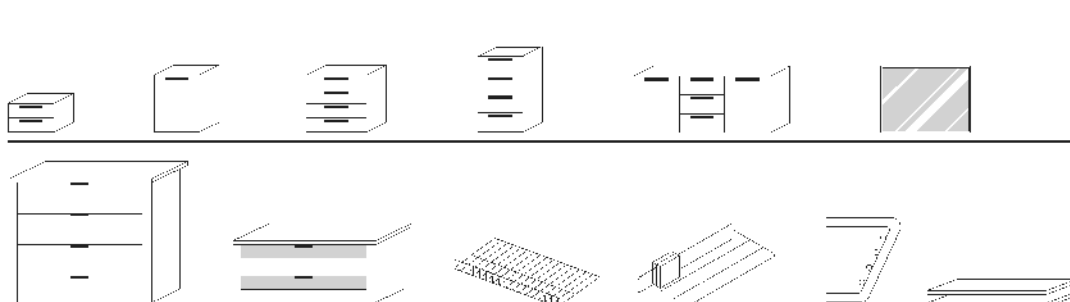
Rückwände in Stärke 5 mm

## Eckelement

90° Ecklösung mit 2 Türen			Höhe 223 cm		Höhe 240 cm	
Stellmaße siehe Platzbedarfsskizzen						
 <p>2-türig 2 Türen A</p>			H223 T62		H240 T62	
<p><b>Startelement</b> N°</p> <p><b>Anbauelement</b> N°</p>			<p><b>75 912 20</b></p> <p><b>75 912 21</b></p> <p>Basispreis:</p>		<p><b>72 912 20</b></p> <p><b>72 912 21</b></p> <p>Basispreis:</p>	
<p>Basispreis + Aufpreise</p> <p>Aufpreise siehe separate Tabelle</p>		EUR				
<b>Preisinfo</b>		EUR	PG 1	PG 2	PG 1	PG 2
		EUR	PG 3	PG 4	PG 3	PG 4
<p><b>Rechte</b></p> <p><b>Abschlussseite</b></p>		N°	<p>H223 T60</p> <p>Seitenstärke 1,6</p> <p><b>99 095 60</b></p>		<p>H240 T60</p> <p>Seitenstärke 1,6</p> <p><b>99 092 60</b></p>	
		EUR				

Preisgruppen			
Preisgruppe PG 1:	Dekore	Preisgruppe PG 3:	Gläser glänzend, Grauspiegel
Preisgruppe PG 2:	Kristallspiegel	Preisgruppe PG 4:	Gläser matt

Aufpreis ...	in PG 1	in PG 2	in PG 3	in PG 4	Art.-Nr.
... je durchgehender 50er-Tür für Höhe 223 und 240 cm	0,-				95 680



Passende Betten, Nachtschränke, Kommoden, Spiegel usw. finden Sie in den Programmen SONYO, SONYO+, AKARO und ALEGRO2.

Praktische Zubehörteile wie Schubkasteneinsätze, Krawatten- und Hosenhalter usw. finden Sie im Programm ZUBEHÖR.

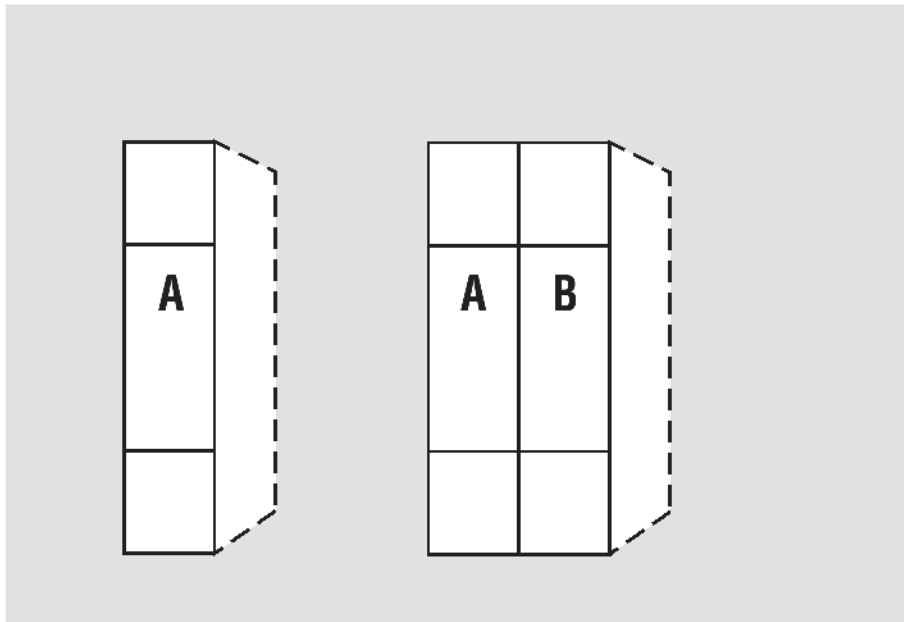


## Ausführung 3

## Marcato2 .3

## Programm-Übersicht

## Dreh- und Falttüren-Planungsschränke mit 4 waagerechten Sprossen



## Drehtüren-Planungsschränke

Höhe: 197/223/240 cm

Tiefe: 62 cm

Breite: 50-100 cm

## Falttüren-Planungsschränke

Höhe: 197/223/240 cm

Tiefe: 62 cm

Breite: 100-200 cm

Innendekor Birke-Nachbildung bzw.  
Leinenoptik Twist

Rückwände in Stärke 5 mm

Innenausstattung  
je Schrankelement

Höhe 197 cm:

1 Fachboden

1 Kleiderstange

Höhe 223/240 cm:

2 Fachböden

1 Kleiderstange

1.+2. Farbe der Türen A und Farbe der Türen B wählen:	3. Korpusfarbe wählen:	
<b>Preisgruppe PG 1 - Dekore</b> <b>P9</b> Polarweiß <b>S9</b> Seidengrau <b>Y1</b> Terra matt <b>L1</b> Basalt <b>M1</b> Sonoma-Eiche-Nachbildung <b>U9</b> Riviera-Eiche-Nachbildung <b>B1</b> Platin-Eiche-Nachbildung <b>A1</b> Macadamia-Nussbaum-Nachbildung	<b>P9</b> Polarweiß <b>S9</b> Seidengrau <b>Y1</b> Terra matt <b>L1</b> Basalt <b>M1</b> Sonoma-Eiche-Nachbildung <b>U9</b> Riviera-Eiche-Nachbildung <b>B1</b> Platin-Eiche-Nachbildung <b>A1</b> Macadamia-Nussbaum-Nachbildung	
	<b>4. Innenfarbe wählen:</b> <b>Z1</b> Birke-Nachbildung <b>X1</b> Leinenoptik Twist	
<b>Preisgruppe PG 2 - Kristallspiegel</b> <b>G79</b> Kristallspiegel		
<b>Preisgruppe PG 3 - Gläser glänzend &amp; Grauspiegel</b> <b>G28</b> Weißglas <b>G77</b> Magnoliaglas <b>G71</b> Glas Seidengrau <b>G76</b> Fangoglas <b>G98</b> Basaltglas <b>G57</b> Grauspiegel	<b>5. Griffleisten- und Türsprossenfarbe wählen:</b> <b>301</b> alu-matt <b>302</b> chrom <b>324</b> schwarz	
<b>Preisgruppe PG 4 - Gläser matt</b> nur lieferbar für Schrankhöhen 223 und 240 cm <b>G129</b> Weißglas matt <b>G134</b> Glas Seidengrau matt		

## Ausführung 3

## Marcato2 .3

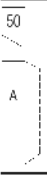
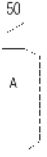

Höhe 197/223/240 cm

## Drehtüren-Planungsschränke mit 4 waagerechten Sprossen

Die vielfältigen Farbausführungen entnehmen Sie bitte der „Programm-Übersicht Ausführung 3“.

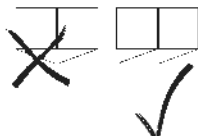
Rückwände in Stärke 5 mm

## Breite 50 cm

Drehtüren-Planungsschränke		Höhe 197 cm	Höhe 223 cm	Höhe 240 cm
mit Soft-Abstoppung Nutztiefe 58 cm				
 <b>Breite 50 cm</b>  1-türig Türanschlag links	<b>B50 H197 T62</b>	<b>B50 H223 T62</b>	<b>B50 H240 T62</b>	
	Startelement N° <b>78 052 30</b> Anbauelement N° <b>78 052 31</b> Basispreis:	Startelement N° <b>75 052 30</b> Anbauelement N° <b>75 052 31</b> Basispreis:	Startelement N° <b>72 052 30</b> Anbauelement N° <b>72 052 31</b> Basispreis:	
Basispreis + Aufpreise Aufpreise siehe separate Tabelle		EUR	EUR	EUR
<b>Preisinfo</b>	EUR	PG 1    PG 2	PG 1    PG 2	PG 1    PG 2
	EUR	PG 3    PG 4 ---	PG 3    PG 4	PG 3    PG 4
 <b>Breite 50 cm</b>  1-türig Türanschlag rechts	<b>B50 H197 T62</b>	<b>B50 H223 T62</b>	<b>B50 H240 T62</b>	
	Startelement N° <b>78 053 30</b> Anbauelement N° <b>78 053 31</b> Basispreis:	Startelement N° <b>75 053 30</b> Anbauelement N° <b>75 053 31</b> Basispreis:	Startelement N° <b>72 053 30</b> Anbauelement N° <b>72 053 31</b> Basispreis:	
Basispreis + Aufpreise Aufpreise siehe separate Tabelle		EUR	EUR	EUR
<b>Preisinfo</b>	EUR	PG 1    PG 2	PG 1    PG 2	PG 1    PG 2
	EUR	PG 3    PG 4 ---	PG 3    PG 4	PG 3    PG 4
 <b>Rechte Abschlussseite</b>	N°	H197 T60 Seitenstärke 1,6 <b>99 098 60</b>	H223 T60 Seitenstärke 1,6 <b>99 095 60</b>	H240 T60 Seitenstärke 1,6 <b>99 092 60</b>
	EUR			

Preisgruppen			
Preisgruppe PG 1:	Dekore	Preisgruppe PG 3:	Gläser glänzend, Grauspiegel
Preisgruppe PG 2:	Kristallspiegel	Preisgruppe PG 4:	Gläser matt

Aufpreis ...	in PG 1	in PG 2	in PG 3	in PG 4	Art.-Nr.
... je durchgehender 50er-Tür für Höhe 197, 223 und 240 cm	0,-				95 680

**Wichtiger Hinweis für Ihre Planung:**

An ein **1-türiges Schrankelement** kann nicht ein weiteres **1-türiges Schrankelement** mit einem **entgegengesetzten Türanschlag** angebaut werden. Der **Weiterbau** mit dem **gleichen Türanschlag** wie das vorhergehende Schrankelement ist möglich.

# Ausführung 3

# Marcato2 .3

Höhe 197/223/240 cm

## Drehtüren-Planungsschränke mit 4 waagerechten Sprossen

Die vielfältigen Farbausführungen entnehmen Sie bitte der „Programm-Übersicht Ausführung 3“.

Rückwände in Stärke 5 mm

### Breite 100 cm

Drehtüren-Planungsschränke		Höhe 197 cm	Höhe 223 cm	Höhe 240 cm
mit Soft-Abstopfung Nutztiefe 58 cm				
<p>100 Breite 100 cm</p> <p>2-türig 1 Tür A links 1 Tür B rechts</p>	<b>B100 H197 T62</b>	<b>B100 H223 T62</b>	<b>B100 H240 T62</b>	
	<p><b>Startelement</b> N° <b>78 102 30</b></p> <p><b>Anbauelement</b> N° <b>78 102 31</b></p> <p>Basispreis:</p>	<p><b>75 102 30</b></p> <p><b>75 102 31</b></p> <p>Basispreis:</p>	<p><b>72 102 30</b></p> <p><b>72 102 31</b></p> <p>Basispreis:</p>	
Basispreis + Aufpreise Aufpreise siehe separate Tabelle	EUR			
<b>Preisinfo</b> für Kombination Türen A + B aus der gleichen Preisgruppe	EUR	PG 1    PG 2	PG 1    PG 2	PG 1    PG 2
	EUR	PG 3    PG 4	PG 3    PG 4	PG 3    PG 4
<p><b>Rechte Abschlussseite</b></p>	N°	H197 T60 Seitenstärke 1,6 <b>99 098 60</b>	H223 T60 Seitenstärke 1,6 <b>99 095 60</b>	H240 T60 Seitenstärke 1,6 <b>99 092 60</b>
	EUR			

Preisgruppen			
Preisgruppe PG 1:	Dekor	Preisgruppe PG 3:	Gläser glänzend, Grauspiegel
Preisgruppe PG 2:	Kristallspiegel	Preisgruppe PG 4:	Gläser matt

Aufpreise für Schränke bei Kombination der Türen A und B aus unterschiedlichen Preisgruppen:

Aufpreis ...	in PG 1	in PG 2	in PG 3	in PG 4	Art.-Nr.
... je durchgehender 50er-Tür für Höhe 197, 223 und 240 cm	0,-				95 680


## Ausführung 3

## Marcato2 .3

Höhe 197/223/240 cm

## Falлтüren-Planungsschränke mit 4 waagerechten Sprossen

Die vielfältigen Farbausführungen entnehmen Sie bitte der „Programm-Übersicht Ausführung 3“.

Rückwände in Stärke 5 mm

## Breite 100 cm

Falлтüren-Planungsschränke		Höhe 197 cm	Höhe 223 cm	Höhe 240 cm	
Nutztiefe 58 cm					
	<b>Breite 100 cm</b>	<b>B100 H197 T62</b>	<b>B100 H223 T62</b>	<b>B100 H240 T62</b>	
	2-türig Türanschlag links 1 Tür A links 1 Tür B rechts				
	<b>Startelement</b> N°	<b>88 102 30</b>	<b>85 102 30</b>	<b>82 102 30</b>	
	<b>Anbauelement</b> N°	<b>88 102 31</b>	<b>85 102 31</b>	<b>82 102 31</b>	
	Basispreis:				
Basispreis + Aufpreise	EUR				
Aufpreise siehe separate Tabelle	EUR				
<b>Preisinfo</b> für Kombination Türen A + B aus der <u>gleichen</u> Preisgruppe	EUR	PG 1	PG 2	PG 1	PG 2
	EUR	PG 3	PG 4	PG 3	PG 4
		---			
	<b>Breite 100 cm</b>	<b>B100 H197 T62</b>	<b>B100 H223 T62</b>	<b>B100 H240 T62</b>	
	2-türig Türanschlag rechts 1 Tür A links 1 Tür B rechts				
	<b>Startelement</b> N°	<b>88 103 30</b>	<b>85 103 30</b>	<b>82 103 30</b>	
	<b>Anbauelement</b> N°	<b>88 103 31</b>	<b>85 103 31</b>	<b>82 103 31</b>	
	Basispreis:				
Basispreis + Aufpreise	EUR				
Aufpreise siehe separate Tabelle	EUR				
<b>Preisinfo</b> für Kombination Türen A + B aus der <u>gleichen</u> Preisgruppe	EUR	PG 1	PG 2	PG 1	PG 2
	EUR	PG 3	PG 4	PG 3	PG 4
		---			
	<b>Rechte Abschlussseite</b>	H197 T60 Seitenstärke 1,6 <b>99 098 60</b>	H223 T60 Seitenstärke 1,6 <b>99 095 60</b>	H240 T60 Seitenstärke 1,6 <b>99 092 60</b>	
	N°				
	EUR				

Preisgruppen			
Preisgruppe PG 1:	Dekor	Preisgruppe PG 3:	Gläser glänzend, Grauspiegel
Preisgruppe PG 2:	Kristallspiegel	Preisgruppe PG 4:	Gläser matt

Aufpreise für Schränke bei Kombination der Türen A und B aus unterschiedlichen Preisgruppen:

Aufpreis ...	in PG 1	in PG 2	in PG 3	in PG 4	Art.-Nr.
... je durchgehender 50er-Tür für Höhe 197, 223 und 240 cm	0,-				95 680

## Ausführung 3

## Marcato2 .3

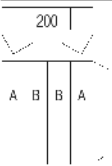
Höhe 223/240 cm

## Falttüren-Panorama-Planungsschränke mit 4 waagerechten Sprossen

Die vielfältigen Farbausführungen entnehmen Sie bitte der „Programm-Übersicht Ausführung 3“.

Rückwände in Stärke 5 mm

## Breite 200 cm

Falttüren-Planungsschränke			Höhe 223 cm	Höhe 240 cm	
Nutztiefe 58 cm					
	<b>Breite 200 cm</b>		<b>B200 H223 T62</b>	<b>B200 H240 T62</b>	
	4-türig 2 Türen A li+re 2 Türen B mittig				
	<b>Startelement</b> N°		<b>85 202 30</b>	<b>82 202 30</b>	
	<b>Anbauelement</b> N°		<b>85 202 31</b>	<b>82 202 31</b>	
Basispreis + Aufpreise			Basispreis:	Basispreis:	
Aufpreise siehe separate Tabelle	EUR				
<b>Preisinfo</b> für Kombination alle Türen A + B aus der <u>gleichen</u> Preisgruppe	EUR		PG 1	PG 2	PG 1
	EUR		PG 3	PG 4	PG 3
			H223 T60 Seitenstärke 1,6	H240 T60 Seitenstärke 1,6	
		N°	<b>99 095 60</b>	<b>99 092 60</b>	
	<b>Rechte Abschlussseite</b>	EUR			

Preisgruppen			
Preisgruppe PG 1:	Dekore	Preisgruppe PG 3:	Gläser glänzend, Grauspiegel
Preisgruppe PG 2:	Kristallspiegel	Preisgruppe PG 4:	Gläser matt

Aufpreise für Schränke bei Kombination der Türen A und B aus unterschiedlichen Preisgruppen:

Aufpreis ...	in PG 1	in PG 2	in PG 3	in PG 4	Art.-Nr.
... je durchgehender 50er-Tür für Höhe 223 und 240 cm	0,-				95 680

Falttören-Öffnungsunterstützung		Falttören-Öffnungsunterstützung	
<b>Falttören-Öffnungsunterstützung (2er-Set)</b> 1 x für Falttörenpaar mit Linksanschlag 1 x für Falttörenpaar mit Rechtsanschlag erleichtert das Öffnen der Falttören Montage li+re an Schrankinnenseite	N° EUR	<b>91 089 00</b>	
			<b>Falttören-Öffnungsunterstützung „links“</b> für Falttörenpaare mit Linksanschlag erleichtert das Öffnen der Falttören Montage links an Schrankinnenseite
			N° EUR
			<b>91 094 00</b>
			<b>Falttören-Öffnungsunterstützung „rechts“</b> für Falttörenpaare mit Rechtsanschlag erleichtert das Öffnen der Falttören Montage rechts an Schrankinnenseite
			N° EUR
			<b>91 095 00</b>

## Ausführung 3

## Marcato2 .3

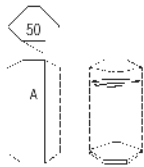
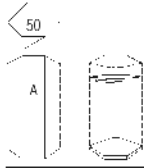

Höhe 197/223/240 cm

## 50er-Eckelement mit 1 Tür - 4 waagerechte Sprossen

Die vielfältigen Farbausführungen entnehmen Sie bitte der „Programm-Übersicht Ausführung 3“.

Rückwände in Stärke 5 mm

## Eckelement

50er-Eckelement mit 1 Tür		Höhe 197 cm		Höhe 223 cm		Höhe 240 cm	
mit Soft-Abstoppung Stellmaße siehe Platzbedarfsskizzen							
 1-türig Türanschlag links		H197 T62		H223 T62		H240 T62	
Startelement N°		78 922 30		75 922 30		72 922 30	
Anbauelement N°		78 922 31		75 922 31		72 922 31	
Basispreis + Aufpreise Aufpreise siehe separate Tabelle		Basispreis:		Basispreis:		Basispreis:	
EUR		EUR		EUR		EUR	
Preisinfo		PG 1 PG 2		PG 1 PG 2		PG 1 PG 2	
		PG 3 PG 4		PG 3 PG 4		PG 3 PG 4	
EUR		EUR		EUR		EUR	
 1-türig Türanschlag rechts		H197 T62		H223 T62		H240 T62	
Startelement N°		78 923 30		75 923 30		72 923 30	
Anbauelement N°		78 923 31		75 923 31		72 923 31	
Basispreis + Aufpreise Aufpreise siehe separate Tabelle		Basispreis:		Basispreis:		Basispreis:	
EUR		EUR		EUR		EUR	
Preisinfo		PG 1 PG 2		PG 1 PG 2		PG 1 PG 2	
		PG 3 PG 4		PG 3 PG 4		PG 3 PG 4	
EUR		EUR		EUR		EUR	
 Rechte Abschlussseite		H197 T60 Seitenstärke 1,6 N° 99 098 60		H223 T60 Seitenstärke 1,6 N° 99 095 60		H240 T60 Seitenstärke 1,6 N° 99 092 60	
EUR		EUR		EUR		EUR	

Preisgruppen			
Preisgruppe PG 1:	Dekore	Preisgruppe PG 3:	Gläser glänzend, Grauspiegel
Preisgruppe PG 2:	Kristallspiegel	Preisgruppe PG 4:	Gläser matt

Aufpreis ...	in PG 1	in PG 2	in PG 3	in PG 4	Art.-Nr.
... je durchgehender 50er-Tür für Höhe 197, 223 und 240 cm	0,-				95 680

## Ausführung 3

## Marcato2 .3

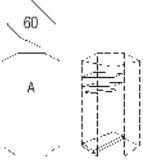
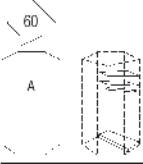
Höhe 197/223/240 cm

## 60er-Eckelement mit 1 Tür - 4 waagerechte Sprossen

Die vielfältigen Farbausführungen entnehmen Sie bitte der „Programm-Übersicht Ausführung 3“.




Rückwände in Stärke 5 mm

## Eckelement

60er-Eckelement mit 1 Tür		Höhe 197 cm		Höhe 223 cm		Höhe 240 cm	
mit Soft-Abstoppung Stellmaße siehe Platzbedarfsskizzen							
		H197 T62		H223 T62		H240 T62	
1-türig Türanschlag links							
Startelement N°		78 932 30		75 932 30		72 932 30	
Anbauelement N°		78 932 31		75 932 31		72 932 31	
Basispreis + Aufpreise		Basispreis:		Basispreis:		Basispreis:	
Aufpreise siehe separate Tabelle		EUR		EUR		EUR	
Preisinfo		EUR		EUR		EUR	
		EUR		EUR		EUR	
		H197 T62		H223 T62		H240 T62	
1-türig Türanschlag rechts							
Startelement N°		78 933 30		75 933 30		72 933 30	
Anbauelement N°		78 933 31		75 933 31		72 933 31	
Basispreis + Aufpreise		Basispreis:		Basispreis:		Basispreis:	
Aufpreise siehe separate Tabelle		EUR		EUR		EUR	
Preisinfo		EUR		EUR		EUR	
		EUR		EUR		EUR	

Preisgruppen			
Preisgruppe PG 1:	Dekore	Preisgruppe PG 3:	Gläser glänzend, Grauspiegel
Preisgruppe PG 2:	Kristallspiegel	Preisgruppe PG 4:	Gläser matt

Aufpreis ...	in PG 1	in PG 2	in PG 3	in PG 4	Art.-Nr.
... je durchgehender 60er-Tür für Höhe 197, 223 und 240 cm	0,-				95 680

Zubehör für 60er-Eckelement		Zubehör für 60er-Eckelement	
			
LED-Innenbeleuchtung* mit Sensorschaltung	N°	Innenspiegel zur Selbstmontage auf Rückwand oder Türrückseite	N°
	EUR		EUR
	97 161 00		99 016 00
*LED-Innenbeleuchtung (A++; BEL103-Koch) mit nicht austauschbarem Leuchtmittel, Aktivierung per Sensorschaltung			
		Innenspiegel zur Selbstmontage auf Rückwand oder Türrückseite	N°
			EUR
			99 015 00

## Ausführung 3

## Marcato2 .3

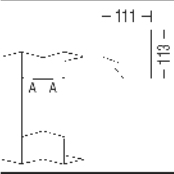

Höhe 223/240 cm

90°-Ecklösung mit 2 Türen - 4 waagerechte Sprossen

Die vielfältigen Farbausführungen entnehmen Sie bitte der „Programm-Übersicht Ausführung 3“.

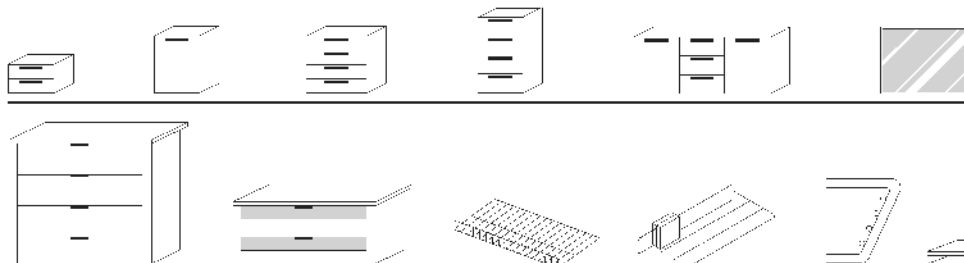
Rückwände in Stärke 5 mm

## Eckelement

90° Ecklösung mit 2 Türen			Höhe 223 cm		Höhe 240 cm	
Stellmaße siehe Platzbedarfsskizzen						
 2-türig 2 Türen A			H223 T62		H240 T62	
<b>Startelement</b> N° <b>Anbauelement</b> N°			<b>75 912 30</b> <b>75 912 31</b> Basispreis:		<b>72 912 30</b> <b>72 912 31</b> Basispreis:	
Basispreis + Aufpreise			PG 1		PG 1	
Aufpreise siehe separate Tabelle		EUR	PG 2		PG 2	
<b>Preisinfo</b>		EUR	PG 3		PG 3	
		EUR	PG 4		PG 4	
 <b>Rechte Abschlussseite</b>		N°	H223 T60 Seitenstärke 1,6 <b>99 095 60</b>		H240 T60 Seitenstärke 1,6 <b>99 092 60</b>	
		EUR				

Preisgruppen			
Preisgruppe PG 1:	Dekore	Preisgruppe PG 3:	Gläser glänzend, Grauspiegel
Preisgruppe PG 2:	Kristallspiegel	Preisgruppe PG 4:	Gläser matt

Aufpreis ...	in PG 1	in PG 2	in PG 3	in PG 4	Art.-Nr.
... je durchgehender 50er-Tür für Höhe 223 und 240 cm	0,-				95 680

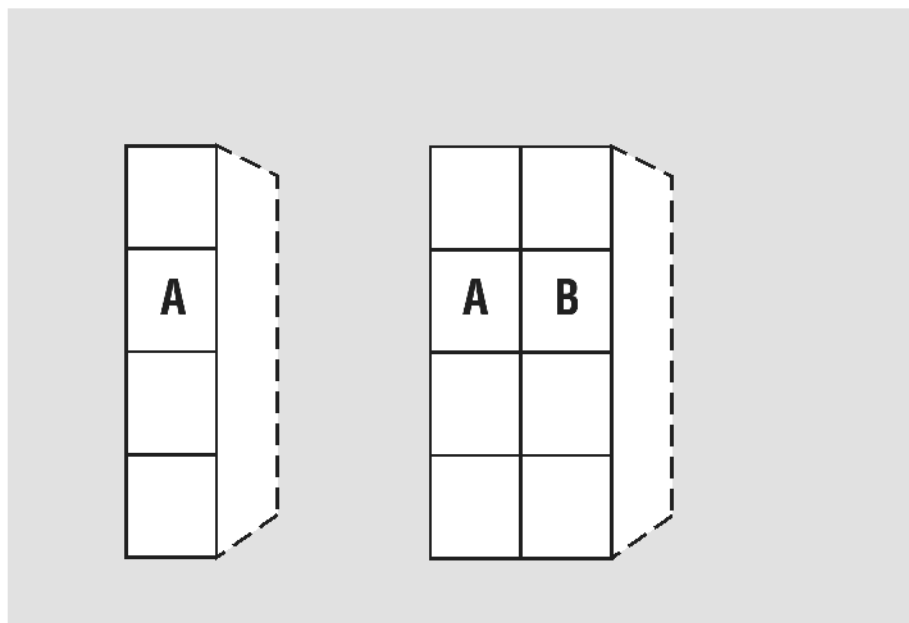


Passende Betten,  
Nachtschränke, Kommoden,  
Spiegel usw. finden Sie in den  
Programmen SONYO, SONYO+,  
AKARO und ALEGRO2.

Praktische Zubehörteile  
wie Schubkasteneinsätze,  
Krawatten- und Hosenhalter  
usw. finden Sie im  
Programm ZUBEHÖR.



## Dreh- und Falttüren-Planungsschränke mit 5 waagerechten Sprossen



## Drehtüren-Planungsschränke

Höhe: 197/223/240 cm

Tiefe: 62 cm

Breite: 50-100 cm

## Falttüren-Planungsschränke

Höhe: 197/223/240 cm

Tiefe: 62 cm

Breite: 100-200 cm

Innendekor Birke-Nachbildung bzw.  
Leinenoptik Twist

Rückwände in Stärke 5 mm

Innenausstattung  
je Schrankelement  
Höhe 197 cm:  
1 Fachboden  
1 KleiderstangeHöhe 223/240 cm:  
2 Fachböden  
1 Kleiderstange

1.+2. Farbe der Türen A und Farbe der Türen B wählen:	3. Korpusfarbe wählen:	
<b>Preisgruppe PG 1 - Dekore</b> <b>P9</b> Polarweiß <b>S9</b> Seidengrau <b>Y1</b> Terra matt <b>L1</b> Basalt <b>M1</b> Sonoma-Eiche-Nachbildung <b>U9</b> Riviera-Eiche-Nachbildung <b>B1</b> Platin-Eiche-Nachbildung <b>A1</b> Macadamia-Nussbaum-Nachbildung	<b>P9</b> Polarweiß <b>S9</b> Seidengrau <b>Y1</b> Terra matt <b>L1</b> Basalt <b>M1</b> Sonoma-Eiche-Nachbildung <b>U9</b> Riviera-Eiche-Nachbildung <b>B1</b> Platin-Eiche-Nachbildung <b>A1</b> Macadamia-Nussbaum-Nachbildung	
	4. Innenfarbe wählen:	
	<b>Z1</b> Birke-Nachbildung <b>X1</b> Leinenoptik Twist	
	5. Griffleisten- und Türsprossenfarbe wählen:	
	<b>301</b> alu-matt <b>302</b> chrom <b>324</b> schwarz	
<b>Preisgruppe PG 2 - Kristallspiegel</b> <b>G79</b> Kristallspiegel		
<b>Preisgruppe PG 3 - Gläser glänzend &amp; Grauspiegel</b> <b>G28</b> Weißglas <b>G77</b> Magnoliaglas <b>G71</b> Glas Seidengrau <b>G76</b> Fangoglas <b>G98</b> Basaltglas <b>G57</b> Grauspiegel		
<b>Preisgruppe PG 4 - Gläser matt</b> nur lieferbar für Schrankhöhen 223 und 240 cm <b>G129</b> Weißglas matt <b>G134</b> Glas Seidengrau matt		

# Ausführung 5

# Marcato2 .5


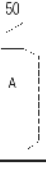

Höhe 197/223/240 cm

## Drehtüren-Planungsschränke mit 5 waagerechten Sprossen

Die vielfältigen Farbausführungen entnehmen Sie bitte der „Programm-Übersicht Ausführung 5“.

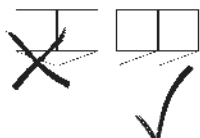
Rückwände in Stärke 5 mm

### Breite 50 cm

Drehtüren-Planungsschränke		Höhe 197 cm	Höhe 223 cm	Höhe 240 cm
mit Soft-Abstoppung Nutztiefe 58 cm				
 <p><b>Breite 50 cm</b> 1-türig Türanschlag links</p>	<b>B50 H197 T62</b>	<b>B50 H223 T62</b>	<b>B50 H240 T62</b>	
	<p><b>Startelement</b> N° <b>78 052 50</b> <b>Anbauelement</b> N° <b>78 052 51</b> Basispreis:</p>	<p><b>75 052 50</b> <b>75 052 51</b> Basispreis:</p>	<p><b>72 052 50</b> <b>72 052 51</b> Basispreis:</p>	
Basispreis + Aufpreise Aufpreise siehe separate Tabelle	EUR			
<b>Preisinfo</b>	EUR	PG 1 PG 2	PG 1 PG 2	PG 1 PG 2
	EUR	PG 3 PG 4 ---	PG 3 PG 4	PG 3 PG 4
 <p><b>Breite 50 cm</b> 1-türig Türanschlag rechts</p>	<b>B50 H197 T62</b>	<b>B50 H223 T62</b>	<b>B50 H240 T62</b>	
	<p><b>Startelement</b> N° <b>78 053 50</b> <b>Anbauelement</b> N° <b>78 053 51</b> Basispreis:</p>	<p><b>75 053 50</b> <b>75 053 51</b> Basispreis:</p>	<p><b>72 053 50</b> <b>72 053 51</b> Basispreis:</p>	
Basispreis + Aufpreise Aufpreise siehe separate Tabelle	EUR			
<b>Preisinfo</b>	EUR	PG 1 PG 2	PG 1 PG 2	PG 1 PG 2
	EUR	PG 3 PG 4 ---	PG 3 PG 4	PG 3 PG 4
 <p><b>Rechte Abschlussseite</b></p>	N°	H197 T60 Seitenstärke 1,6 <b>99 098 60</b>	H223 T60 Seitenstärke 1,6 <b>99 095 60</b>	H240 T60 Seitenstärke 1,6 <b>99 092 60</b>
	EUR			

Preisgruppen			
Preisgruppe PG 1:	Dekore	Preisgruppe PG 3:	Gläser glänzend, Grauspiegel
Preisgruppe PG 2:	Kristallspiegel	Preisgruppe PG 4:	Gläser matt

Aufpreis ...	in PG 1	in PG 2	in PG 3	in PG 4	Art.-Nr.
... je durchgehender 50er-Tür für Höhe 197, 223 und 240 cm	0,-				95 680



**Wichtiger Hinweis für Ihre Planung:**

An ein **1-türiges Schrankelement** kann nicht ein weiteres **1-türiges Schrankelement** mit einem **entgegengesetzten Türanschlag** angebaut werden. Der **Weiterbau** mit dem **gleichen Türanschlag** wie das vorhergehende Schrankelement ist möglich.

# Ausführung 5

# Marcato2 .5

Höhe 197/223/240 cm

## Drehtüren-Planungsschränke mit 5 waagerechten Sprossen

Die vielfältigen Farbausführungen entnehmen Sie bitte der „Programm-Übersicht Ausführung 5“.

Rückwände in Stärke 5 mm

### Breite 100 cm

Drehtüren-Planungsschränke		Höhe 197 cm	Höhe 223 cm	Höhe 240 cm
mit Soft-Abstopfung Nutztiefe 58 cm				
<p>100 Breite 100 cm</p> <p>2-türig 1 Tür A links 1 Tür B rechts</p>	<b>B100</b> H197 T62	<b>B100</b> H223 T62	<b>B100</b> H240 T62	
	<p><b>Startelement</b> N° <b>78 102 50</b></p> <p><b>Anbauelement</b> N° <b>78 102 51</b></p> <p>Basispreis:</p>	<p><b>75 102 50</b></p> <p><b>75 102 51</b></p> <p>Basispreis:</p>	<p><b>72 102 50</b></p> <p><b>72 102 51</b></p> <p>Basispreis:</p>	
Basispreis + Aufpreise Aufpreise siehe separate Tabelle		EUR	EUR	EUR
<b>Preisinfo</b> für Kombination Türen A + B aus der <u>gleichen</u> Preisgruppe	EUR	PG 1    PG 2	PG 1    PG 2	PG 1    PG 2
	EUR	PG 3    PG 4	PG 3    PG 4	PG 3    PG 4
<p><b>Rechte Abschlussseite</b></p>	N°	H197 T60 Seitenstärke 1,6 <b>99 098 60</b>	H223 T60 Seitenstärke 1,6 <b>99 095 60</b>	H240 T60 Seitenstärke 1,6 <b>99 092 60</b>
	EUR			

Preisgruppen			
Preisgruppe PG 1:	Dekor	Preisgruppe PG 3:	Gläser glänzend, Grauspiegel
Preisgruppe PG 2:	Kristallspiegel	Preisgruppe PG 4:	Gläser matt

Aufpreise für Schränke bei Kombination der Türen A und B aus unterschiedlichen Preisgruppen:

Aufpreis ...	in PG 1	in PG 2	in PG 3	in PG 4	Art.-Nr.
... je durchgehender 50er-Tür für Höhe 197, 223 und 240 cm	0,-				95 680

Drehtüren-Planungsschränke		Höhe 197 cm	Höhe 223 cm	Höhe 240 cm
mit Soft-Abstopfung Nutztiefe 58 cm				
Breite 100 cm				
2-türig 1 Tür A links 1 Tür B rechts				
Startelement N°				
Anbauelement N°				
Basispreis + Aufpreise				
Aufpreise siehe separate Tabelle				
Preisinfo				
für Kombination Türen A + B				
aus der gleichen Preisgruppe				
Rechte Abschlussseite				

## Ausführung 5

## Marcato2 .5




Höhe 197/223/240 cm

## Falлтüren-Planungsschränke mit 5 waagerechten Sprossen

Die vielfältigen Farbausführungen entnehmen Sie bitte der „Programm-Übersicht Ausführung 5“.

Rückwände in Stärke 5 mm

## Breite 100 cm

Falлтüren-Planungsschränke		Höhe 197 cm	Höhe 223 cm	Höhe 240 cm	
Nutztiefe 58 cm					
	<b>Breite 100 cm</b>	<b>B100 H197 T62</b>	<b>B100 H223 T62</b>	<b>B100 H240 T62</b>	
	2-türig Türanschlag links 1 Tür A links 1 Tür B rechts				
	<b>Startelement</b> N°	<b>88 102 50</b>	<b>85 102 50</b>	<b>82 102 50</b>	
	<b>Anbauelement</b> N°	<b>88 102 51</b>	<b>85 102 51</b>	<b>82 102 51</b>	
	Basispreis:	Basispreis:	Basispreis:	Basispreis:	
Basispreis + Aufpreise	EUR				
Aufpreise siehe separate Tabelle	EUR				
<b>Preisinfo</b>	für Kombination Türen A + B aus der <u>gleichen</u> Preisgruppe	PG 1	PG 2	PG 1	PG 2
		PG 3	PG 4	PG 3	PG 4
	EUR	---			
	<b>Breite 100 cm</b>	<b>B100 H197 T62</b>	<b>B100 H223 T62</b>	<b>B100 H240 T62</b>	
	2-türig Türanschlag rechts 1 Tür A links 1 Tür B rechts				
	<b>Startelement</b> N°	<b>88 103 50</b>	<b>85 103 50</b>	<b>82 103 50</b>	
	<b>Anbauelement</b> N°	<b>88 103 51</b>	<b>85 103 51</b>	<b>82 103 51</b>	
	Basispreis:	Basispreis:	Basispreis:	Basispreis:	
Basispreis + Aufpreise	EUR				
Aufpreise siehe separate Tabelle	EUR				
<b>Preisinfo</b>	für Kombination Türen A + B aus der <u>gleichen</u> Preisgruppe	PG 1	PG 2	PG 1	PG 2
		PG 3	PG 4	PG 3	PG 4
	EUR	---			
	<b>Rechte Abschlussseite</b>	H197 T60 Seitenstärke 1,6 <b>99 098 60</b>	H223 T60 Seitenstärke 1,6 <b>99 095 60</b>	H240 T60 Seitenstärke 1,6 <b>99 092 60</b>	
		N°			
	EUR				

## Preisgruppen

Preisgruppe PG 1:	Dekor	Preisgruppe PG 3:	Gläser glänzend, Grauspiegel
Preisgruppe PG 2:	Kristallspiegel	Preisgruppe PG 4:	Gläser matt

Aufpreise für Schränke bei Kombination der Türen A und B aus unterschiedlichen Preisgruppen:

Aufpreis ...	in PG 1	in PG 2	in PG 3	in PG 4	Art.-Nr.
... je durchgehender 50er-Tür für Höhe 197, 223 und 240 cm	0,-				95 680

## Ausführung 5

## Marcato2 .5

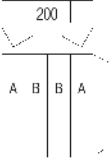
Höhe 223/240 cm

## Falлтüren-Panorama-Planungsschränke mit 5 waagerechten Sprossen

Die vielfältigen Farbausführungen entnehmen Sie bitte der „Programm-Übersicht Ausführung 5“.

Rückwände in Stärke 5 mm

## Breite 200 cm

Falлтüren-Planungsschränke			Höhe 223 cm	Höhe 240 cm	
Nutztiefe 58 cm					
	<b>Breite 200 cm</b>		<b>B200 H223 T62</b>	<b>B200 H240 T62</b>	
	4-türig 2 Türen A li+re 2 Türen B mittig				
	<b>Startelement</b> N°		<b>85 202 50</b>	<b>82 202 50</b>	
	<b>Anbauelement</b> N°		<b>85 202 51</b>	<b>82 202 51</b>	
Basispreis + Aufpreise			Basispreis:	Basispreis:	
Aufpreise siehe separate Tabelle	EUR				
<b>Preisinfo</b> für Kombination alle Türen A + B aus der <u>gleichen</u> Preisgruppe	EUR		PG 1	PG 2	PG 1
	EUR		PG 3	PG 4	PG 3
			H223 T60 Seitenstärke 1,6	H240 T60 Seitenstärke 1,6	
		N°	<b>99 095 60</b>	<b>99 092 60</b>	
	<b>Rechte Abschlussseite</b>	EUR			

Preisgruppen			
Preisgruppe PG 1:	Dekore	Preisgruppe PG 3:	Gläser glänzend, Grauspiegel
Preisgruppe PG 2:	Kristallspiegel	Preisgruppe PG 4:	Gläser matt

Aufpreise für Schränke bei Kombination der Türen A und B aus unterschiedlichen Preisgruppen:

Aufpreis ...	in PG 1	in PG 2	in PG 3	in PG 4	Art.-Nr.
... je durchgehender 50er-Tür für Höhe 223 und 240 cm	0,-				95 680

Falлтüren-Öffnungsunterstützung			Falлтüren-Öffnungsunterstützung		
<b>Falлт.-Öffnungsunterstützung (2er-Set)</b> 1 x für Falлтürenpaar mit Linksanschlag 1 x für Falлтürenpaar mit Rechtsanschlag erleichtert das Öffnen der Falлтüren Montage li+re an Schrankinnenseite	N°	<b>91 089 00</b>	<b>Falлтüren-Öffnungsunterstützung „links“</b> für Falлтürenpaare mit Linksanschlag erleichtert das Öffnen der Falлтüren Montage links an Schrankinnenseite	N°	<b>91 094 00</b>
	EUR		<b>Falлтüren-Öffnungsunterstützung „rechts“</b> für Falлтürenpaare mit Rechtsanschlag erleichtert das Öffnen der Falлтüren Montage rechts an Schrankinnenseite	N°	<b>91 095 00</b>
				EUR	

## Ausführung 5

## Marcato2 .5

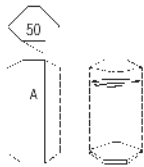
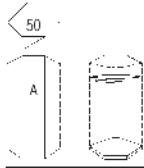

Höhe 197/223/240 cm

## 50er-Eckelement mit 1 Tür - 5 waagerechte Sprossen

Die vielfältigen Farbausführungen entnehmen Sie bitte der „Programm-Übersicht Ausführung 5“.

Rückwände in Stärke 5 mm

## Eckelement

50er-Eckelement mit 1 Tür		Höhe 197 cm		Höhe 223 cm		Höhe 240 cm	
mit Soft-Abstoppung Stellmaße siehe Platzbedarfsskizzen							
 1-türig Türanschlag links		H197 T62		H223 T62		H240 T62	
Startelement N°		78 922 50		75 922 50		72 922 50	
Anbauelement N°		78 922 51		75 922 51		72 922 51	
Basispreis + Aufpreise Aufpreise siehe separate Tabelle		Basispreis:		Basispreis:		Basispreis:	
EUR		EUR		EUR		EUR	
Preisinfo		PG 1 PG 2		PG 1 PG 2		PG 1 PG 2	
EUR		EUR		EUR		EUR	
EUR		PG 3 PG 4 ---		PG 3 PG 4		PG 3 PG 4	
EUR		EUR		EUR		EUR	
 1-türig Türanschlag rechts		H197 T62		H223 T62		H240 T62	
Startelement N°		78 923 50		75 923 50		72 923 50	
Anbauelement N°		78 923 51		75 923 51		72 923 51	
Basispreis + Aufpreise Aufpreise siehe separate Tabelle		Basispreis:		Basispreis:		Basispreis:	
EUR		EUR		EUR		EUR	
Preisinfo		PG 1 PG 2		PG 1 PG 2		PG 1 PG 2	
EUR		EUR		EUR		EUR	
EUR		PG 3 PG 4 ---		PG 3 PG 4		PG 3 PG 4	
EUR		EUR		EUR		EUR	
 Rechte Abschlussseite		H197 T60 Seitenstärke 1,6 N° 99 098 60		H223 T60 Seitenstärke 1,6 N° 99 095 60		H240 T60 Seitenstärke 1,6 N° 99 092 60	
EUR		EUR		EUR		EUR	

Preisgruppen			
Preisgruppe PG 1:	Dekore	Preisgruppe PG 3:	Gläser glänzend, Grauspiegel
Preisgruppe PG 2:	Kristallspiegel	Preisgruppe PG 4:	Gläser matt

Aufpreis ...	in PG 1	in PG 2	in PG 3	in PG 4	Art.-Nr.
... je durchgehender 50er-Tür für Höhe 197, 223 und 240 cm	0,-				95 680

## Ausführung 5

## Marcato2 .5

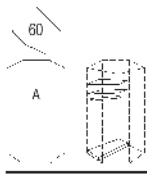
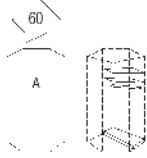
Höhe 197/223/240 cm

## 60er-Eckelement mit 1 Tür - 5 waagerechte Sprossen

Die vielfältigen Farbausführungen entnehmen Sie bitte der „Programm-Übersicht Ausführung 5“.

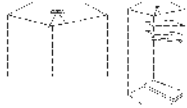
Rückwände in Stärke 5 mm

## Eckelement



60er-Eckelement mit 1 Tür		Höhe 197 cm		Höhe 223 cm		Höhe 240 cm	
mit Soft-Abstoppung Stellmaße siehe Platzbedarfsskizzen							
		H197 T62		H223 T62		H240 T62	
1-türig Türanschlag links							
Startelement N°		78 932 50		75 932 50		72 932 50	
Anbauelement N°		78 932 51		75 932 51		72 932 51	
Basispreis + Aufpreise		Basispreis:		Basispreis:		Basispreis:	
Aufpreise siehe separate Tabelle		EUR		EUR		EUR	
Preisinfo		EUR		EUR		EUR	
		EUR		EUR		EUR	
		H197 T62		H223 T62		H240 T62	
1-türig Türanschlag rechts							
Startelement N°		78 933 50		75 933 50		72 933 50	
Anbauelement N°		78 933 51		75 933 51		72 933 51	
Basispreis + Aufpreise		Basispreis:		Basispreis:		Basispreis:	
Aufpreise siehe separate Tabelle		EUR		EUR		EUR	
Preisinfo		EUR		EUR		EUR	
		EUR		EUR		EUR	

Preisgruppen			
Preisgruppe PG 1:	Dekore	Preisgruppe PG 3:	Gläser glänzend, Grauspiegel
Preisgruppe PG 2:	Kristallspiegel	Preisgruppe PG 4:	Gläser matt

Aufpreis ...	in PG 1	in PG 2	in PG 3	in PG 4	Art.-Nr.
... je durchgehender 60er-Tür für Höhe 197, 223 und 240 cm	0,-				95 680

Zubehör für 60er-Eckelement	
	LED-Innenbeleuchtung* mit Sensorschaltung
N°	97 161 00
EUR	

\*LED-Innenbeleuchtung (A++; BEL103-Koch) mit nicht austauschbarem Leuchtmittel, Aktivierung per Sensorschaltung

Zubehör für 60er-Eckelement	
	Innenspiegel zur Selbstmontage auf Rückwand oder Türrückseite
N°	B37 H87
EUR	99 016 00
	Innenspiegel zur Selbstmontage auf Rückwand oder Türrückseite
N°	B38 H179
EUR	99 015 00

## Ausführung 5

## Marcato2 .5

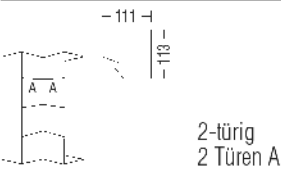

Höhe 223/240 cm

90°-Ecklösung mit 2 Türen - 5 waagerechte Sprossen

Die vielfältigen Farbausführungen entnehmen Sie bitte der „Programm-Übersicht Ausführung 5“.

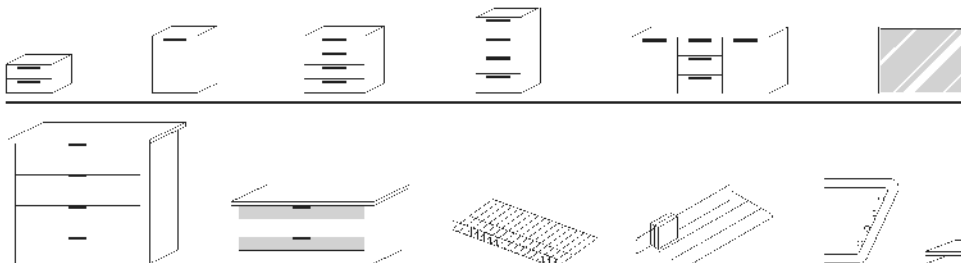
Rückwände in Stärke 5 mm

## Eckelement

90° Ecklösung mit 2 Türen			Höhe 223 cm		Höhe 240 cm	
Stellmaße siehe Platzbedarfsskizzen						
			H223 T62		H240 T62	
<b>Startelement</b> N° <b>Anbauelement</b> N°			<b>75 912 50</b> <b>75 912 51</b> Basispreis:		<b>72 912 50</b> <b>72 912 51</b> Basispreis:	
Basispreis + Aufpreise			PG 1		PG 1	
Aufpreise siehe separate Tabelle		EUR	PG 2		PG 2	
<b>Preisinfo</b>		EUR	PG 3		PG 3	
		EUR	PG 4		PG 4	
		N°	H223 T60 Seitenstärke 1,6 <b>99 095 60</b>		H240 T60 Seitenstärke 1,6 <b>99 092 60</b>	
<b>Rechte Abschlussseite</b>		EUR				

Preisgruppen			
Preisgruppe PG 1:	Dekore	Preisgruppe PG 3:	Gläser glänzend, Grauspiegel
Preisgruppe PG 2:	Kristallspiegel	Preisgruppe PG 4:	Gläser matt

Aufpreis ...	in PG 1	in PG 2	in PG 3	in PG 4	Art.-Nr.
... je durchgehender 50er-Tür für Höhe 223 und 240 cm	0,-				95 680



Passende Betten,  
Nachtschränke, Kommoden,  
Spiegel usw. finden Sie in den  
Programmen SONYO, SONYO+,  
AKARO und ALEGRO2.

Praktische Zubehörteile  
wie Schubkasteneinsätze,  
Krawatten- und Hosenhalter  
usw. finden Sie im  
Programm ZUBEHÖR.



für alle Ausführungen

**Marcato2 .0**

Platzbedarfsskizze für Eckumbau

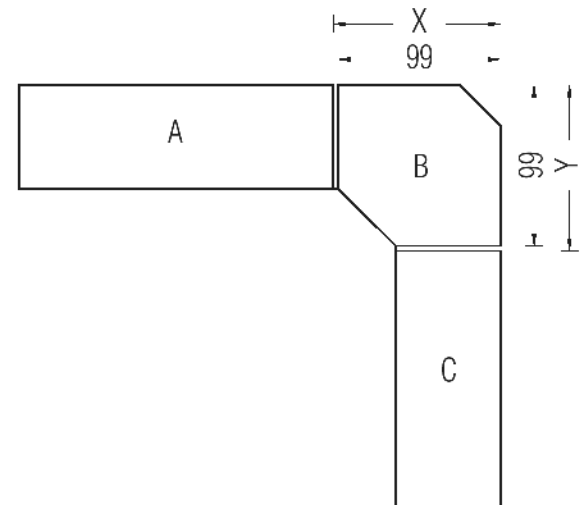
**Platzbedarf für 50er-Eckelement**

Aufgrund der unterschiedlichen Schranktiefen ergeben sich beim Eckumbau mit dem 50er-Eckelement folgende Stellmaße:

Schrank Schenkel links (A)	Schrank Schenkel rechts (C)	Platzbedarf für Ecke (B)
Dreh-/Falлтürenschränk	Dreh-/Falлтürenschränk	X = 103 cm    Y = 103 cm
Dreh-/Falлтürenschränk	2- bzw. 3-türiger Schwebetürenschränk	X = 105 cm    Y = 103 cm
2-türiger Schwebetürenschränk	2- bzw. 3-türiger Schwebetürenschränk	X = 105 cm    Y = 108 cm
2-türiger Schwebetürenschränk	Dreh-/Falлтürenschränk	X = 103 cm    Y = 108 cm
3-türiger Schwebetürenschränk	2- bzw. 3-türiger Schwebetürenschränk	X = 105 cm    Y = 105 cm
3-türiger Schwebetürenschränk	Dreh-/Falлтürenschränk	X = 103 cm    Y = 105 cm

Bei **Eckumbau mit 50er-Eckschränk** wird konstruktiv bedingt links und rechts vom Eckelement je eine **zusätzliche Distanzleiste** in Korpusfarbe eingesetzt. Diese Distanzleisten (Breite je 4 cm) werden automatisch mitgeliefert und müssen nicht separat bestellt werden.

Bei **Eckumbau in Kombination** links oder rechts mit einem Schwebetürenschränk sollte der Türanschlag des Eckelements immer auf der Seite des Schwebetürenschränks sein.

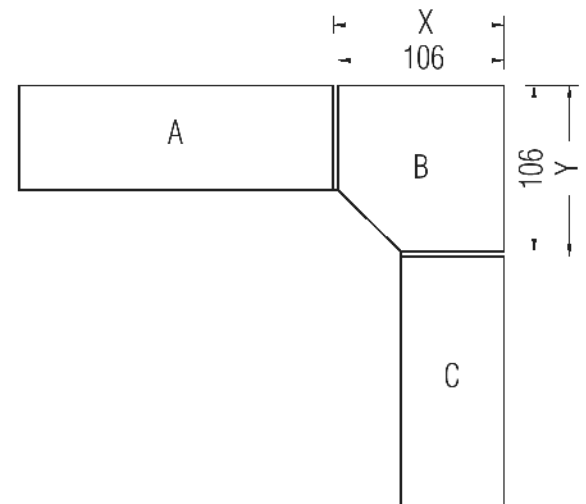
**Platzbedarf für 60er-Eckelement**

Aufgrund der unterschiedlichen Schranktiefen ergeben sich beim Eckumbau mit dem 60er-Eckelement folgende Stellmaße:

Schrank Schenkel links (A)	Schrank Schenkel rechts (C)	Platzbedarf für Ecke (B)
Dreh-/Falлтürenschränk	Dreh-/Falлтürenschränk	X = 110 cm    Y = 110 cm
Dreh-/Falлтürenschränk	2- bzw. 3-türiger Schwebetürenschränk	X = 112 cm    Y = 110 cm
2-türiger Schwebetürenschränk	2- bzw. 3-türiger Schwebetürenschränk	X = 112 cm    X = 115 cm
2-türiger Schwebetürenschränk	Dreh-/Falлтürenschränk	X = 110 cm    X = 115 cm
3-türiger Schwebetürenschränk	2- bzw. 3-türiger Schwebetürenschränk	X = 112 cm    X = 112 cm
3-türiger Schwebetürenschränk	Dreh-/Falлтürenschränk	X = 110 cm    X = 112 cm

Bei **Eckumbau mit 60er-Eckschränk** wird konstruktiv bedingt links und rechts vom Eckelement je eine **zusätzliche Distanzleiste** in Korpusfarbe eingesetzt. Diese Distanzleisten (Breite je 4 cm) werden automatisch mitgeliefert und müssen nicht separat bestellt werden.

Bei **Eckumbau in Kombination** links oder rechts mit einem Schwebetürenschränk sollte der Türanschlag des Eckelements immer auf der Seite des Schwebetürenschränks sein.



Bitte beachten:  
**60er-Eckschränke** können **nicht einzeln** gestellt, sondern **nur zwischen zwei Schränken** geplant werden.

## für alle Ausführungen

## Marcato2 .0

## Platzbedarfsskizze für Eckumbau

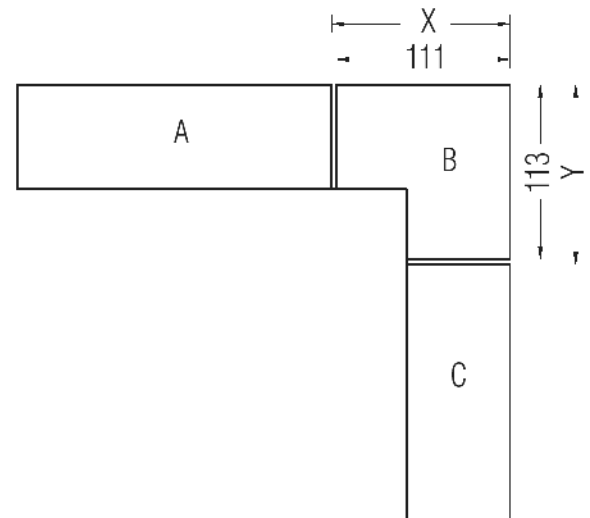
## Platzbedarf für 90°-Ecklösung

Aufgrund der unterschiedlichen Schranktiefen ergeben sich beim Eckumbau mit dem 90°-Eckelement folgende Stellmaße:

Schrank Schenkel links (A)	Schrank Schenkel rechts (C)	Platzbedarf für Ecke (B)
Dreh-/Falлтürenschrank	Dreh-/Falлтürenschrank	X = 111 cm    Y = 113 cm
Dreh-/Falлтürenschrank	2- bzw. 3-türiger Schwebetürenschrack	X = 111 cm    Y = 117 cm
2-türiger Schwebetürenschrack	2- bzw. 3-türiger Schwebetürenschrack	X = 117 cm    Y = 122 cm
2-türiger Schwebetürenschrack	Dreh-/Falлтürenschrank	X = 115 cm    Y = 118 cm
3-türiger Schwebetürenschrack	2- bzw. 3-türiger Schwebetürenschrack	X = 117 cm    Y = 119 cm
3-türiger Schwebetürenschrack	Dreh-/Falлтürenschrank	X = 115 cm    Y = 115 cm

Bei **Eckumbau mit 90°-Ecke in Kombination** links und/oder rechts **mit einem Schwebetürenschrack** wird konstruktiv bedingt zwischen Eckelement und Schwebetürenschrack eine **zusätzliche Distanzleiste** in Korpusfarbe eingesetzt.

Diese Distanzleiste (Breite 4 cm) wird automatisch mitgeliefert und müssen nicht separat bestellt werden.





für alle Ausführungen


**Marcato2 .0**

Höhe 197/223/240 cm

## Offenes Regal

Farbausführung wählen:					
<b>P9</b> Polarweiß		<b>M1</b> Sonoma-Eiche-Nachbildung		Bei Einsatz von Regalen bitte grundsätzlich Stellskizze der Bestellung beifügen.  Regale zum Zwischenbau, als Abschluss und freistehend einsetzbar.	
<b>S9</b> Seidengrau		<b>U9</b> Riviera-Eiche-Nachbildung			
<b>Y1</b> Terra matt		<b>B1</b> Platin-Eiche-Nachbildung			
<b>L1</b> Basalt		<b>A1</b> Macadamia-Nussbaum-Nachbildung			
Regal mit 2 Außenseiten		Höhe 197 cm		Höhe 223 cm	
		<b>B30 H197 T30</b> 4 Fachböden / 5 offene Fächer <b>44 908 00</b>		<b>B30 H223 T30</b> 4 Fachböden / 5 offene Fächer <b>44 905 00</b>	
		<b>B30 H240 T30</b> 5 Fachböden / 6 offene Fächer <b>44 902 00</b>			
4 bzw. 5 Fachböden (22 mm) Rückwand		N°		EUR	

## Schubkästen für offenes Regal

1. Farbe der Schubkästen wählen:		2. Grifffarbe wählen:			
<b>P9</b> Polarweiß		<b>301</b> alu-matt		Alle Schubkästen mit Vollauszug, Selbsteinzug und Dämpfung  Schubkasten-Innendekor Leinenoptik Twist	
<b>S9</b> Seidengrau		<b>302</b> chrom			
<b>Y1</b> Terra matt		<b>324</b> schwarz			
<b>L1</b> Basalt					
<b>M1</b> Sonoma-Eiche-Nachbildung					
<b>U9</b> Riviera-Eiche-Nachbildung					
<b>B1</b> Platin-Eiche-Nachbildung					
<b>A1</b> Macadamia-Nussbaum-Nachbildung					
2er-Set Schubkästen		für Höhe 197/223/240 cm			
für offenes Regal					
		<b>B26 H2x19 T27</b> <b>44 110 00</b>			
auch mehrfach je Regal einsetzbar nur passend in den drei unteren Regalfächern					
					

für alle Ausführungen

**Marcato2 .0**

Höhe 197/223/240 cm

Profilkranz ohne/mit Beleuchtung für Dreh- und Falttüren-Planungsschränke

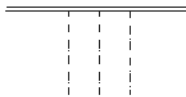
Farbausführung wählen:

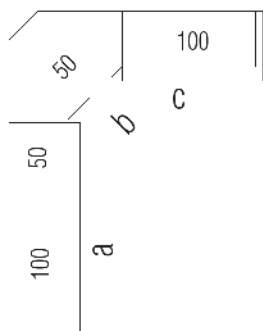
<b>P9</b> Polarweiß	<b>M1</b> Sonoma-Eiche-Nachbildung
<b>S9</b> Seidengrau	<b>U9</b> Riviera-Eiche-Nachbildung
<b>Y1</b> Terra matt	<b>B1</b> Platin-Eiche-Nachbildung
<b>L1</b> Basalt	<b>A1</b> Macadamia-Nussbaum-Nachbildung

**Bestellhinweise für Profilkränze**

- Alle Dreh- und Falttürenschränke **Marcato2 .0** können auf Wunsch auch mit Profilkranz ohne bzw. mit integrierter Beleuchtung ausgestattet werden. Die Profilkränze werden pro Schrank-schenkel (a, b, c) bis zu einer Länge von max. 390 cm als durchgehender Profilkranz geliefert.
- Ermittlung des korrekten Kranzpreises:  
Durch die Addition der einzelnen Elementbreiten der gesamten Planung ergibt sich die Gesamtlänge des Profilkranzes. Diese Gesamtlänge (aufgerundet auf volle Meter) multipliziert mit dem Preis der Art.-Nr. 98000 (siehe rechts) ergibt den Gesamtpreis des Profilkranzes für die gesamte Planung.

**Profilkranz**

Profilkranz		Preis pro angefangenem Meter
	N°	98 000
Stärke 32 mm	EUR	
Schränkhöhe mit Profilkranz: 201/227/244 cm Schränktiefe mit Profilkranz: 67 cm		

**Hinweis für Preisermittlung und Bestellung des Profilkranzes****Preisermittlung und Bestellung des Profilkranzes für dargestellte Eckenkombination**

Ermittlung der Gesamtlänge des Profilkranzes:

2 x 100er-Element = **2,0 m**+ 1 x 50er-Element = **0,5 m**+ 1 x 50er-Eckelement = **0,5 m**Gesamtlänge = 2,0 m + 0,5 m + 0,5 m = **3,0 m**Bestellt werden muss lediglich **1 x die Art.-Nr. 98000** (siehe oben)Der Preis des Profilkranzes errechnet sich aus **3 x Preis für Art.-Nr. 98000****Beispiel 2:**Bei einer Gesamtlänge von z.B. 2,50 m errechnet sich der Preis für den Profilkranz aus **3 x Preis für Art.-Nr. 98000****Bestellhinweise für Kranzbeleuchtung**

- Auf Wunsch kann der Kranz auch gegen Mehrpreis mit integrierter Beleuchtung ausgestattet werden (siehe Tabelle rechts).
- Bitte hierzu je nach gewünschter Anzahl der Lampen das entsprechende Leuchtenset bestellen und die Position der Leuchten angeben (Skizze).

Breite der Leuchte: ca. 40 cm

Mindestabstand zwischen 2 Leuchten: 5 cm

Maximale Anzahl je Kranz: 6 Leuchten

Empfohlene Position der Leuchten: mittig über einer Tür oder mittig über einem Türenpaar

Erfolgt keine nähere Angabe, wird die Positionierung der Einbauleuchten für die geplante Schrankzusammenstellung von der technischen Sachbearbeitung sinnvoll festgelegt.

- Ist die Gesamtbreite eines Elementes nach einer Breitenkürzung kleiner als 42 cm, kann keine Beleuchtung eingesetzt werden.

**Anzahl Beleuchtungen je Schrankbreite**

von Schrankbreite ...	Anzahl der Leuchten
... 42 cm bis 99 cm	max. 1 Leuchte
... 100 cm bis 149 cm	max. 2 Leuchten
... 150 cm bis 199 cm	max. 3 Leuchten
... 200 cm bis 249 cm	max. 4 Leuchten
... 250 cm bis 299 cm	max. 5 Leuchten
... 300 cm bis 390 cm	max. 6 Leuchten
bei 50er-Eckelementen	max. 1 Leuchte
bei 60er-Eckelementen	max. 1 Leuchte
bei 90°-Eckelementen	max. 2 Leuchten

**Kranzbeleuchtung**

\*Dimmbare LED-Beleuchtung (A+; BEL36-Koch) mit nicht austauschbaren Leuchtmitteln, Aktivierung per Fernbedienung

Aufpreis für Beleuchtung...	Art.-Nr.	Preis
... 1er-Set	97 808 01	
... 2er-Set	97 808 02	
... 3er-Set	97 808 03	
... 4er-Set	97 808 04	
... 5er-Set	97 808 05	
... 6er-Set	97 808 06	
... 7er-Set	97 808 07	

für alle Ausführungen


Marcato2 .0

Höhe 197/223/240 cm

## Passepartoutblenden für Dreh- und Falлтüren-Planungsschränke


Farbausführung wählen:							
<b>P9</b> Polarweiß		<b>M1</b> Sonoma-Eiche-Nachbildung					
<b>S9</b> Seidengrau		<b>U9</b> Riviera-Eiche-Nachbildung					
<b>Y1</b> Terra matt		<b>B1</b> Platin-Eiche-Nachbildung					
<b>L1</b> Basalt		<b>A1</b> Macadamia-Nussbaum-Nachbildung					

**\*Einsatz der Passepartoutblenden nur in Kombination mit Profilkranz möglich**

Passepartoutblenden*		für Höhe 197 cm	für Höhe 223 cm	für Höhe 240 cm
zur seitlichen Einrahmung der gesamten Schrankkombination				
		<b>B2x3,2 H201 T12</b>	<b>B2x3,2 H227 T12</b>	<b>B2x3,2 H244 T12</b>
Passepartoutblenden (2er-Set) links und rechts	N°	<b>98 383 01</b>	<b>98 398 01</b>	<b>98 399 01</b>
	EUR			

## LED-Lichtsäulen

Farbausführung wählen:							
<b>P9</b> Polarweiß		<b>M1</b> Sonoma-Eiche-Nachbildung					
<b>S9</b> Seidengrau		<b>U9</b> Riviera-Eiche-Nachbildung					
<b>Y1</b> Terra matt		<b>B1</b> Platin-Eiche-Nachbildung					
<b>L1</b> Basalt		<b>A1</b> Macadamia-Nussbaum-Nachbildung					

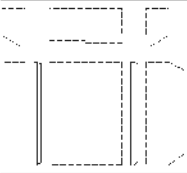

LED-Lichtsäulen		Höhe 197 cm	Höhe 223 cm	Höhe 240 cm
zur seitlichen Einrahmung der gesamten Schrankkombination				
		<b>B2x3,2 H197 T12</b>	<b>B2x3,2 H223 T12</b>	<b>B2x3,2 H240 T12</b>
LED-Lichtsäule* (2er-Set) links und rechts mit Fernbedienung	N°	<b>97 993 01</b>	<b>97 998 01</b>	<b>97 999 01</b>
	EUR			

Bei **Einsatz der LED-Lichtsäule** können die Schränke **nicht mit Profilkranz** ausgestattet werden.

\*Dimmbare LED-Lichtsäule (A+; BEL118-Wessel) mit nicht austauschbaren Leuchtmitteln; Aktivierung per Fernbedienung

## Verbindungsstollen

Farbausführung wählen:							
<b>P9</b> Polarweiß		<b>M1</b> Sonoma-Eiche-Nachbildung					
<b>S9</b> Seidengrau		<b>U9</b> Riviera-Eiche-Nachbildung					
<b>Y1</b> Terra matt		<b>B1</b> Platin-Eiche-Nachbildung					
<b>L1</b> Basalt		<b>A1</b> Macadamia-Nussbaum-Nachbildung					

Verbindungsstollen		Höhe 197 cm	Höhe 223 cm	Höhe 240 cm
zur Kombination von Dreh- und Schwebetürenschränken				
		<b>B2x3,2 H197 T12</b>	<b>B2x3,2 H223 T12</b>	<b>B2x3,2 H240 T12</b>
Verbindungsstollen (2er-Set) <b>ohne Beleuchtung</b>	N°	<b>98 940 00</b>	<b>98 941 00</b>	<b>98 942 00</b>
	EUR			
		<b>B2x3,2 H197 T12</b>	<b>B2x3,2 H223 T12</b>	<b>B2x3,2 H240 T12</b>
Verbindungsstollen (2er-Set) <b>mit LED-Lichtband*</b> und Fernbedienung	N°	<b>97 992 01</b>	<b>97 996 01</b>	<b>97 997 01</b>
	EUR			

Dreh- und Schwebetürenschränke können **nicht unmittelbar nebeneinander** gestellt, sondern müssen konstruktiv bedingt **durch Verbindungsstollen** ohne/mit Beleuchtung **unterbrochen** werden. Bei **Einsatz der Verbindungsstollen** können die Schränke **nicht mit Profilkranz** ausgestattet werden.

\*Dimmbare LED-Beleuchtung (A+; BEL118-Wessel) mit nicht austauschbaren Leuchtmitteln; Aktivierung per Fernbedienung

# für alle Ausführungen

# Marcato2 .0

## Planungshinweise für Maßanfertigung der Schwebetürenschränke Marcato2 .0

### Wichtige Hinweise

Die gewünschten Maßanfertigungen werden mit der entsprechenden Artikel-Nr. (siehe „**Aufpreis für Marcato2 .0-Maßanfertigung**“) in Auftrag gegeben.

Bei den angegebenen **Mindest- und Maximalmaßen** handelt es sich um „**Korpusmaße ohne Profilkranz**“. Für den Profilkranz müssen folgende Maße berücksichtigt werden: Kranzhöhe 5 cm; Kranzüberstand vorne: 8 cm.  
 Falls **kein Kranz** bestellt wurde, bitte angeben, ob eine Deckenverblendung gewünscht ist.

Alle notwendigen **Raummaße** müssen dem Auftrag beigelegt werden. Bitte verwenden Sie hierzu die „**Planungshilfe für Maßanfertigung**“ auf der letzten Seite dieses Programms.

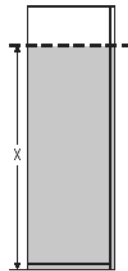
#### Tiefenkürzung



Eine **Tiefenkürzung** erfolgt an: Seiten, Sockel, Oberboden und Fachböden. Dabei werden alle Elemente um das gleiche Maß gekürzt.

Elemente können bis auf eine verbleibende **Mindest-Korpustiefe von 30 cm** gekürzt werden.

#### Höhenkürzung



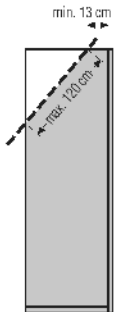
Eine **Höhenkürzung** erfolgt an: Seiten, Türen und Rückwand.

Elemente können bis zu einer verbleibenden **Mindest-Seitenhöhe von 190 cm** gekürzt werden.

#### Rückseitige Abschrägung

Eine **rückseitige Abschrägung** erfolgt an: Seiten, Oberboden und Rückwand.

Die **Länge** der rückseitigen Abschrägung darf **max. 120 cm** betragen.  
 Die verbleibende **vordere Schranktiefe** (ohne Kranzüberstand) muss **mind. 13 cm** betragen.



### Möglichkeiten der Maßanfertigung für Schwebetürenschränke Marcato2 .0

Maßanfertigung für										
	Tiefenkürzung	Höhenkürzung	Rückseitige Abschrägung							
Schwebetürenschränke 2-türig/3-türig/4-türig	● auf max. T30 cm	● auf max. H190 cm	● auf max. H80 cm							
Schwebetürenschränke mit 20er-Außenregal	● auf max. T30 cm	● auf max. H190 cm								
Schwebetürenschränke mit 40er-Wäschefach und Garderobennische		● auf max. H190 cm								

für alle Ausführungen

**Marcato2 .0****Aufpreise für Maßanfertigung der Schwebetürenschränke**

**WICHTIG: Allgemeine „Hinweise für Marcato2 .0-Maßanfertigung“ unbedingt beachten!**  
**Alle notwendigen Raummaße (siehe „Planungshilfe für Maßanfertigung“) müssen dem Auftrag beigelegt sein.**





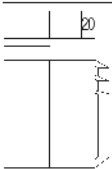
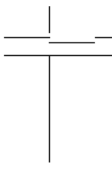

Maßanfertigung für		Tiefenkürzung	Höhenkürzung	Rücks. Abschräg.	Türenänderung
		Aufpreis	Aufpreis	Aufpreis	Aufpreis
* bei Schränken mit <b>Spiegel- oder Glastüren</b> bitte zusätzlichen <b>Aufpreis für Türenänderung</b> berücksichtigen.					
	<b>2-türige Schwebetürenschränke</b> Breiten 160 bis 240 cm	je Schrank auf max. T30 cm <b>95 204</b>	je Schrank* auf max. H190 cm <b>95 008</b>	je Schrank auf max. H80 cm <b>95 402</b>	je Spiegel-/je Glastür <b>95 900</b>
	<b>3-türige Schwebetürenschränke</b> Breiten 240 bis 300 cm	je Schrank auf max. T30 cm <b>95 205</b>	je Schrank* auf max. H190 cm <b>95 009</b>	je Schrank auf max. H80 cm <b>95 403</b>	je Spiegel-/je Glastür <b>95 900</b>
	<b>4-türige Schwebetürenschränke</b> Breiten 320 bis 400 cm	je Schrank auf max. T30 cm <b>95 206</b>	je Schrank* auf max. H190 cm <b>95 042</b>	je Schrank auf max. H80 cm <b>95 404</b>	je Spiegel-/je Glastür <b>95 900</b>
	<b>4-türige Schwebetürenschränke Panoramaskränke</b> Breiten 320 bis 400 cm	je Schrank auf max. T30 cm <b>95 215</b>	je Schrank* auf max. H190 cm <b>95 044</b>	je Schrank auf max. H80 cm <b>95 406</b>	je Spiegel-/je Glastür <b>95 900</b>
	<b>Profilkränze mit Passepartoutblenden</b>		auf max. H190 cm <b>95 007</b>		
	<b>zusätzliche Fachböden</b>	je Fachboden <b>95 201</b>			
<b>Maßanfertigung weiterer Zubehörteile auf Anfrage</b>					



für alle Ausführungen





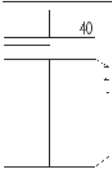
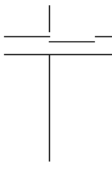

**Marcato2 .0****Aufpreise für Maßanfertigung der Schwebetürenschränke mit 20er-Regal****WICHTIG: Allgemeine „Hinweise für Marcato2 .0-Maßanfertigung“ unbedingt beachten!**

Alle notwendigen Raummaße (siehe „Planungshilfe für Maßanfertigung“) müssen dem Auftrag beigelegt sein.

Maßanfertigung für		Tiefenkürzung	Höhenkürzung	Rücks. Abschräg.	Türenänderung
		Aufpreis	Aufpreis	Aufpreis	Aufpreis
* bei Schränken mit <b>Spiegel- oder Glastüren</b> bitte zusätzlichen <b>Aufpreis für Türenänderung</b> berücksichtigen.					 bei Höhenkürzung
	<b>Schwebetürenschränke mit 20er-Regal</b> in Breite 160 und 200 cm N° EUR	je Schrank auf max. T30 cm <b>95 220</b>	je Schrank* auf max. H190 cm <b>95 050</b>		je Spiegel-/je Glastür <b>95 900</b>
	<b>Schwebetürenschränke mit 20er-Regal</b> in Breite 240 und 300 cm N° EUR	je Schrank auf max. T30 cm <b>95 221</b>	je Schrank* auf max. H190 cm <b>95 053</b>		je Spiegel-/je Glastür <b>95 900</b>
	<b>zusätzliche Fachböden</b> N° EUR	je Fachboden <b>95 201</b>	<b>Maßanfertigung weiterer Zubehörteile auf Anfrage</b>		

**Aufpreise für Maßanfertigung der Schwebetürenschränke mit 40er-Wäschefach und Garderobennische****WICHTIG: Allgemeine „Hinweise für Marcato2 .0-Maßanfertigung“ unbedingt beachten!**

Alle notwendigen Raummaße (siehe „Planungshilfe für Maßanfertigung“) müssen dem Auftrag beigelegt sein.

Maßanfertigung für		Tiefenkürzung	Höhenkürzung	Rücks. Abschräg.	Türenänderung
		Aufpreis	Aufpreis	Aufpreis	Aufpreis
* bei Schränken mit <b>Spiegel- oder Glastüren</b> bitte zusätzlichen <b>Aufpreis für Türenänderung</b> berücksichtigen.					 bei Höhenkürzung
	<b>Schwebetürenschränke mit 40er-Wäschefach und Garderobennische</b> in Breite 160 bis 200 cm N° EUR		je Schrank* auf max. H190 cm <b>95 060</b>		je Spiegel-/je Glastür <b>95 900</b>
	<b>Schwebetürenschränke mit 40er-Wäschefach und Garderobennische</b> in Breite 240 bis 300 cm N° EUR		je Schrank* auf max. H190 cm <b>95 061</b>		je Spiegel-/je Glastür <b>95 900</b>
	<b>Profilkränze mit Passepartoutblenden</b> N° EUR		auf max. H190 cm <b>95 007</b>		

## für alle Ausführungen

## Marcato2 .0

## Planungshinweise für Maßanfertigung der Dreh- und Falttürenschränke Marcato2 .0


## Wichtige Hinweise

Die gewünschten Maßanfertigungen werden mit der entsprechenden Artikel-Nr. (siehe „**Aufpreis für Marcato2 .0-Maßanfertigung**“) in Auftrag gegeben.

Bei den angegebenen **Mindest- und Maximalmaßen** handelt es sich um „**Korpusmaße ohne Profilkranz**“. Für den Profilkranz müssen folgende Maße berücksichtigt werden: Kranzhöhe 3,2 cm; Kranzüberstand vorne: 8 cm.  
Falls **kein Kranz** bestellt wurde, bitte angeben, ob eine Deckenverblendung gewünscht ist.

Alle notwendigen **Raummaße** müssen dem Auftrag beigelegt werden. Bitte verwenden Sie hierzu die „**Planungshilfe für Maßanfertigung**“ auf der letzten Seite dieses Programms.

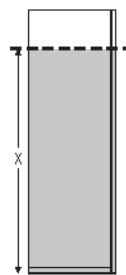
## Tiefenkürzung



Eine **Tiefenkürzung** erfolgt an: Seiten, Sockel, Oberboden und Fachböden. Dabei werden alle Elemente um das gleiche Maß gekürzt.

Elemente können bis auf eine verbleibende **Mindest-Korpustiefe von 30 cm** gekürzt werden.

## Höhenkürzung

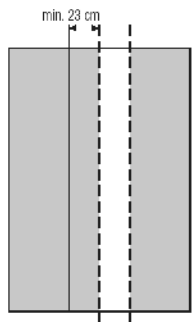


Eine **Höhenkürzung** erfolgt an: Seiten, Türen und Rückwand.

Elemente können bis zu einer verbleibenden **Mindest-Seitenhöhe von 40 cm** gekürzt werden.

Wird der Oberboden durch die Höhenkürzung sichtbar, ist es sinnvoll, Verblendungsmaterial in Korpusfarbe mit zu bestellen.

## Breitenkürzung

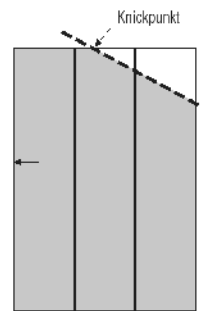


Als **Breitenausgleich** für geringe Breitendifferenzen können **alle Drehtürenschränke** bis zu einer verbleibenden **Mindestbreite von 23 bzw. 46 cm** gekürzt werden.

Eine **Breitenkürzung** erfolgt an: Sockel, Oberboden, Fachböden, Tür und Rückwand.

## Seitliche Abschrägung

Eine **seitliche Abschrägung** erfolgt an: Seiten, Oberboden, Rückwand und Türen. Die seitliche Abschrägung wird zur Decke hin verblendet (nur Deckenverblendung, ohne Profilkranz). Elemente können bis zu einer verbleibenden **Mindest-Seitenhöhe von 40 cm** gekürzt werden.

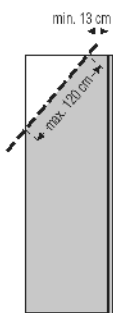


Eine seitliche Abschrägung ist **nur an 1-türigen Elementen** möglich. Der Türanschlag muss immer an der höher verbleibenden Seite liegen.

Die gesamte Schrankwand muss **durchgängig in einer Höhe** geplant werden.

Die Neigung der **Dachschräge** darf **max. 70°** betragen. Seitliche Abschrägung ist **nicht in Verbindung mit rückseitiger Abschrägung** möglich.

## Rückseitige Abschrägung

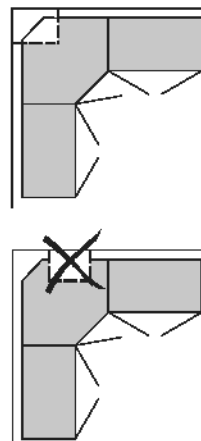


Eine **rückseitige Abschrägung** erfolgt an: Seiten, Oberboden und Rückwand.

Die **Länge** der rückseitigen Abschrägung darf **max. 120 cm** betragen. Die verbleibende **vordere Schranktiefe** (ohne Kranzüberstand) muss **mind. 13 cm** betragen.

Rückseitige Abschrägung ist **nicht in Verbindung mit seitlicher Abschrägung** möglich.

## Rückseitiger Ausschnitt (Kaminausschnitt)



**50er-Eckelemente** können auch rückseitig ausgeschnitten werden.

Ein **rückseitiger Ausschnitt** erfolgt an: Sockel, Oberboden, Rückwand und Fachböden.

Ein Ausschnitt ist **nur in „L“-Form als zentraler Ausschnitt** möglich.

für alle Ausführungen

Marcato2 .0


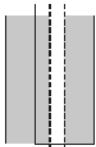

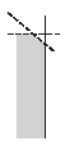







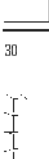
Möglichkeiten der Maßanfertigung für Dreh- und Falttürenschränke Marcato2 .0

Maßanfertigung für												
	Tiefen- kürzung	Höhen- kürzung	Breiten- kürzung	seitliche Abschrägung	Rückseitige Abschrägung	Rückseitiger Ausschnitt						
50er-Drehtürenelemente ohne Schubkästen	● auf max. T30 cm	● auf max. H40 cm	● auf max. B23 cm	● auf max. H40 cm	● auf max. H25 cm	—						
50er-Drehtürenelemente mit Schubkästen	—	● auf max. H120 cm	—	● auf max. H120 cm	● auf max. H100 cm	—						
100er-Drehtürenelemente ohne Schubkästen	● auf max. T30 cm	● auf max. H40 cm	● auf max. B46 cm	—	● auf max. H25 cm	—						
100er-Falldürenelemente ohne Schubkästen	● auf max. T30 cm	● auf max. H40 cm	—	● auf max. H40 cm	● auf max. H25 cm	—						
100er-Drehtürenelemente mit Schubkästen	—	● auf max. H120 cm	—	—	● auf max. H100 cm	—						
100er-Falldürenelemente mit Schubkästen	—	● auf max. H120 cm	—	● auf max. H120 cm	● auf max. H100 cm	—						
200er-Falldüren-Panoramaelemente	● auf max. T30 cm	● auf max. H40 cm	—	—	—	—						
50er-Eckelemente	● auf max. T30 cm	● auf max. H40 cm	—	—	—	● max. 58 x 58 cm						
60er-Eckelemente	—	● auf max. H40 cm	—	—	—	—						
90°-Eckelemente mit 2 Türen	—	● auf max. H40 cm	—	—	—	—						
30er-Regal	—	● auf max. H40 cm	—	● auf max. H40 cm	—	—						
Passepartoutblenden	—	● auf max. H40 cm	—	—	—	—						

für alle Ausführungen

**Marcato2 .0****Aufpreise für Maßanfertigung der Dreh- und Falttürenschränke Marcato2 .0****WICHTIG: Allgemeine „Hinweise für Marcato2 .0-Maßanfertigung“ unbedingt beachten!**

Alle notwendigen Raummaße (siehe „Planungshilfe für Maßanfertigung“) müssen dem Auftrag beigelegt sein.

Maßanfertigung für		Höhenkürzung	Breitenkürzung	Seitl. Abschrägung	Türenänderung
		Aufpreis	Aufpreis	Aufpreis	Aufpreis
* bei Schränken mit <b>Spiegel- oder Glastüren</b> bitte zusätzlichen <b>Aufpreis für Türenänderung</b> berücksichtigen.				 nicht in Verbindung mit rückseitiger Abschrägung	 bei Höhenkürzung, Breitenkürzung und/oder seitlicher Abschrägung
** <b>Knickpunkt</b> (siehe Allgemeine Planungshinweise „seitliche Abschrägung“) <b>nicht über dem Regal</b>					
	<b>50er-Drehtürenelemente ohne Schubkästen</b> N° EUR	je Element* auf max. H40 cm <b>95 001</b>	je Element* auf max. B23 cm <b>95 134</b>	je Element* auf max. H40 cm <b>95 301</b>	je Spiegel-/je Glastür <b>95 900</b>
	<b>50er-Drehtürenelemente mit Schubkästen</b> N° EUR	je Element* auf max. H120 cm <b>95 001</b>		je Element* auf max. H120 cm <b>95 301</b>	je Spiegel-/je Glastür <b>95 900</b>
	<b>100er-Drehtürenelemente ohne Schubkästen</b> N° EUR	je Element* auf max. H40 cm <b>95 002</b>	je Element* auf max. B46 cm <b>95 135</b>		je Spiegel-/je Glastür <b>95 900</b>
	<b>100er-Falldürenelemente ohne Schubkästen</b> N° EUR	je Element* auf max. H40 cm <b>95 002</b>		je Element* auf max. H40 cm <b>95 301</b>	je Spiegel-/je Glastür <b>95 900</b>
	<b>100er-Drehtürenelemente mit Schubkästen</b> N° EUR	je Element* auf max. H120 cm <b>95 002</b>			je Spiegel-/je Glastür <b>95 900</b>
	<b>100er-Falldürenelemente mit Schubkästen</b> N° EUR	je Element* auf max. H120 cm <b>95 002</b>		je Element* auf max. H120 cm <b>95 301</b>	je Spiegel-/je Glastür <b>95 900</b>
	<b>200er-Falldürenelemente-Panoramaelemente</b> N° EUR	je Element* auf max. H40 cm <b>95 018</b>			je Spiegel-/je Glastür <b>95 900</b>
	<b>30er-Regal</b> N° EUR	je Regal auf max. H40 cm <b>95 031</b>		je Regal auf max. H40 cm** <b>95 302</b>	











für alle Ausführungen

**Marcato2 .0**

## Aufpreise für Maßanfertigung der Dreh- und Falttürenschränke Marcato2 .0

**WICHTIG: Allgemeine „Hinweise für Marcato2 .0-Maßanfertigung“ unbedingt beachten!**







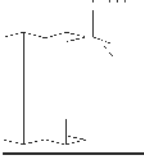


Alle notwendigen Raummaße (siehe „Planungshilfe für Maßanfertigung“) müssen dem Auftrag beigelegt sein.

Maßanfertigung für		Tiefenkürzung	Rücks. Abschräg.		
		Aufpreis	Aufpreis		
			 nicht in Verbindung mit seitlicher Abschrägung		
	<b>50er-Drehtürelemente ohne Schubkästen</b>	je Element auf max. T30 cm <b>95 200</b>	je Element auf max. H25 cm <b>95 400</b>		
	<b>50er-Drehtürelemente mit Schubkästen</b>		je Element auf max. H100 cm <b>95 400</b>		
	<b>100er-Drehtürelemente ohne Schubkästen</b>	je Element auf max. T30 cm <b>95 200</b>	je Element auf max. H25 cm <b>95 400</b>		
	<b>100er-Falldürelemente ohne Schubkästen</b>	je Element auf max. T30 cm <b>95 200</b>	je Element auf max. H25 cm <b>95 400</b>		
	<b>100er-Drehtürelemente mit Schubkästen</b>		je Element auf max. H100 cm <b>95 400</b>		
	<b>100er-Falldürelemente mit Schubkästen</b>		je Element auf max. H100 cm <b>95 400</b>		
	<b>200er-Falldüren-Panoramaelemente</b>	je Element auf max. T30 cm <b>95 214</b>			
	<b>30er-Regal</b>				

für alle Ausführungen

**Marcato2 .0****Aufpreise für Maßanfertigung der Dreh- und Falлтürenschränke Marcato2 .0****WICHTIG: Allgemeine „Hinweise für Marcato2 .0-Maßanfertigung“ unbedingt beachten!**

Alle notwendigen Raummaße (siehe „Planungshilfe für Maßanfertigung“) müssen dem Auftrag beigelegt sein.

Maßanfertigung für		Höhenkürzung	Tiefenkürzung	Rücks. Ausschnitt	Türenänderung
		Aufpreis	Aufpreis	Aufpreis	Aufpreis
* bei Schränken mit <b>Spiegel- oder Glastüren</b> bitte zusätzlichen <b>Aufpreis für Türenänderung</b> berücksichtigen.				 nur <b>L</b> -förmiger Ausschnitt, kein <b>U</b> -förmiger Ausschnitt möglich	 bei Höhenkürzung
	<b>50er-Eckelemente</b> Schenkellänge 99x99 cm	je Element* auf max. H40 cm <b>95 021</b>	je Element auf max. T30 cm <b>95 200</b>	je Element max. 58 x 58 cm <b>95 500</b>	je Spiegel-/je Glastür <b>95 900</b>
	<b>60er-Eckelemente</b> Schenkellänge 106x106 cm	je Element* auf max. H40 cm <b>95 021</b>			je Spiegel-/je Glastür <b>95 900</b>
	<b>90°-Eckelemente mit 2 Türen</b> Schenkellänge 111x113 cm	je Element* auf max. H40 cm <b>95 024</b>			je Spiegel-/je Glastür <b>95 900</b>
	<b>Passepartoutblenden 2er-Set</b>	je 2er-Set auf max. H40 cm <b>95 007</b>			
	<b>zusätzliche Fachböden</b>		je Fachboden <b>95 201</b>	je Fachboden <b>95 201</b>	
<b>Maßanfertigung weiterer Zubehörteile auf Anfrage</b>					

# Planungshilfe

Möbelhaus: \_\_\_\_\_

Kommission: \_\_\_\_\_

Ort: \_\_\_\_\_

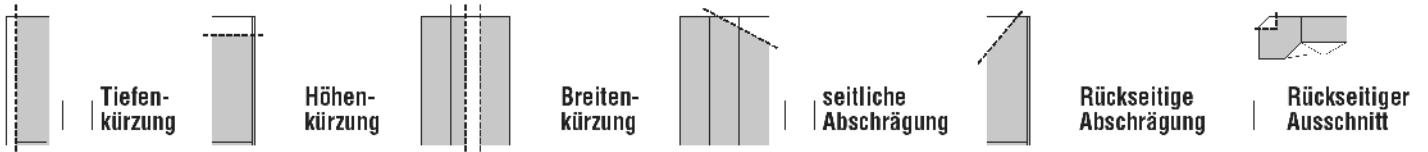
Datum: \_\_\_\_\_ Blatt: \_\_\_\_\_ von: \_\_\_\_\_

Verkäufer/in: \_\_\_\_\_ Durchwahl: \_\_\_\_\_

Modellname: \_\_\_\_\_

Bitte die gewünschten Maßanfertigungen ankreuzen:

Schränkhöhe: \_\_\_\_\_ cm Tiefe: \_\_\_\_\_ cm



## 1. Raummaß-Skizze für Planungsschrank in Maßanfertigung

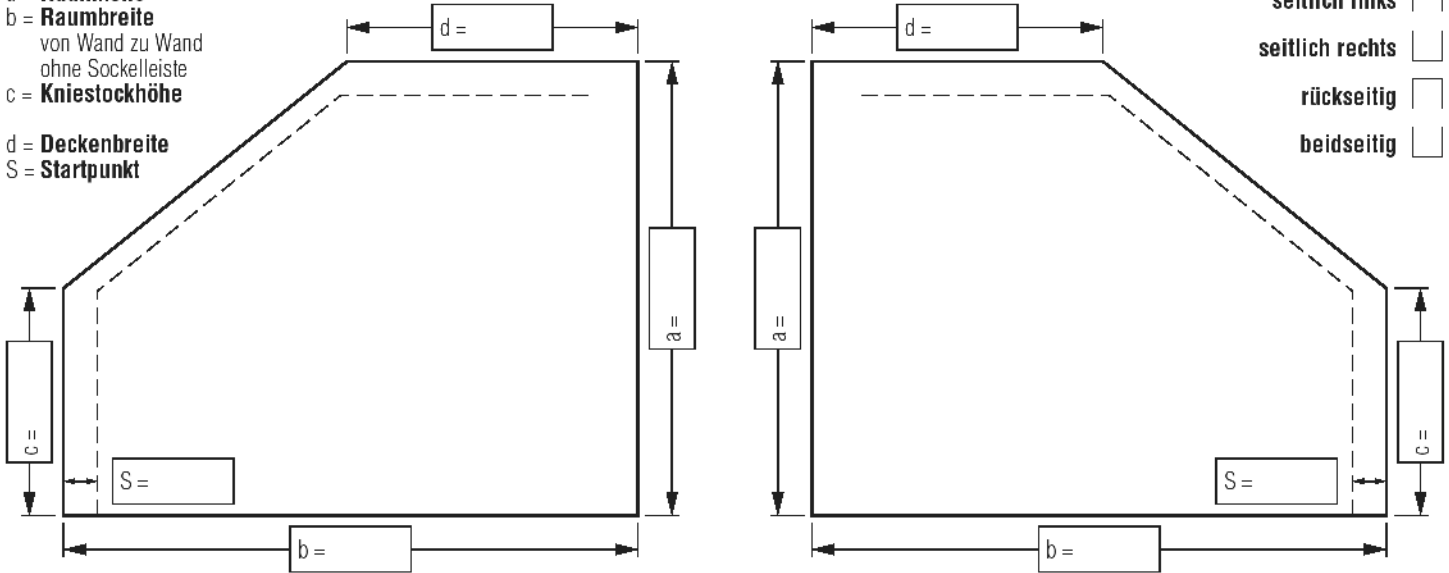
Bitte die **genauen Raummaße** (keine Schrankmaße!) **einheitlich in Zentimeter** in diese Zeichnung eintragen. Geben Sie den **Startpunkt der Schrankplanung „S“ = Abstand zur Wand** (mind. 4 cm!) an. Das **verbleibende Restmaß** zur gegenüberliegenden Wand muss für die Schrankmontage ebenfalls **mind. 4 cm** betragen.

Benötigte **Raummaße:**

- a = **Raumhöhe**
- b = **Raubbreite**  
von Wand zu Wand  
ohne Sockelleiste
- c = **Kniestockhöhe**
- d = **Deckenbreite**
- S = **Startpunkt**

Dachschräge:

- seitlich links
- seitlich rechts
- rückseitig
- beidseitig



## 2. Grundriss-Skizze für Planungsschrank in Maßanfertigung

Bitte immer in der Grundriss-Skizze die **genaue Schrankaufteilung** einzeichnen. Falls erforderlich, den **vermaßten Stand** für einen **rückseitigen Ausschnitt** angeben.



## Checkliste

Bei Fragen helfen wir Ihnen gern:  
Service-Telefon +49 (0) 72 74 / 51-12 660

1. **Raummaße** ermitteln und in die **Raummaß-Skizze** eintragen. **Alle Maße** (a, b, c, d und S) **müssen eingetragen werden**. Bei nicht waagrechtem Boden bzw. nicht waagerechter Wand die **kürzeste Strecke** eintragen.
2. **Gewünschte Schränkhöhe** (muss bei seitlicher Abschrägung auch durchgängig geplant werden) **und Schranktiefe** **oben** angeben.
3. **Geplanten Schrank** mit der **genauen Elementabfolge** in die **Grundriss-Skizze** eintragen.
4. **Alle Maße** **nochmals sorgfältig überprüfen!**

Nach unserer Auftragsbearbeitung erhalten Sie eine Auftragsbestätigung und CAD-Zeichnung mit allen exakten Planungsmaßen zur Überprüfung. Mit Ihrer Auftragsfreigabe erfolgt die Produktion.