

# Vineta



**20.09.2023 - bis auf Widerruf**

## SCHUHSCHRÄNKE

ca. 12 Paar Schuhe  
1 Schubkasten  
2 Klappen mit Schuhkörben



Front Anthrazit

Optiweiß/Taupe

ART. NR. 310  
B/H/T 61 / 108 / 31

ca. 24 Paar Schuhe  
2 Schubkästen  
4 Klappen mit Schuhkörben



ART. NR. 314  
B/H/T 121 / 108 / 31

ca. 20 Paar Schuhe  
1 Schubkasten / 2 Türen  
2 Klappen mit Schuhkörben  
6 Holz-E-Böden, verstellbar



ART. NR. 318  
B/H/T 121 / 108 / 31

ca. 16 Paar Schuhe  
2 Schubkästen / 2 Türen  
4 Schuhgitterböden



ART. NR. 303  
B/H/T 84 / 108 / 37

## SCHUHKOMMODEN

ca. 12 Paar Schuhe  
2 Schubkästen / 2 Türen  
2 Holz-E-Böden, verstellbar



Front Anthrazit

Optiweiß/Taupe


ART. NR. 313  
B/H/T 84 / 108 / 37

ca. 24 Paar Schuhe  
2 Türen  
1 Konstr.-Holzboden, fest  
4 Holz-E-Böden, verstellbar



ART. NR. 305  
B/H/T 84 / 126 / 37

ca. 36 Paar Schuhe  
3 Türen  
2 Konstr.-Holzböden, fest  
8 Holz-E-Böden, verstellbar



ART. NR. 306  
B/H/T 126 / 126 / 37

## DIELENSCHRÄNKE

2 Türen  
1 Konstr.-Holzboden, fest  
1 Kleiderstange



ART. NR. 307  
B/H/T 71 / 193 / 37

2 Türen / 1 Spiegeltür  
2 Konstr.-Holzböden, fest  
1 Kleiderstange  
7 Schuhgitterböden



ART. NR. 308  
B/H/T 90 / 193 / 37

## E-BÖDEN

VPE: 2 Stück  
für Modell 307  
350-05 Eiche  
350-30 Weiß

ART. NR. 350  
B/T 66,5 / 31

VPE: 2 Stück  
für Modell 308  
351-05 Eiche  
351-30 Weiß

ART. NR. 351  
B/T 57 / 31

## GARDEROBENBANK

2 Türen  
1 Holz-E-Boden, verstellbar



Front Anthrazit

Optiweiß/Taupe

ART. NR. 319  
B/H/T 84 / 45 / 40

## GARDEROBENPANEELE

1 Hutablage



ART. NR. 333  
B/H/T 80 / 109 / 27

1 Hutablage



ART. NR. 332  
B/H/T 42 / 170 / 27

1 Hutablage



ART. NR. 334  
B/H/T 80 / 170 / 27

1 Garderobenstange



ART. NR. 330 NR. 331  
B/H/T 60 / 170 / 10 16 / 140 / 7

## SPIEGEL



Front Anthrazit

Optiweiß/Taupe

ART. NR. 337 NR. 338 NR. 335 NR. 336 NR. 339  
B/H 60 / 77 80 / 77 120 / 77 120 / 60 80 / 60

## BEZUGSTOFFE SITZKISSEN

für Modell 319

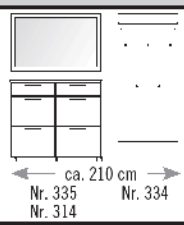
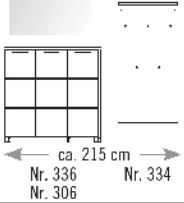
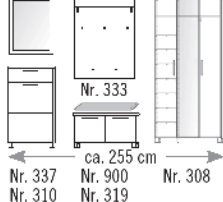
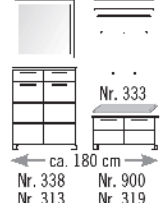
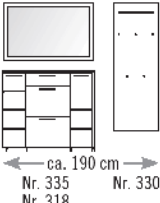
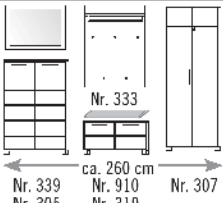

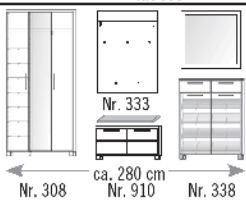
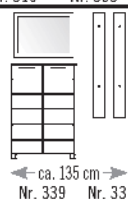
AUSFÜHRUNGEN	FARB-NR.
Taupe	900-10
Nubukoptik Anthrazit	900-75
Anthrazit	900-95
Beigebraun	910-80
B/H/T 80 / 4 / 38	

## FARBKOMBINATIONEN

KORPUS	FRONT	FARB-NR.	KORPUS	FRONT	FARB-NR.	SPIEGEL + PANEELE 330 + 331	FARB-NR.
Lack weiß	Optiweiß	30	Eiche bianco	Optiweiß	49	Optiweiß	30
	Taupe	31		Taupe	41	Taupe	10
	Anthrazit	39		Anthrazit	52	Anthrazit	90

**Produkt- und Technikdetails:**  
- Alle Schubkästen mit Vollauszug  
- Maßangaben B/H/T in cm  
- Abweichungen sind möglich!



<b>Vineta</b>		<b>DIELEN.KOMMODEN. SCHUHSCHRANKSYSTEM</b>	
<b>Set 1</b> Front Anthrazit			
Front Optiweiß/Taupe			
<b>Set 2</b> Front Anthrazit			
Front Optiweiß/Taupe			
<b>Set 3</b> Front Anthrazit			
Front Optiweiß/Taupe			
<b>Set 4</b> Front Anthrazit			
Front Optiweiß/Taupe			
<b>Set 5</b> Front Anthrazit			
Front Optiweiß/Taupe			
<b>Set 6</b> Front Anthrazit			
Front Optiweiß/Taupe			
<b>Set 7</b> Front Anthrazit			
Front Optiweiß/Taupe			
<b>Set 8</b> Front Anthrazit			
Front Optiweiß/Taupe			
<b>Set 9</b> Front Anthrazit			
Front Optiweiß/Taupe			