

# ComfySofa 335



Ästhetisch und komfortabel.

# ComfySofa 335



ComfySofa 335 ist ein Fest für die Sinne. Das Modell ist nicht nur schön anzuschauen, sondern bietet darüber hinaus auch sehr viel Komfort zum ganzheitlichen Wohlfühlen. Verstellbare Kopfteile und versenkbare Armlehnen erlauben es Ihnen das Sofa auf Ihre Bedürfnisse einzustellen. Darüber hinaus bringt Sie die Wallaway-Relaxfunktion auf Knopfdruck in die äußerst bequeme Relaxposition, so dass einem entspannten Abend nichts mehr im Wege steht.

## Funktionen

- » Basic-Line (BL) - inkl. verstellbaren Armlehnen und/oder manueller Kopfteilverstellung (abhängig vom Typ)
- » Comfy-Line-1 Motor (CL1M) - Wallaway-Relaxfunktion durch 1 Motor per Handschalter inkl. manueller Kopfteilverstellung und verstellbaren Armlehnen (abhängig vom Typ)
- » Querschläfer-Funktion für eine große Liegefläche



Armlehnverstellung



Kopfteilverstellung



Wallaway-Relaxfunktion



Querschläfer-Funktion

## Polsterung

Die hochwertige Polsterung aus Comfort-Bultex-Kaltschaum im Sandwich-Aufbau verspricht dauerhaften Sitz- und Liegekomfort erster Klasse.

## Fußvarianten

- » Holzfuß HF 20 – Buche/Beizton nach Wahl oder Kernbuche/Eiche geölt
- » Metallfuß MF 52 mattschwarz
- » Metallfuß MF 39 verchromt

## Zubehör

- » Dekokissen
- » Lordosenkissen

## Füße



HF 20

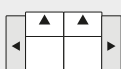


MF 52



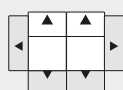
MF 39

## SOFAS




B 204  
B 234  
B 262

## SOFAS mit Wallaway-Relaxfunktion mot.



B 204  
B 234  
B 262

## ZWISCHENELEMENTE



B 60                      B 120  
B 75                      B 150  
B 89                      B 178

## ZWISCHENELEMENTE mit Querschläfer-Funktion



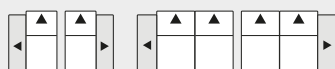
B 150  
B 178

## ANBAUELEMENTE Armlehne links/rechts



B 102                      B 162  
B 117                      B 192  
B 131                      B 220

## ANBAUELEMENTE Armlehne links/rechts mit Wallaway-Relaxfunktion mot.



B 102                      B 162  
B 117                      B 192  
B 131                      B 220

## ANBAUELEMENTE Armlehne links/rechts mit Querschläfer-Funktion



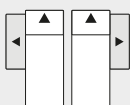
B 192  
B 220

## WINKELECKE ECKSOFA



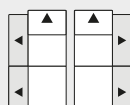
B 103                      B 103 T 210

## OTTOMANE Armlehne links/rechts



B 116 T 165

## RELAX-OTTOMANE Armlehne links/rechts

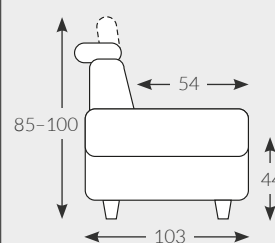


B 116 T 213

## HOCKER BANK



B 58 T 58                      B 116 T 58  
B 58 T 58 aufkl.              B 116 T 58 aufkl.



Alle Maßangaben in cm