



**04**  
Eckteil  
Spitzecke  
85x85x87



**06**  
Kopfstütze  
Halterung verchromt  
45x23



**166**  
Komfort-Kopfstütze  
lose  
50x26



**07**  
Hocker  
50x60



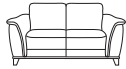
**10**  
Sessel  
2 ST  
109x84x87



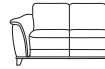
**96**  
Element  
1 ST links  
112x84x87



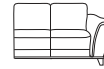
**97**  
Element  
1 ST rechts  
112x84x87



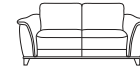
**20**  
Sofa 2-sitzig  
2 ST  
164x84x87



**28**  
Sofa 2-sitzig  
1 ST links  
137x84x87



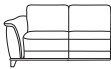
**29**  
Sofa 2-sitzig  
1 ST rechts  
137x84x87



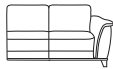
**25**  
Sofa 2,5-sitzig  
2 ST  
184x84x87



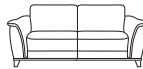
**26**  
Sofa 2,5-sitzig  
ohne ST  
131x84x87



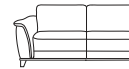
**54**  
Sofa 2,5-sitzig  
1 ST links  
157x84x87



**55**  
Sofa 2,5-sitzig  
1 ST rechts  
157x84x87



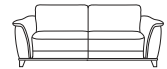
**33**  
Sofa 3-sitzig  
2 ST  
204x84x87



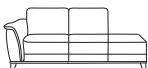
**38**  
Sofa 3-sitzig  
1 ST links  
177x84x87



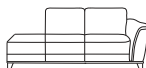
**39**  
Sofa 3-sitzig  
1 ST rechts  
177x84x87



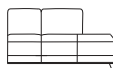
**35**  
Sofa 3,5-sitzig  
2 ST  
224x84x87



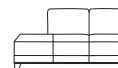
**68**  
Recamiere  
1 ST links  
209x84x87



**69**  
Recamiere  
1 ST rechts  
209x84x87



**23**  
Sofa 2-sitzig  
Abschluss. rechts  
182x84x87



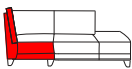
**24**  
Sofa 2-sitzig  
Abschluss. links  
182x84x87



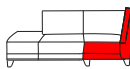
**62**  
Longchair  
1 ST links  
92x163x87



**63**  
Longchair  
1 ST rechts  
92x163x87



**41**  
Ecksofa 2-sitzig  
Abschluss. rechts  
215x84x87



**42**  
Ecksofa 2-sitzig  
Abschluss. links  
215x84x87




**60**  
Hochlehnsessel  
84x86x97  
SH 46cm = 14cm Fuß  
bei Sockel +2cm



**77**  
Hocker zum  
Hochlehnsessel  
62x52



**70**  
Hockerbank  
130x70



**17**  
Hockerbank  
aufklappbar  
130x70



**44**  
Tischauflatz  
Plexiglas  
50x75x10



**K24**  
Sofakissen mit  
Inlett + RV  
38x38



**K26**  
Rückenkissen mit  
Inlett + RV "soff"  
52x52



**K55**  
Kissensatz  
1xK26  
2xK24



 **ponsel**  
POLSTERMÖBEL

**"PLAZA" S286 / L286**

### Sofaaufbau

- 1 | Gestell: Buchenholz mit Holzwerkstoff
- 2 | Sitzunterfederung: Qualitätsfederkern auf Nosagunterfederung; Sitztiefe: 54cm
- 3 | Sitzpolsteraufbau: Polyetherschaum mit Vlies umhüllt
- 4 | Rücken: Gummigurtunterfederung, Polyetherschaum mit Vlies umhüllt
- 5 | Fußausführung: F912 Eiche massiv (Höhe 120mm); ergibt eine Sitzhöhe von 45cm  
Alternativ-Fuß: F506 Chrom, F912 Buche  
Füße auch in den Höhen 100, 120 + 140mm möglich!  
Optional: Sichtholzsockel Eiche massiv = APSO gegen Mehrpreis möglich. Hierdurch erhöht sich die Sitzhöhe um 2cm.  
Sichtholzsockel nur in Eiche massiv möglich!

**CLASSIC** *spring*  
by Ponsel


**Der Sockel wird standardmäßig Eiche natur geölt geliefert. Preisgleich ist Eiche bianco geölt möglich. Alle anderen Töne unserer Holzpalette erfordern einen Mehrpreis von 30% auf den Sockelaufpreis.**

### Produktspezifische Informationen:


- UNI-Modell! Streifen- und sonst. Rapportstoffe sind nur gegen Mehrpreis möglich!
- Lose Kissen sind nicht im Preis enthalten und müssen separat bestellt werden.
- Optionale Funktion gegen Mehrpreis:
  1. APSVZMOT = Sitzvortrag motorisch mit Sensorsteuerung in den Typen -25,-26,-33,-38/-39,-54/-55,-68/-69
  2. APSO = Sichtholz-Sockel aus massiver Eiche; hierdurch erhöht sich die Sitzhöhe um 2cm
- Für die Biese am Seitenteil wird der Bezug 865 verwendet. Bitte gewünschte Farbnummer angeben. Alternativ kann die Biese auch im Hauptstoff Ton in Ton bestellt werden.
- **ACHTUNG:** Bitte beachten Sie bei Ihrer Bestellung, dass die Kopfstütze nicht nachgerüstet werden kann. Bei der Erstbestellung mit Kopfstütze wird die Polstergruppe in allen Sitzeinheiten mit einem Einschubschlitz im Rücken versehen. Eine Nachrüstung ist deshalb technisch nicht möglich!
- Bei der Kombination bzw. beim Anschluss von "Elementen ohne Seitenteile" sind zwei zusätzliche Möbelfüße und Montageklötze erforderlich, die extra berechnet werden!
- **Achtung: Wird bei der Bestellung keine Kontrastfadenfarbe angegeben, wird automatisch Ton in Ton gearbeitet!**
- Bitte beachten Sie, dass bei allen Teilen in LEDER Zwischennähte im Sitz und im Rücken notwendig sind.



**Kontrastnähte**



rot - F01




anthrazit - F06



beige - F07



grau - F08



braun - F09



weiss - F10



stein - F16



silber - F18



schlamm - F19



schwarz - F26

**Lieferbare Fußformen**



Standard-Fuß F912  
Eiche

**Der Sockel aus Eiche massiv ist nur  
in Verbindung mit dem  
Fuß F912 Eiche massiv möglich!**



Alternativ-Fuß F912  
Buche



Alternativ-Fuß F506  
Chrom

**Höhe 87 cm**  
**Tiefe 84 cm**

**Alle angegebenen Maße sind ca.-Maße in cm.**