

Adrian



01.07.2022 - bis auf Widerruf

Adrian-Basic

Selection-Basic



Gestell:	Massivholz und Holzwerkstoffe
Unterfederung Sitz:	Stahlwellen - Federn
Sitzkomfort:	Federkern ummantelt mit Polyätherschaum
Polsterung Rücken und Armteil:	Polyätherschaum
Füße:	Doppelrollen
Aufstehhilfe:	max. Belastbarkeit: 110 kg

Kontrastnaht: nur auf Kundenwunsch !

Kontrastnaht 1 : beige

Kontrastnaht 2 : braun

Kontrastnaht nur in **Farbe beige** oder **braun** bei allen Stoffen und Leder möglich.

Bitte immer angeben ansonsten wird Ton in Ton geliefert !

Wellenbildung gehört zur legeren Verarbeitung.

Funktionsbeschreibung:

Grundversion: Funktion manuell: Verstellung durch Körperdruck

Komfortfunktionen und Zusatzausstattungen gegen Aufpreis:

Fußteil-Verlängerung:	Die Fußteil-Verlängerung verlängert die Liegelänge um ca. 9 cm und ist bei allen Ausstattungsvarianten in den Ergonomien M und L lieferbar. Bei Ergonomie S nicht möglich.
Funktion 1-motorisch:	Synchrone Verstellung von Rücken und Fußteil, von der Sitz- zur TV- und Liege-Position durch 1 E-Motor.
Funktion 1-motorisch mit Aufstehhilfe:	Synchrone Verstellung von Rücken und Fußteil, von der Sitz- zur TV- und Liege-Position durch 1 E-Motor. Mit Aufstehhilfe.
Funktion 2-motorisch:	Individuelle oder synchrone Verstellung von Rücken und Fußteil von der Sitz- zur TV- und Liege-Position durch 2 E-Motoren.
Funktion 2-motorisch mit Aufstehhilfe:	Individuelle Verstellung von Rücken und Fußteil von der Sitz- zur TV- und Liege-Position durch 2 E-Motoren. Mit Aufstehhilfe.
Kopfteilverstellung manuell:	Die manuelle Kopfteilverstellung ist ausgestattet mit einem Rastbeschlag, der individuell verstellt werden kann.
Kopfteilverstellung motorisch:	Stufenlose Verstellung des Kopfteiles durch einen E-Motor. Die motorische Kopfteilverstellung ist nur in Verbindung mit den motorischen Funktionen bestellbar.
Berührungs-Sensoren für Aufstehhilfe:	gegen Aufpreis kann die Aufstehhilfe auch optional über Berührungs-Sensoren, welche im vorderen Griffbereich des Armteils angebracht sind, bedient werden.

Ergonomie: Für jede Körpergröße der passende Sessel.
Drei Ergonomiegrößen preisgleich lieferbar.

Ergonomiematrix:


	S	M	L
SH / ST	44 / 53	46/53	48/53

Standardmäßig ist der TV-Sessel mit Funktion manuell lieferbar, alle anderen Funktionen gegen Aufpreis möglich.

Die Piktogramme im Preisblatt sind schematisch und können von der Wirklichkeit abweichen. Setzen Sie sich bitte bei Unklarheiten mit Ihrem Innen- oder Außendienst in Verbindung.

Die genannten Maße sind ca. und in cm. Verarbeitungsbedingte Abweichungen, die dem technischen Fortschritt dienen, behalten wir uns vor
WEEE-Reg.-Nr. DE 491671929

Adrian;-Basic
Selection-Basic

	1 
Typen:	TV-Sessel
Typ-Nr.:	1230
B/H/T in cm (H in Abhängigkeit Sitzhöhe)	82 / 110 - 114 / 85
Sitztiefe in cm	53
Sitzhöhe in cm	44 / 46 / 48
Sitzbreite in cm	48
Liegelänge in cm - bei Sitzhöhe 44 cm	172
Liegelänge in cm - bei Sitzhöhe 46 cm	174
Liegelänge in cm - bei Sitzhöhe 48 cm	176
Wird die Komfortausstattung Fußteil-Verlängerung gewählt verlängert sich die Liegelänge um zusätzliche 9 cm (nur bei Sitzhöhe 46 cm und 48 cm lieferbar)	
Stoffgruppe B (PG 01)	
Stoffgruppe B1 (PG 02)	
Stoffgruppe B2 (PG 03)	
Stoffgruppe C (PG 04)	
Stoffgruppe D (PG 05)	
Stoffgruppe E (PG 06)	
Stoffgruppe F (PG 07)	
Stoffgruppe I (PG 12)	
Leder Punch	
Leder LL Duca	
Leder Rancho	
Leder 93, LL Nubia, LL Dolcia, LL Evita	
Leder LL Eleganzia, Leder Reno	

Komfortfunktionen und Zusatzausstattungen gegen Aufpreis:

Kopfteilverstellung manuell, Typ 0093 (FUNK0064)	
Kopfteilverstellung motorisch*, Typ 0236 (FUNK0264)	
Funktion 1-motorisch, Typ 0063 (FUNK0021)	
Funktion 1-motorisch mit Aufstehhilfe, Typ 0077 (FUNK0022)	
Funktion 2-motorisch, Typ 0057 (FUNK0023)	
Funktion 2-motorisch mit Aufstehhilfe, Typ 0066 (FUNK0026)	
Bedienung Aufstehhilfe mit Berührungs-Sensor, Typ 0137 (FUNK0003)	
Fußteil-Verlängerung**, Typ 0326 (FUNK332)	

*Kopfteilverstellung motorisch nur in Verbindung mit den motorischen Funktionen bestellbar.

**Nur bei den Ergonomien M und L lieferbar.

Adrian S -Basic

Selection-Basic



Gestell:	Massivholz und Holzwerkstoffe
Unterfederung Sitz:	Stahlwellen - Federn
Sitzkomfort:	Federkern ummantelt mit Polyätherschaum
Polsterung Rücken und Armteil:	Polyätherschaum
Füße:	Doppelrollen
Aufstehhilfe:	max. Belastbarkeit: 110 kg

Kontrastnaht: nur auf Kundenwunsch !

Kontrastnaht 1 : beige

Kontrastnaht 2 : braun

Kontrastnaht nur in Farbe beige oder braun bei allen Stoffen und Leder möglich.

Bitte immer angeben ansonsten wird Ton in Ton geliefert !

Wellenbildung gehört zur legeren Verarbeitung.

Funktionsbeschreibung:

Grundversion: **Funktion 1-motorisch mit Aufstehhilfe** Synchrone Verstellung von Rücken und Fußteil, von der Sitz- zur TV- und Liege-Position durch 1 E-Motor. Mit Aufstehhilfe.

Komfortfunktionen und Zusatzausstattungen gegen Aufpreis:

Fußteil-Verlängerung: Die Fußteil-Verlängerung verlängert die Liegelänge um ca. 9 cm und ist bei allen Ausstattungsvarianten in den **Ergonomien M und L** lieferbar. **Bei Ergonomie S nicht möglich.**

Kopfteilverstellung manuell: Die manuelle Kopfteilverstellung ist ausgestattet mit einem Rastbeschlag, der individuell verstellt werden kann.

Kopfteilverstellung motorisch: Stufenlose Verstellung des Kopfteles durch einen E-Motor. Die motorische Kopfteilverstellung ist nur in Verbindung mit den motorischen Funktionen bestellbar.

Berührungs-Sensoren für Aufstehhilfe: gegen Aufpreis kann die Aufstehhilfe auch optional über Berührungs-Sensoren, welche im vorderen Griffbereich des Armteils angebracht sind, bedient werden.

Ergonomie: Für jede Körpergröße der passende Sessel. Drei Ergonomiegrößen preisgleich lieferbar.

Ergonomiematrix:

	S	M	L
SH / ST	44 / 53	46/53	48/53


Standardmäßig ist der TV-Sessel mit Funktion 1-motorisch mit Aufstehhilfe lieferbar, alle anderen Funktionen gegen Aufpreis möglich.

Die Piktogramme im Preisblatt sind schematisch und können von der Wirklichkeit abweichen. Setzen Sie sich bitte bei Unklarheiten mit Ihrem Innen- oder Außendienst in Verbindung.

Die genannten Maße sind ca. und in cm. Verarbeitungsbedingte Abweichungen, die dem technischen Fortschritt dienen, behalten wir uns vor
WEEE-Reg.-Nr. DE 491671929

Adrian S -Basic

Selection-Basic

	1 
Typen:	TV-Sessel
Typ-Nr.:	1230
B/H/T in cm (H in Abhängigkeit Sitzhöhe)	82 / 110 - 114 / 85
Sitztiefe in cm	53
Sitzhöhe in cm	44 / 46 / 48
Sitzbreite in cm	48
Liegelänge in cm - bei Sitzhöhe 44 cm	172
Liegelänge in cm - bei Sitzhöhe 46 cm	174
Liegelänge in cm - bei Sitzhöhe 48 cm	176
Wird die Komfortausstattung Fußteil-Verlängerung gewählt verlängert sich die Liegelänge um zusätzliche 9 cm (nur bei Sitzhöhe 46 cm und 48 cm lieferbar)	

**Stoff Olympia clean in drei Sonderfarben:
antrazith, bordeaux, espresso***

**Leder Punch in drei Sonderfarben:
merlot, mocca, schwarz***

Komfortfunktionen und Zusatzausstattungen gegen Aufpreis:

Kopfteilverstellung manuell, Typ 0093 (FUNK0064)	
Kopfteilverstellung motorisch*, Typ 0236 (FUNK0254)	
Bedienung Aufstehhilfe mit Berührungs-Sensor, Typ 0137 (FUNK0003)	
Fußteil-Verlängerung**, Typ 0326 (FUNK332)	

*Nur bei den Ergonomien M und L lieferbar.

*Der Preis hat nur Gültigkeit bei einer Mindestabnahmemenge von 3 Sesseln in einer Kundenbestellung.
Bei 3er-Abnahme sind die Bezüge/Farben sowie Ergonomien mischbar

Adrian Plus-Basic

Selection-Basic



Gestell:	Massivholz und Holzwerkstoffe
Unterfederung Sitz:	Stahlwellen - Federn
Sitzkomfort:	Federkern ummantelt mit Polyätherschaum
Polsterung Rücken und Armteil:	Polyätherschaum
Füße:	Doppelrollen
Aufstehhilfe:	max. Belastbarkeit: 160 kg

Kontrastnaht: nur auf Kundenwunsch !
 Kontrastnaht 1 : beige
 Kontrastnaht 2 : braun
 Kontrastnaht nur in Farbe beige oder braun bei allen Stoffen und Leder möglich.
Bitte immer angeben ansonsten wird Ton in Ton geliefert !

Wellenbildung gehört zur legeren Verarbeitung.

Funktionsbeschreibung:

Grundversion: Funktion 1-motorisch mit Aufstehhilfe
 Synchrone Verstellung von Rücken und Fußteil, von der Sitz- zur TV- und Liege-Position durch 1 E-Motor. Mit Aufstehhilfe.

Komfortfunktionen und Zusatzausstattungen gegen Aufpreis:

- Funktion 2-motorisch mit Aufstehhilfe:** Individuelle Verstellung von Rücken und Fußteil von der Sitz- zur TV- und Liege-Position durch 2 E-Motoren. Mit Aufstehhilfe.
- Berührungs-Sensoren für Aufstehhilfe:** gegen Aufpreis kann die Aufstehhilfe auch optional über Berührungs-Sensoren, welche im vorderen Griffbereich des Armteils angebracht sind, bedient werden.
- Kopfteilverstellung manuell:** Die manuelle Kopfteilverstellung ist ausgestattet mit einem Rastbeschlag, der individuell verstellt werden kann.
- Kopfteilverstellung motorisch:** Stufenlose Verstellung des Kopfteiles durch einen E-Motor.
Die motorische Kopfteilverstellung ist nur in Verbindung mit den motorischen Funktionen bestellbar.
- Fußteil-Verlängerung:** Die Fußteil-Verlängerung verlängert die Liegelänge um ca. 9 cm und ist bei allen Ausstattungsvarianten in den **Ergonomien M** und **L** lieferbar.
Bei Ergonomie S nicht möglich.

Ergonomie: Für jede Körpergröße der passende Sessel.
 Sechs Ergonomiegrößen preisgleich lieferbar.

Ergonomiematrix:	
	Sitztiefe: 53 cm
	Sitzbreite: 54 cm
44 cm	S-Plus
46 cm	M-Plus
48 cm	L-Plus


Standardmäßig ist der TV-Sessel mit Funktion 1-motorisch mit Aufstehhilfe lieferbar, alle anderen Funktionen gegen Aufpreis möglich.

Die Piktogramme im Preisblatt sind schematisch und können von der Wirklichkeit abweichen. Setzen Sie sich bitte bei Unklarheiten mit Ihrem Innen- oder Außendienst in Verbindung.

Die genannten Maße sind ca. und in cm. Verarbeitungsbedingte Abweichungen, die dem technischen Fortschritt dienen, behalten wir uns vor.
 WEEE-Reg.-Nr DE 49167192

Adrian Plus-Basic

Selection-Basic

	1 
Typen:	TV-Sessel
Typ-Nr.:	1230
B/H/T in cm (H in Abhängigkeit Sitzhöhe)	88 / 110 - 114 / 85
Sitztiefe in cm	53
Sitzhöhe in cm	44/46/48
Sitzbreite in cm	54
Liegelänge in cm - bei Sitzhöhe 44 cm	172
Liegelänge in cm - bei Sitzhöhe 46 cm	174
Liegelänge in cm - bei Sitzhöhe 48 cm	176
Wird die Komfortausstattung Fußteil-Verlängerung gewählt verlängert sich die Liegelänge um zusätzliche 9 cm (nur bei Sitzhöhe 46 cm und 48 cm lieferbar)	
Stoffgruppe B (PG 01)	
Stoffgruppe B1 (PG 02)	
Stoffgruppe B2 (PG 03)	
Stoffgruppe C (PG 04)	
Stoffgruppe D (PG 05)	
Stoffgruppe E (PG 06)	
Stoffgruppe F (PG 07)	
Stoffgruppe I (PG 12)	
Leder Punch	
Leder LL Duca	
Leder Rancho	
Leder 93, LL Nubia, LL Dolcia, LL Evita	
Leder LL Eleganzia, Leder Reno	

Komfortfunktionen und Zusatzausstattungen gegen Aufpreis:

Kopfteilverstellung manuell, Typ 0093 (FUNK0064)	
Kopfteilverstellung motorisch*, Typ 0236 (FUNK0254)	
Funktion 2-motorisch mit Aufstehhilfe, Typ 0065 (FUNK0026)	
Bedienung Aufstehhilfe mit Berührungs-Sensor, Typ 0137 (FUNK0003)	
Fußteil-Verlängerung**, Typ 0326 (FUNK332)	

*Kopfteilverstellung motorisch nur in Verbindung mit den motorischen Funktionen bestellbar.

**Nur bei den Ergonomen M und L lieferbar.