


Gala

unverbindliche Verkaufspreise*



- Modellbeschreibung:** Moderner Fernsehsessel mit Gasdruck, optional mit Funktionen
Gestell: Stahlrohrrahmen, Massivholz und Holzwerkstoffe
Polsterung Sitz: Wellenunterfederung, PUR-Schaum, Watteabdeckung
Polsterung Rücken: Gummigurte, PUR-Schaum, Watteabdeckung
Nähte: Standard: Ton in Ton mit dem Bezugsstoff / Alternativ: Kontrastnaht in beige - bitte in der Bestellung angeben
Fuß: Drehteller / Standardausführung in Edelstahl / alternativ: Buche in erlefarben und wengefarben sowie Eiche in geölt und bianco (Aufpreis)
Bezugsvarianten: Modell nur uni lieferbar
Ergonomie: Neun Ergonomiegrößen preisgleich lieferbar
Platzierungsvereinbarung: TV Sessel mit Funktion 2-motorisch / Ergonomie M2: Sitztiefe 53 cm, Sitzhöhe 47 cm
 Bezug: Lyra navy (Trend D) / Drehteller in Edelstahl - Foto abweichend

						
Typ:	TV Sessel manuell mit Gasdruck					
Maßangaben / Typnummer	1222					
B/H/T in cm	M2: 71 / 110 / 82					
Sitztiefe in cm	50 / 53 / 55					
Sitzhöhe in cm	45 / 47 / 49					
Sitzeinheiten	1,0					
Bezugsstoffe						
Sonderpreisgruppe:						
Bezugsstoffe LYRA						
Basic						
Trend C						
Trend D						
Trend E						
Optional						
Funktion 2-motorisch-T. 0057						
Funktion 2-motorisch mit Akku - Typ 0130						
Funktion 2-motorisch mit Aufstehhilfe - Typ 0065						
Funktion 2-motorisch mit Aufstehhilfe mit Akku - T.0302						
Drehteller Eiche T.0204						

Bei gemusterten Stoffen wird kein Rapport berücksichtigt / gestreifte und karierte Stoffe nicht möglich

Grundversion - Funktion manuell mit Gasdruck

Manuelle Verstellung der Fußstütze. Verstellung der Rückenlehne durch innenliegenden Metallhebel.

Durch leichten Körperdruck stufenlos verstellbar bis zur Liegeposition.

Funktion 2-motorisch

Getrennte oder synchrone Verstellung der Fußstütze und Rückenlehne bis zur Liegeposition durch 2 E-Motoren. Gegen Aufpreis auch mit Akku lieferbar.

Funktion 2-motorisch mit Aufstehhilfe

Getrennte Verstellung der Fußstütze und Rückenlehne bis zur Liegeposition durch 2 E-Motoren. Zusätzlich ausgestattet mit Aufstehhilfe.

Gegen Aufpreis auch mit Akku lieferbar. Aufstehhilfe: Max. Belastbarkeit 130 kg

Persönliche ERGONOMIE aus 9 Kombinationen preisgleich wählbar

Maßangaben der 9 Ergonomien			
Ergonomie	Sitzhöhe	Sitztiefe	Höhe
S1	45	50	108
S2	45	53	108
S3	45	55	108
M1	47	50	110
M2	47	53	110
M3	47	55	110
L1	49	50	112
L2	49	53	112
L3	49	55	112

Alle Maße sind Circa-Maße mit einer Toleranz von 5 cm je Element. Piktogramme dienen nur der Typenbestimmung. Modelländerungen vorbehalten.

Preislaufzeit: bis 31.03.2020

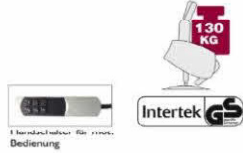


Grundausstattung


- manuell mit Gasdruck
- verstellbares Kopfteil
Rasterverstellung mit Rückholfeder

Komfortausstattung gegen Aufpreis

- 2-motorisch
- 2-motorisch mit Akku
- 2-motorisch mit Aufstehhilfe
„bis 130 Kg belastbar“



Drehteller-Varianten



Kontrastnaht



Holzausführungen



Umfangreiche Stoffauswahl



9 Ergonomien wählbar

	Sitztiefe		
	50 cm	53 cm	55 cm
Sitzhöhe 45 cm	S1	S2	S3
47 cm	M1	M2	M3
49 cm	L1	L2	L3

01.01.17*