

# Henriette



01.11.2023 - bis auf Widerruf


gültig ab 01.11.2023

# Henriette

BLUE



Korpus /	Front	Modell-Nr.
	Front Hochglanz weiß ✨	Front Hochglanz Effektgrau ✨
Korpus Dekor-Druck Eiche Sonoma	A6L40	AD877
Korpus grau-metallic	AP840	AD878
Korpus alpinweiß	AN840	AD879



Hochglanz weiß



Hochglanz Effektgrau



alpinweiß



Dekor-Druck Eiche Sonoma



grau-metallic



Griffe chromfarben

Innenansichten:



■ Passende Extras

| BLUE Zubehör 2.0 finden Sie nach den Schränken.

# Qualitätsmerkmale

BLUE

gültig ab 01.11.2023



Top-Verarbeitung

bewährte Beschlagtechnik

einfache Montage

praktische Zubehörartikel

## Materialinformation



### Dekor-Druck

Die Möbelteile mit Dekor-Druck haben eine gleichmäßig schöne, strapazierfähige Oberfläche.



### WOODMAX Spanplatten

Die wohngesunde Frischholz-Spanplatte, speziell für die Verwendung in Wohnräumen, mit dem Prädikat „Schadstoffarm“. Für unsere Woodmax-Spanplatte verwenden wir nur unbelastete Schwach- und Bruchhölzer aus nachhaltigem Forstbetrieb regionaler Wälder.



### Belastbarkeit

Die Belastungsgrenzen für alle Möbel- und Zubehörteile finden Sie in der „Belastungstabelle“

### Unser Rohstoff aus der Natur

Für seinen Plattenwerkstoff erhielten wir verschiedene Auszeichnungen. Strenge Prüfungen von neutralen Instituten bestätigen kontinuierlich die Unbedenklichkeit von Material und Verfahren.

## Ausgezeichnet und zertifiziert

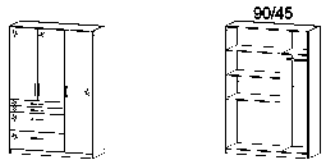
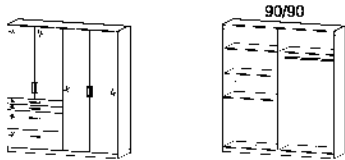


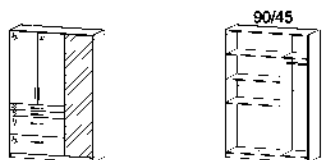
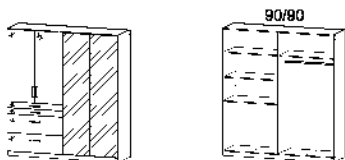
# gültig ab 01.11.2023



# Henriette

BLUE

Front/Korpus	Modell-Nr.	
	Front Hochglanz weiß ✪	Front Hochglanz Effektgrau ✪
Korpus Dekor-Druck Eiche Sonoma	A6L40	AD877
Korpus grau-metallic	AP840	AD878
Korpus alpinweiß	AN840	AD879

SCHRÄNKE		Drehtürenschränke. Oberer schmaler Schubkasten mit Inneneinteilung.			
Passende Extras BLUE Zubehör 2.0 finden Sie nach den Schränken.					
				Drehtürenschränk	Drehtürenschränk
				3-türig, 4 Schubkästen	4-türig, 4 Schubkästen
				••136 cm 197 cm 54 cm	••181 cm 197 cm 54 cm
Artikel	Preis	<b>0V0B</b>	<b>0V0C</b>		

SCHRÄNKE		Drehtürenschränke. Oberer schmaler Schubkasten mit Inneneinteilung.			
Passende Extras BLUE Zubehör 2.0 finden Sie nach den Schränken.					
				Drehtürenschränk	Drehtürenschränk
				3-türig, 1 Spiegeltüre, 4 Schubkästen	4-türig, 2 Spiegeltüren, 4 Schubkästen
				••136 cm 197 cm 54 cm	••181 cm 197 cm 54 cm
Artikel	Preis	<b>0V0D</b>	<b>0V0E</b>		

SCHRÄNKE		Aufsätze für Drehtürenschränke			
					
				Aufsatzelement	Aufsatzelement
				3-türig	4-türig
				••136 cm 139 cm 54 cm	••181 cm 139 cm 54 cm
Artikel	Preis	<b>3307</b>	<b>3308</b>		