

Athen



23.08.2023 - bis auf Widerruf

Athen

gültig ab 23.08.2023



Modell-Nr. 265
Steineiche-Nachbildung

Schiefer-Nachbildung



Emissionsgeprüft
Schadstoffgeprüft
Regelmäßige
Produkt-
überwachung

www.tuv.com
ID: 111253053



Athen

gültig ab 23.08.2023



Emissionsgeprüft
Schadstoffgeprüft
Regelmäßige
Produkt-
überwachung

www.tuv.com
ID: 1111253053





Emissionsgeprüft
Schadstoffgeprüft
Regelmäßige
Produkt-
überwachung

www.tuv.com
ID: 111253053



LIEFERBARE KORPUS- UND FRONTAUSFÜHRUNGEN

Bitte geben Sie bei jeder Bestellung die exakte Farbkombination aus Front- und Korpusfarbe an!

Farbausführungen:

Korpus und Front



Innenfarbton



Absetz-Farben



Spiegel



Korpusbreiten Drehtürenschränke

Breite	Seite	Sockel	Seite	Sockel	Seite	Sockel	Seite	Sockel	Seite	Sockel	Seite	Breite effektiv
50	1,5	47,5	1,5									50,5 cm
100	1,5	96,4	1,5									99,4 cm
150	1,5	96,4	1,5	47,5	1,5							148,4 cm
200	1,5	96,4	1,5	96,4	1,5							197,3 cm
250	1,5	96,4	1,5	47,5	1,5	96,4	1,5					246,3 cm
300	1,5	96,4	1,5	96,4	1,5	96,4	1,5					295,2 cm
350	1,5	96,4	1,5	96,4	1,5	47,5	1,5	96,4	1,5			344,2 cm
400	1,5	96,4	1,5	96,4	1,5	96,4	1,5	96,4	1,5			393,1 cm

Schwebetürenschränke

Breite	Seite	Sockel	Seite	Sockel	Seite	Sockel	Seite	Breite effektiv
250	1,5	96,4	1,5	96,4	1,5	47,5	1,5	246,3 cm
300	1,5	96,4	1,5	96,4	1,5	96,4	1,5	295,2 cm



Emissionsgeprüft
Schadstoffgeprüft
Regelmäßige
Produkt-
überwachung

www.tuv.com
ID 1111253053



Athen

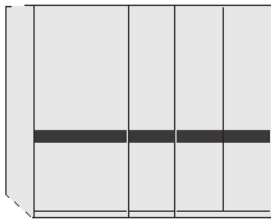
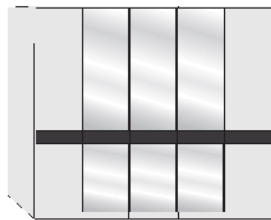
gültig ab 23.08.2023

Drehtürenschränke ohne Kranzleiste

Innenausstattung:

2 Einlegeböden, 1 Kleiderstange je Fach

Alle Drehtüren inkl. gedämpfter Scharniere

Beschreibung	Maße in cm			Art.-Nr.	EURO	
	B	H	T			
 <p>Holztüren im Korpus-Farbtönen mit Querriegel im Absetz-Farbtönen</p>	1-türig	links angeschlagen	50	216	58	533
	1-türig	rechts angeschlagen	50	216	58	534
	2-türig		100	216	58	535
	3-türig		150	216	58	536
	4-türig		200	216	58	537
	5-türig		250	216	58	539
	6-türig		300	216	58	541
	7-türig		350	216	58	542
	8-türig		400	216	58	543
 <p>Holz- und Kristallspiegeltüren mit Querriegel im Absetz-Farbtönen</p>	1-türig	1 Spiegeltür, links ang.	50	216	58	555
	1-türig	1 Spiegeltür, rechts ang.	50	216	58	556
	2-türig	2 Spiegeltüren	100	216	58	559
	3-türig	1 Spiegeltür	150	216	58	560
	4-türig	2 Spiegeltüren	200	216	58	562
	5-türig	1 Spiegeltür	250	216	58	566
	5-türig	2 Spiegeltüren	250	216	58	567
	5-türig	3 Spiegeltüren	250	216	58	568
	6-türig	2 Spiegeltüren	300	216	58	571
	6-türig	4 Spiegeltüren	300	216	58	572
	7-türig	1 Spiegeltür	350	216	58	574
	7-türig	3 Spiegeltüren	350	216	58	575
	7-türig	5 Spiegeltüren	350	216	58	576
	8-türig	2 Spiegeltüren	400	216	58	577
	8-türig	4 Spiegeltüren	400	216	58	578
8-türig	6 Spiegeltüren	400	216	58	579	

Athen

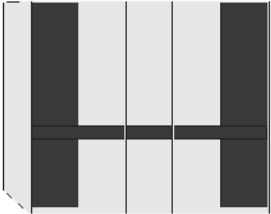
gültig ab 23.08.2023

Drehtürenschränke ohne Kranzleiste





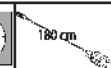
Innenausstattung:

2 Einlegeböden, 1 Kleiderstange je Fach

Alle Drehtüren inkl. gedämpfter Scharniere

Beschreibung	Maße in cm			Art.-Nr.	EURO
	B	H	T		
 <p>Außentüren im Absetz-Farbton, Mitteltüren im Korpus-Farbton, Türen mit Querriegel im Absetz-Farbton</p> <p>1-türig 1 Tür im Absetz-Farbton, links ang. 1-türig 1 Tür im Absetz-Farbton, rechts ang. 2-türig 2 Türen im Absetz-Farbton 3-türig 1 Tür im Korpusfarbton 4-türig 2 Türen im Korpusfarbton 5-türig 3 Türen im Korpusfarbton 6-türig 4 Türen im Korpusfarbton 7-türig 5 Türen im Korpusfarbton 8-türig 6 Türen im Korpusfarbton</p>	50	216	58	511	
	50	216	58	512	
	100	216	58	513	
	150	216	58	514	
	200	216	58	515	
	250	216	58	517	
	300	216	58	519	
	350	216	58	520	
	400	216	58	521	

Passepartout-Rahmen für Drehtürenschränke mit oder ohne Beleuchtung

Beschreibung	Maße in cm			Art.-Nr.	EURO
	B	H	T		
 <p>Ohne Beleuchtung, Breite je Seitenstollen: 3,2 cm</p> <ul style="list-style-type: none"> - für Schrankbreite 50 cm - für Schrankbreite 100 cm - für Schrankbreite 150 cm - für Schrankbreite 200 cm - für Schrankbreite 250 cm - für Schrankbreite 300 cm - für Schrankbreite 350 cm - für Schrankbreite 400 cm 	56,4	220	6,7	980	
	106,4	220	6,7	981	
	156,4	220	6,7	982	
	206,4	220	6,7	983	
	256,4	220	6,7	984	
	306,4	220	6,7	985	
	356,4	220	6,7	986	
	406,4	220	6,7	987	
 <p>Mit LED-Beleuchtung, Breite je Seitenstollen: 3,2 cm</p> <ul style="list-style-type: none"> 1 Leuchte - für Schrankbreite 50 cm 2 Leuchten - für Schrankbreite 100 cm 3 Leuchten - für Schrankbreite 150 cm 4 Leuchten - für Schrankbreite 200 cm 5 Leuchten - für Schrankbreite 250 cm 6 Leuchten - für Schrankbreite 300 cm 7 Leuchten - für Schrankbreite 350 cm 8 Leuchten - für Schrankbreite 400 cm 	56,4	220	12,5	956	
	106,4	220	12,5	957	
	156,4	220	12,5	958	
	206,4	220	12,5	959	
	256,4	220	12,5	960	
	306,4	220	12,5	961	
	356,4	220	12,5	962	
	406,4	220	12,5	963	
<p>Dieses Produkt enthält Lichtquellen der Energieeffizienzklasse F</p>   					



Bitte beachten:

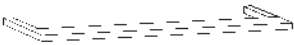

Bei Verwendung eines Passepartout-Rahmens verbreitert sich der Schrank auf die ausgewiesenen Maße.

Passepartout-Rahmen für Schränke ab 350 cm mittig gestoßen.

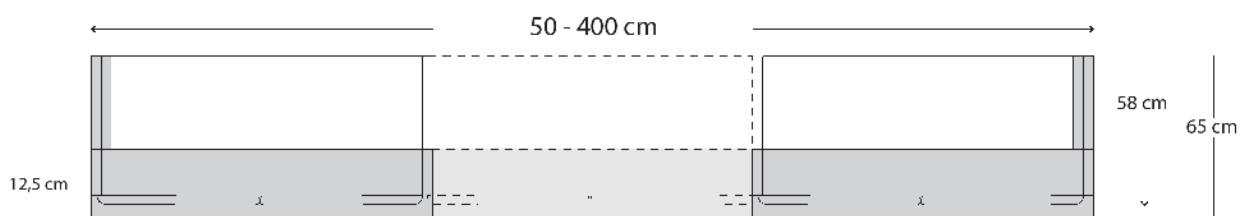
Athen

gültig ab 23.08.2023

Kranzleisten für Drehtürenschränke mit oder ohne Beleuchtung

Beschreibung	Maße in cm			Art.-Nr.	EURO
	B	H	T		
 <p>Kranzleiste, ohne Beleuchtung</p> <ul style="list-style-type: none"> - für Schrankbreite 50 cm - für Schrankbreite 100 cm - für Schrankbreite 150 cm - für Schrankbreite 200 cm - für Schrankbreite 250 cm - für Schrankbreite 300 cm - für Schrankbreite 350 cm - für Schrankbreite 400 cm 	50	3,2	12,5	900	
	100	3,2	12,5	901	
	150	3,2	12,5	902	
	200	3,2	12,5	903	
	250	3,2	12,5	904	
	300	3,2	12,5	905	
	350	3,2	12,5	906	
	400	3,2	12,5	907	
 <p>Kranzleiste, mit Beleuchtung</p> <ul style="list-style-type: none"> 1 Leuchte - für Schrankbreite 50 cm 2 Leuchten - für Schrankbreite 100 cm 3 Leuchten - für Schrankbreite 150 cm 4 Leuchten - für Schrankbreite 200 cm 5 Leuchten - für Schrankbreite 250 cm 6 Leuchten - für Schrankbreite 300 cm 7 Leuchten - für Schrankbreite 350 cm 8 Leuchten - für Schrankbreite 400 cm 	50	3,2	12,5	916	
	100	3,2	12,5	917	
	150	3,2	12,5	918	
	200	3,2	12,5	919	
	250	3,2	12,5	920	
	300	3,2	12,5	921	
	350	3,2	12,5	922	
	400	3,2	12,5	923	

Dieses Produkt enthält Lichtquellen
der Energieeffizienzklasse F



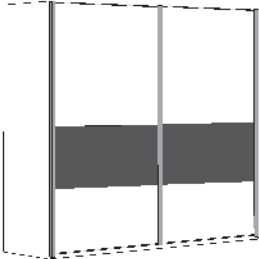
Kranzleiste für Schränke ab 350 cm mittig gestoßen.

Athen

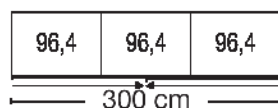
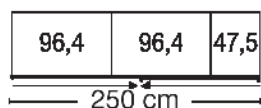
gültig ab 23.08.2023

**Schwebetürenschränke, 2-türig,
ohne Kranzleiste, Griffleisten in Silber**

Innenausstattung:
2 Einlegeböden, 1 Kleiderstange

Beschreibung	Maße in cm			Art.-Nr.	EURO
	B	H	T		
<p>Holztüren im Korpus-Farbton, Absetzungen in Schiefer-Nachbildung</p> 					
2-türig	250	217	67	551	
2-türig	300	217	67	552	





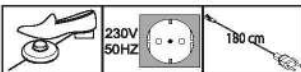



Sockel-Aufteilung



Athen

gültig ab 23.08.2023

Passepartout-Rahmen für Schwebetürenschränke, für Höhe 217 cm mit oder ohne Beleuchtung

Beschreibung	Maße in cm			Art.-Nr.	EURO
	B	H	T		
 <p>Ohne Beleuchtung, Breite je Seitenstollen: 5 cm</p> <p>- für Schrankbreite 250 cm - für Schrankbreite 300 cm</p>	260 310	221 221	23 23	972 973	
 <p>Aufpreis für umlaufende LED-Beleuchtung (optional):</p> <p>- für Schrankbreite 250 cm - für Schrankbreite 300 cm</p>	260 310	221 221	23 23	842 843	
<p>Dieses Produkt enthält Lichtquellen der Energieeffizienzklasse F</p> 					
 <p>Mit LED-Beleuchtung, Breite je Seitenstollen: 5 cm</p> <p>4 Leuchten - für Schrankbreite 250 cm 6 Leuchten - für Schrankbreite 300 cm</p>	260 310	221 221	23 23	977 978	
<p>Dieses Produkt enthält Lichtquellen der Energieeffizienzklasse F</p> 					
 <p>Stollenbeleuchtung</p> <p>Nicht in Verbindung mit umlaufender LED-Beleuchtung verwendbar!</p> 	1,5	221	1	102	
<p>Dieses Produkt enthält eine Lichtquelle der Energieeffizienzklasse F</p> 					





Bitte beachten:

Bei Verwendung eines Passepartout-Rahmens verbreitert sich der Schrank auf die ausgewiesenen Maße.





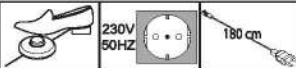

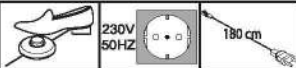

Athen

gültig ab 23.08.2023

Kranzleisten für Schwebetürenschränke mit oder ohne Beleuchtung

Beschreibung	Maße in cm			Art.-Nr.	EURO
	B	H	T		
 <p>Ohne Beleuchtung</p> <p>- für Schrankbreite 250 cm - für Schrankbreite 300 cm</p>	250 300	5 5	23 23	658 659	
 <p>Mit LED-Beleuchtung</p> <p>4 Leuchten - für Schrankbreite 250 cm 6 Leuchten - für Schrankbreite 300 cm</p>	250 300	5 5	23 23	662 663	
<p>Dieses Produkt enthält Lichtquellen der Energieeffizienzklasse F</p> 					

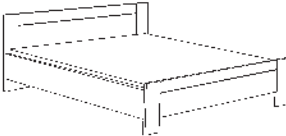
Schrank-Zubehör

Beschreibung	Maße in cm			Art.-Nr.	EURO
	B	H	T		
 Kollisionsdämpfer - für 2-türige Schränke 1 Stück  Optimale Funktion nur in Verbindung mit Außentürdämpfung	28	4	2	369	
 2er-Set Selbsteinzug mit Dämpfung für Außentüren Paar	24	2	11	365	
 LED-Line-Aufbauleuchte Dieses Produkt enthält eine Lichtquelle der Energieeffizienzklasse E  1 Stück 2 Stück 3 Stück	60	6	19	170 171 172	
 LED-Line-Vorbauleuchte, flach Dieses Produkt enthält eine Lichtquelle der Energieeffizienzklasse E  1 Stück 2 Stück 3 Stück  Nur in Verbindung mit Passepartout-Rahmen und Kranzleisten!	60	1,5	4,5	173 174 175	



Athen

gültig ab 23.08.2023

Betten

Beschreibung	Liegefläche in cm	Stellfläche in cm	Art.-Nr.	EURO
 <p>Rahmenfüllung im Korpus-Farbton</p> <p>Höhe Kopfteil: 97 cm Höhe Fußteil: 50 cm Höhe Oberkante Bettseite: 48 cm</p>	140 x 190	149 x 197	282	
	140 x 200	149 x 207	283	
	140 x 210	149 x 217	284	
	140 x 220	149 x 227	285	
	160 x 190	169 x 197	286	
	160 x 200	169 x 207	287	
	160 x 210	169 x 217	288	
	160 x 220	169 x 227	289	
	180 x 190	189 x 197	290	
	180 x 200	189 x 207	291	
	180 x 210	189 x 217	292	
	180 x 220	189 x 227	293	


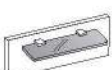

Zusatzelemente für Betten

Beschreibung	Maße in cm			Art.-Nr.	EURO
	B	H	T		
 <p>Großraum-Bettschubkasten incl. Fußteil-Verblendung - paarweise</p> <p>- für Liegefläche 160 x 190 cm</p> <p>- für Liegefläche 160 x 200 cm</p> <p>- für Liegefläche 160 x 210 cm</p> <p>- für Liegefläche 160 x 220 cm</p> <p>- für Liegefläche 180 x 190 cm</p> <p>- für Liegefläche 180 x 200 cm</p> <p>- für Liegefläche 180 x 210 cm</p> <p>- für Liegefläche 180 x 220 cm</p>					
	140	15	61	304	
	140	15	61	305	
	140	15	61	306	
	140	15	61	307	
	140	15	61	308	
	140	15	61	309	
	140	15	61	310	
	140	15	61	311	
 <p>LED-Bügelleuchte in silber</p> <p>Paar</p> <p>Dieses Produkt enthält eine Lichtquelle der Energieeffizienzklasse F</p>	50	2	4	100	

Athen

gültig ab 23.08.2023

Beimöbel Gleitfüße in schwarz





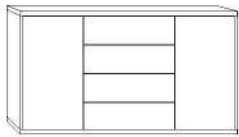
Beschreibung	Maße in cm			Art.-Nr.	EURO		
	B	H	T				
 <p>Nachtschrank, 3 Auszüge, oberer Auszug schmal</p>							
	- Front im Korpus-Farbton	Stück	50	52	36	208	
		Paar	50	52	36	209	
	- obere Auszüge im Absetz-Farbton	Stück	50	52	36	210	
		Paar	50	52	36	211	
 <p>Nachtschrank-Paneel mit Rauchglasboden</p>							
		Stück	50	20	12	117	
		Paar	50	20	12	118	
 <p>Nachtschrank-Paneel mit Rauchglasboden und LED-Beleuchtung</p> <p>Dieses Produkt enthält eine Licht- quelle der Energieeffizienzklasse G</p>							
		Stück	50	20	12	120	
		Paar	50	20	12	121	

Athen

gültig ab 23.08.2023

Beimöbel Gleitfüße in schwarz

Alle Drehtüren inkl. gedämpfter Scharniere






	Beschreibung	Maße in cm			Art.-Nr.	EURO
		B	H	T		
	<p>Kommode, 2-türig, mit einem durchgehenden Einlegeboden</p> <p>- Front im Korpus-Farbton</p>	93	86	42	026	
	<p>Schubkastenkommode mit 4 Auszügen</p> <p>- Front im Korpus-Farbton</p> <p>- Front im Absetz-Farbton</p> <p>- oberer Auszug im Absetz-Farbton</p>	75 75 75	86 86 86	42 42 42	091 095 097	
	<p>Kombikommode, schmal, links 4 Auszüge, 1 Tür rechts angeschlagen, dahinter ein Einlegeboden</p> <p>- Front im Korpus-Farbton</p> <p>- obere Auszüge im Absetz-Farbton</p> <p>- Auszüge im Absetz-Farbton</p>	93 93 93	86 86 86	42 42 42	024 025 023	
	<p>Schubkastenkommode mit 8 Auszügen</p> <p>- Front im Korpus-Farbton</p> <p>- Front im Absetz-Farbton</p> <p>- obere Auszüge im Absetz-Farbton</p>	93 93 93	86 86 86	42 42 42	038 039 040	
	<p>Kombikommode mit 4 Großraum-Auszügen mittig, 2 Türen außen, dahinter je einen Einlegeboden</p> <p>- Front im Korpus-Farbton</p> <p>- Auszüge im Absetz-Farbton</p>	149 149	86 86	42 42	201 203	

Athen

gültig ab 23.08.2023

Beimöbel Gleitfüße in schwarz



Alle Drehtüren inkl. gedämpfter Scharniere

	Beschreibung	Maße in cm			Art.-Nr.	EURO
		B	H	T		
	Schubkastenkommode mit 4 Großraum-Auszügen					
	- Front im Korpus-Farbton	149	86	42	088	
	- oberer Auszug im Absetz-Farbton	149	86	42	103	
	- Front im Absetz-Farbton	149	86	42	104	
	Ankleidebank mit Polster in Kunstleder					
	- Kunstleder anthrazit	120	53	40	157	
	Ankleidebank mit Polster in Kunstleder mit Staufach					
	- Kunstleder anthrazit	120	53	40	158	
	Hängeschrank mit Tür					
	Paar	40	123	30	134	
	Stück, links ang.	40	123	30	135	
	Stück, rechts ang.	40	123	30	136	
	Steckböden					
		60	2	20	899	
		80	2	20	891	

Athen

gültig ab 23.08.2023

Beimöbel Gleitfüße in schwarz

Beschreibung	Maße in cm			Art.-Nr.	EURO
	B	H	T		
 Hängespiegel, Aufhängung quer oder senkrecht	110	85	3	086	
 Wandspiegel	60	80	3	087	