

SCHRÖDER[®]
QUALITÄT seit 1864



WOHN möbel

Fragen? Wir beraten Sie gerne! Unsere Servicezeiten sind:
Werktags 8:00 bis 20:00 Uhr | Samstags 9:00 bis 20:00 Uhr
Tel: 05250-9795-0 | Fax: 05250-9795-70 | info@schroeno.de

TYPENPLAN
Stand: 01.09.2021

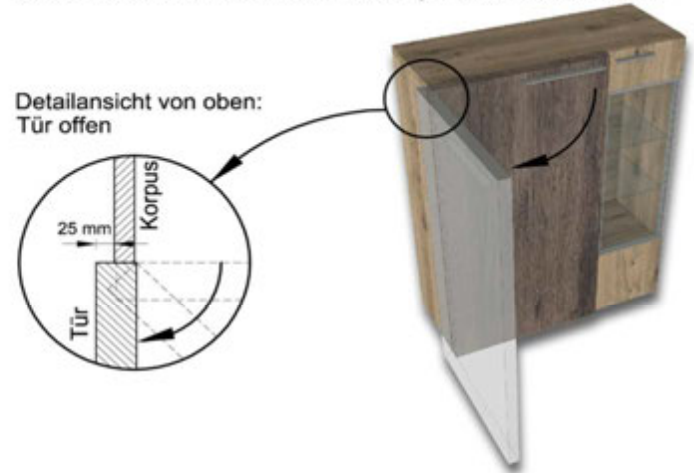
Qualitätsmerkmale

Qualität, die überzeugt!

- Front u. Korpus außen furniert, geb. und mehrschichtig lackiert
- Oberflächen in:
 - Salzkammergut Alteiche natur gebürstet
- Akzentflächen in drei Ausführungen:
 - Alm-Altholz
 - Alteiche rustik
 - Balkeneiche vintage grau
- Stimmungsvolles LED-Beleuchtungssystem, optional planbar
- Hochwertige Beschlagstechnik
- Metallgriffe: Aluminium massiv, haptisch gebürstet
- Kabelstaufach
- Sonderanfertigung auf Anfrage möglich
- 100% Made in Germany

Planungshinweise

Sämtliche Drehtürenschränke müssen beschlagseitig mit Abstand (siehe Skizze) zur nächsten Type oder Wand geplant werden, da die Tür konstruktionsbedingt seitlich ausschwenkt.



Ausführung

Korpus-, Frontflächen

- Salzkammergut Alteiche natur gebürstet



Akzentausführungen

Farbe

- Alm-Altholz

Best.Nr.

AAH



- Alteiche rustik

AER



- Balkeneiche vintage grau

BVG



⚠ Bestellhinweis:
Akzent Best.Nr. bitte bei der
Bestellung angeben!

Akzentflächen:



■ = gek. Akzentflächen wahlweise in den angegebenen Farbtönen erhältlich

Kabelstaufach

- Kabelstaufach für optimale Unterbringung sämtlicher Anschlussleitungen. Realisiert durch ausreichend zurückspringende Rückwand im hinteren Bereich des TV-Unterteils.
- Optional: Kabeldurchlass (siehe Zubehör)



Zubehörpaket

- Beleuchtungsset
- Beleuchtungstouchsensor / Funkfernsteuerung
- Schubkastenvollauszug
- Klappe (im Austausch gegen Schubkasten)
- TV-Glasaufsatz
- Besteckeinsatz
- Passende Couchtische
- Passendes Speisezimmerprogramm

furn plan



Alle Maßangaben sind ca. **Maße in cm**. Irrtum und Änderungen vorbehalten. Für evtl. Druckfehler übernehmen wir keine Haftung. Dieses Modell ist gesetzlich geschützt.

KITZALM - ALPENFLAIR WOHNEN

Pr. 1: Salzkammergut Alteiche natur gebürstet

Akzentfarbschlüssel

| Gruppe | Farbton | Best.Nr. |
|--------|--------------------------|----------|
| Pr.1 | Alm-Altholz | AAH |
| Pr.1 | Alteiche rustik | AER |
| Pr.1 | Balkeneiche vintage grau | BVG |

*Akzent Best.Nr.

Kombinationen

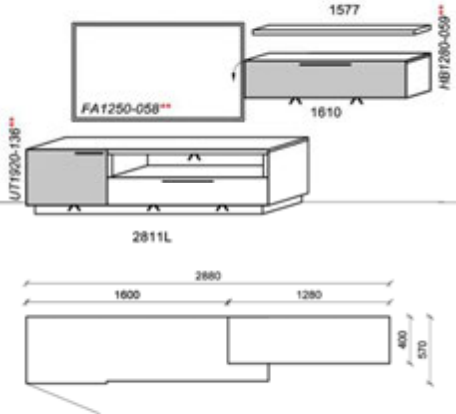
Hinweis

■ = gek. Akzentflächen wahlweise in den angegebenen Farbtönen

** = empfohlene Beleuchtung

Kombination K001

spiegelseitig zur Abbildung: K901



| Stck | Bezeichnung | Bestellnr. | Pr.1 |
|------|--------------|------------|------|
| 1x | TV-Unterteil | 2811L-___* | |
| 1x | Hängelement | 1610-___* | |
| 1x | Steckboden | 1577 | |

K001-___*Σ

spiegelseitig zur Abbildung: K901-___*

Empfohlenes Beleuchtungspaket:

| | | | |
|----|-------------------------|------------|--|
| 1x | Fachbeleuchtung | FA1250-058 | |
| 1x | TV-Unterteilbeleuchtung | UT1920-136 | |
| 1x | Unterbodenbeleuchtung | HB1280-059 | |
| 1x | Trafo-Set | TRA30 | |
| 1x | Fernsteuerung | FS4 | |

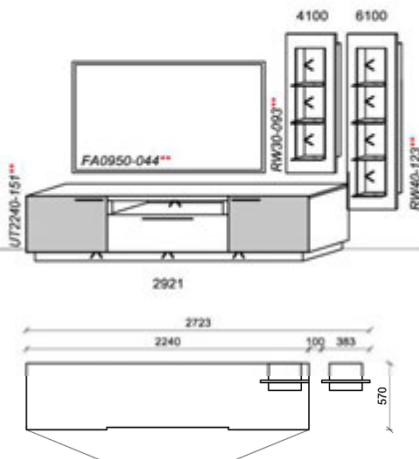
Optionales Zubehör:

| | | | |
|----|-------------------|--------|--|
| 1x | Kabeldurchführung | KD2004 | |
| 1x | Highlightblende | 9192 | |

B: 288
H: 151
T: ~57
Watt: 25,3

Kombination K002

spiegelseitig zur Abbildung: K902



| Stck | Bezeichnung | Bestellnr. | Pr.1 |
|------|--------------|------------|------|
| 1x | TV-Unterteil | 2921-___* | |
| 1x | Hängelement | 4100 | |
| 1x | Hängelement | 6100 | |

K002-___*Σ

spiegelseitig zur Abbildung: K902-___*

Empfohlenes Beleuchtungspaket:

| | | | |
|----|-------------------------|------------|--|
| 1x | Fachbeleuchtung | FA0950-044 | |
| 1x | TV-Unterteilbeleuchtung | UT2240-151 | |
| 1x | Rückwandbeleuchtung | RW30-093 | |
| 1x | Rückwandbeleuchtung | RW40-123 | |
| 1x | Trafo-Set | TRA60 | |
| 1x | Fernsteuerung | FS4 | |

Optionales Zubehör:

| | | | |
|----|-------------------|--------|--|
| 1x | Kabeldurchführung | KD2004 | |
| 1x | Highlightblende | 9224 | |

B: 272,3
H: 187
T: ~57
Watt: 41,1

KITZALM - ALPENFLAIR

WOHNEN

Pr. 1: Salzkammergut Alteiche natur gebürstet

Akzentfarbschlüssel

| Gruppe | Farbton | Best.Nr. |
|--------|--------------------------|----------|
| Pr.1 | Alm-Altholz | AAH |
| Pr.1 | Alteiche rustik | AER |
| Pr.1 | Balkeneiche vintage grau | BVG |

*Akzent Best.Nr.

Kombinationen

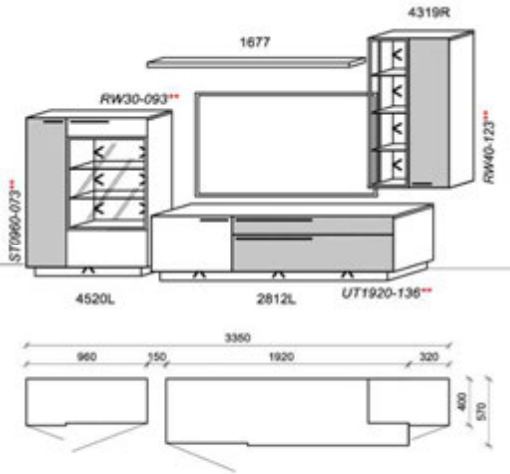
Hinweis

■ = gek. Akzentflächen wahlweise in den angegebenen Farbtönen

** = empfohlene Beleuchtung

Kombination K003

spiegelseitig zur Abbildung: K903



| Stck | Bezeichnung | Bestellnr. | Pr.1 |
|------|--------------|------------|------|
| 1x | Standelement | 4520L-___* | |
| 1x | TV-Unterteil | 2812L-___* | |
| 1x | Hängeelement | 4319R-___* | |
| 1x | Steckboden | 1677 | |

K003-___*Σ

spiegelseitig zur Abbildung: K903-___*

Empfohlenes Beleuchtungspaket:

| | | | |
|----|-------------------------|------------|--|
| 1x | Sockelbeleuchtung | ST0960-073 | |
| 1x | TV-Unterteilbeleuchtung | UT1920-136 | |
| 1x | Rückwandbeleuchtung | RW30-093 | |
| 1x | Rückwandbeleuchtung | RW40-123 | |
| 1x | Trafo-Set | TRA60 | |
| 1x | Fernsteuerung | FS4 | |

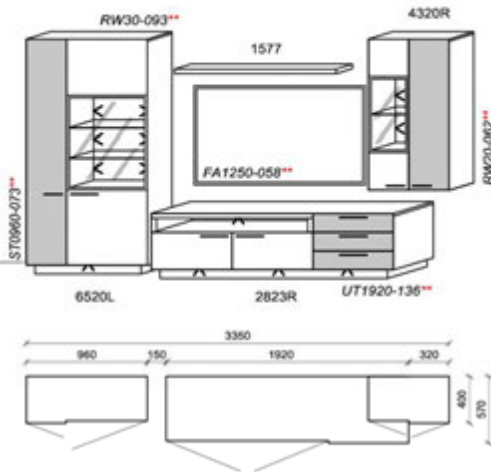
Optionales Zubehör:

| | | | |
|----|-------------------|--------|--|
| 1x | Kabeldurchführung | KD2004 | |
| 1x | Highlightblende | 9192 | |

B: 335
H: 199,5
T: ~57
Watt: 42,5

Kombination K004

spiegelseitig zur Abbildung: K904



| Stck | Bezeichnung | Bestellnr. | Pr.1 |
|------|--------------|------------|------|
| 1x | Standelement | 6520L-___* | |
| 1x | TV-Unterteil | 2823R-___* | |
| 1x | Hängeelement | 4320R-___* | |
| 1x | Steckboden | 1577 | |

K004-___*Σ

spiegelseitig zur Abbildung: K904-___*

Empfohlenes Beleuchtungspaket:

| | | | |
|----|-------------------------|------------|--|
| 1x | Sockelbeleuchtung | ST0960-073 | |
| 1x | TV-Unterteilbeleuchtung | UT1920-136 | |
| 1x | Rückwandbeleuchtung | RW30-093 | |
| 1x | Rückwandbeleuchtung | RW20-062 | |
| 1x | Fachbeleuchtung | FA1250-058 | |
| 1x | Trafo-Set | TRA60 | |
| 1x | Fernsteuerung | FS4 | |

Optionales Zubehör:

| | | | |
|----|-------------------|--------|--|
| 1x | Kabeldurchführung | KD2004 | |
| 1x | Highlightblende | 9192 | |

B: 335
H: 199,5
T: ~57
Watt: 42,2

KITZALM - ALPENFLAIR WOHNEN

Pr. 1: Salzkammergut Alteiche natur gebürstet

Akzentfarbschlüssel

| Gruppe | Farbton | Best.Nr. |
|--------|--------------------------|----------|
| Pr.1 | Alm-Altholz | AAH |
| Pr.1 | Alteiche rustik | AER |
| Pr.1 | Balkeneiche vintage grau | BVG |

*Akzent Best.Nr.

Kombinationen

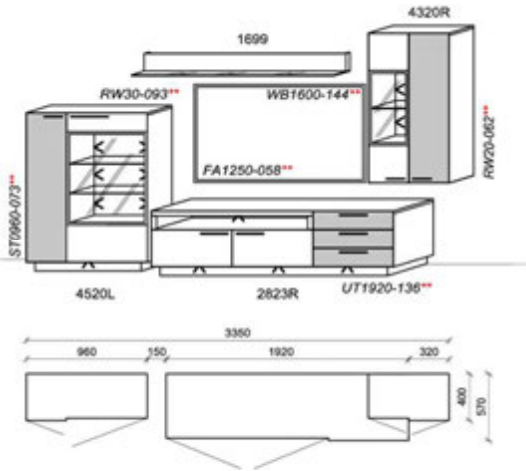
Hinweis

■ = gek. Akzentflächen wahlweise in den angegebenen Farbtönen

** = empfohlene Beleuchtung

Kombination K005

spiegelseitig zur Abbildung: K905



| Stck | Bezeichnung | Bestellnr. | Pr.1 |
|------|--------------|------------|------|
| 1x | Standelement | 4520L-___* | |
| 1x | TV-Unterteil | 2823R-___* | |
| 1x | Hängeelement | 4320R-___* | |
| 1x | Wandboard | 1699 | |

K005-___*Σ

spiegelseitig zur Abbildung: K905-___*

Empfohlenes Beleuchtungspaket:

| | | | |
|----|-------------------------|------------|--|
| 1x | Sockelbeleuchtung | ST0960-073 | |
| 1x | TV-Unterteilbeleuchtung | UT1920-136 | |
| 1x | Rückwandbeleuchtung | RW30-093 | |
| 1x | Rückwandbeleuchtung | RW20-062 | |
| 1x | Fachbeleuchtung | FA1250-058 | |
| 1x | Wandboardbeleuchtung | WB1600-144 | |
| 1x | Trafo-Set | TRA60 | |
| 1x | Fernsteuerung | FS4 | |

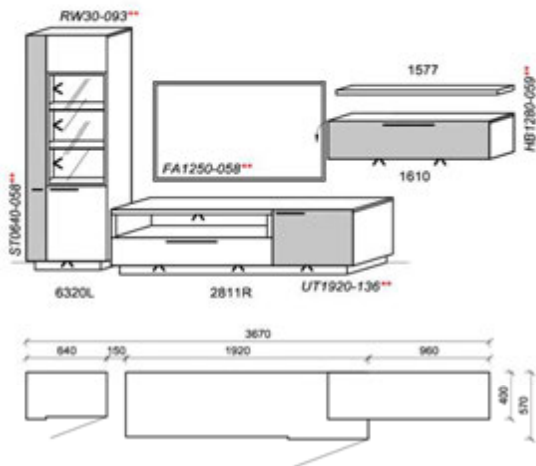
Optionales Zubehör:

| | | | |
|----|-------------------|--------|--|
| 1x | Kabeldurchführung | KD2004 | |
| 1x | Highlightblende | 9192 | |

B: 335
H: 199,5
T: ~57
Watt: 56,6

Kombination K006

spiegelseitig zur Abbildung: K906



| Stck | Bezeichnung | Bestellnr. | Pr.1 |
|------|--------------|------------|------|
| 1x | Standelement | 6320L-___* | |
| 1x | TV-Unterteil | 2811R-___* | |
| 1x | Hängeelement | 1577-___* | |
| 1x | Steckboden | 1577 | |

K006-___*Σ

spiegelseitig zur Abbildung: K906-___*

Empfohlenes Beleuchtungspaket:

| | | | |
|----|-------------------------|------------|--|
| 1x | Sockelbeleuchtung | ST0640-058 | |
| 1x | TV-Unterteilbeleuchtung | UT1920-136 | |
| 1x | Rückwandbeleuchtung | RW30-093 | |
| 1x | Unterbodenbeleuchtung | HB1280-059 | |
| 1x | Fachbeleuchtung | FA1250-058 | |
| 1x | Trafo-Set | TRA60 | |
| 1x | Fernsteuerung | FS4 | |

Optionales Zubehör:

| | | | |
|----|-------------------|--------|--|
| 1x | Kabeldurchführung | KD2004 | |
| 1x | Highlightblende | 9192 | |

B: 367
H: 199,5
T: ~57
Watt: 40,4

KITZALM - ALPENFLAIR WOHNEN

Pr. 1: Salzkammergut Alteiche natur gebürstet

Akzentfarbschlüssel

| Gruppe | Farbton | Best.Nr. |
|--------|--------------------------|----------|
| Pr.1 | Alm-Altholz | AAH |
| Pr.1 | Alteiche rustik | AER |
| Pr.1 | Balkeneiche vintage grau | BVG |

*Akzent Best.Nr.

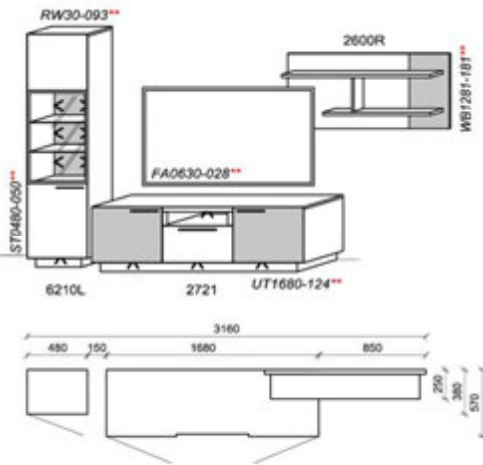
Kombinationen

Hinweis

- ☐ = gek. Akzentflächen wahlweise in den angegebenen Farbtönen
- ** = empfohlene Beleuchtung

Kombination K007

spiegelseitig zur Abbildung: K907



| Stck | Bezeichnung | Bestellnr. | Pr.1 |
|------|--------------|------------|------|
| 1x | Standelement | 6210L-___* | |
| 1x | TV-Unterteil | 2721-___* | |
| 1x | Wandpaneel | 2600R-___* | |

K007-___*Σ
spiegelseitig zur Abbildung: K907-___*

Empfohlenes Beleuchtungspaket:

| | | | |
|----|-------------------------|------------|--|
| 1x | Sockelbeleuchtung | ST0480-050 | |
| 1x | TV-Unterteilbeleuchtung | UT1680-124 | |
| 1x | Rückwandbeleuchtung | RW30-093 | |
| 1x | Fachbeleuchtung | FA0630-028 | |
| 1x | Panelbeleuchtung | WB1281-181 | |
| 1x | Trafo-Set | TRA60 | |
| 1x | Fernsteuerung | FS4 | |

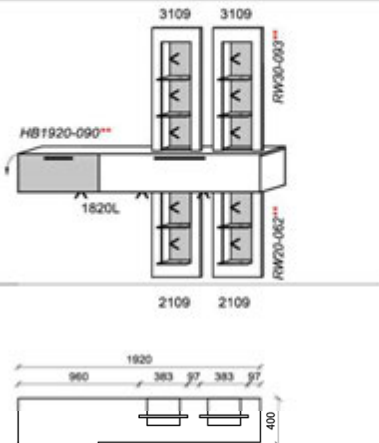
Optionales Zubehör:

| | | | |
|----|-------------------|--------|--|
| 1x | Kabeldurchführung | KD2004 | |
| 1x | Highlightblende | 9168 | |

B: 316
H: 199,5
T: ~57
Watt: 47,6

Kombination K008

spiegelseitig zur Abbildung: K908



| Stck | Bezeichnung | Bestellnr. | Pr.1 |
|------|--------------|-------------|------|
| 1x | Hängeelement | 1820L-___* | |
| 2x | Hängeelement | 3109-___* | |
| 2x | Hängeelement | 2109-___* à | |

K008-___*Σ
spiegelseitig zur Abbildung: K908-___*

Empfohlenes Beleuchtungspaket:

| | | | |
|----|-----------------------|------------|--|
| 1x | Unterbodenbeleuchtung | HB1920-090 | |
| 2x | Rückwandbeleuchtung | RW30-093 à | |
| 2x | Rückwandbeleuchtung | RW20-062 à | |
| 1x | Trafo-Set | TRA60 | |
| 1x | Fernsteuerung | FS4 | |

B: 192
H: 220
T: ~40
Watt: 40

KITZALM - ALPENFLAIR WOHNEN

Pr. 1: Salzkammergut Alteiche natur gebürstet

Akzentfarbschlüssel

| Gruppe | Farbton | Best.Nr. |
|--------|--------------------------|----------|
| Pr.1 | Alm-Altholz | AAH |
| Pr.1 | Alteiche rustik | AER |
| Pr.1 | Balkeneiche vintage grau | BVG |

*Akzent Best.Nr.

Kombinationen

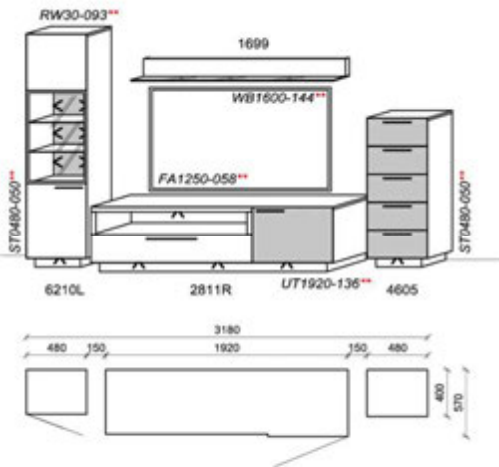
Hinweis

■ = gek. Akzentflächen wahlweise in den angegebenen Farbtönen

** = empfohlene Beleuchtung

Kombination K009

spiegelseitig zur Abbildung: K909



| Stck | Bezeichnung | Bestellnr. | Pr.1 |
|------|--------------|------------|------|
| 1x | Standelement | 6210L-___* | |
| 1x | Standelement | 4605-___* | |
| 1x | TV-Unterteil | 2811R-___* | |
| 1x | Wandboard | 1699 | |

K009-___*Σ

spiegelseitig zur Abbildung: K909-___*

Empfohlenes Beleuchtungspaket:

| | | | |
|----|-------------------------|--------------|--|
| 2x | Sockelbeleuchtung | ST0480-050 à | |
| 1x | TV-Unterteilbeleuchtung | UT1920-136 | |
| 1x | Rückwandbeleuchtung | RW30-093 | |
| 1x | Wandboardbeleuchtung | WB1600-144 | |
| 1x | Fachbeleuchtung | FA1250-058 | |
| 1x | Trafo-Set | TRA60 | |
| 1x | Fernsteuerung | FS4 | |

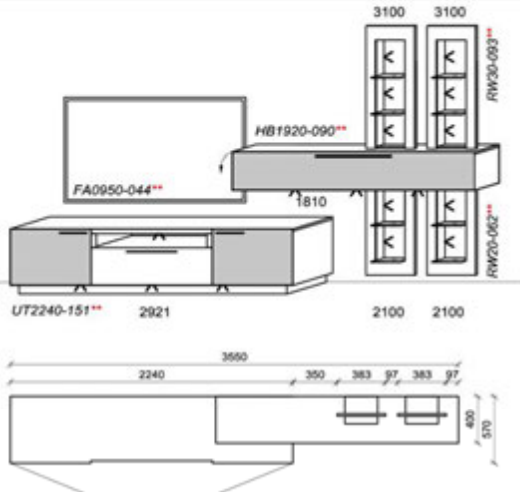
Optionales Zubehör:

| | | | |
|----|-------------------|--------|--|
| 1x | Kabeldurchführung | KD2004 | |
| 1x | Highlightblende | 9192 | |

B: 318
H: 199,5
T: ~57
Watt: 53,1

Kombination K010

spiegelseitig zur Abbildung: K910



| Stck | Bezeichnung | Bestellnr. | Pr.1 |
|------|--------------|------------|------|
| 1x | TV-Unterteil | 2921-___* | |
| 1x | Hängeelement | 1810-___* | |
| 2x | Hängeelement | 3100 à | |
| 2x | Hängeelement | 2100 à | |

K010-___*Σ

spiegelseitig zur Abbildung: K910-___*

Empfohlenes Beleuchtungspaket:

| | | | |
|----|-----------------------|------------|--|
| 1x | Sockelbeleuchtung | UT2240-151 | |
| 1x | Fachbeleuchtung | FA0950-044 | |
| 1x | Unterbodenbeleuchtung | HB1920-090 | |
| 2x | Rückwandbeleuchtung | RW30-093 à | |
| 2x | Rückwandbeleuchtung | RW20-062 à | |
| 1x | Trafo-Set | TRA60 | |
| 1x | Fernsteuerung | FS4 | |

Optionales Zubehör:

| | | | |
|----|-------------------|--------|--|
| 1x | Kabeldurchführung | KD2004 | |
| 1x | Highlightblende | 9224 | |

B: 355
H: 218,6
T: ~57
Watt: 59,5

KITZALM - ALPENFLAIR WOHNEN

Pr. 1: Salzkammergut Alteiche natur gebürstet

Akzentfarbschlüssel

| Gruppe | Farbton | Best.Nr. |
|--------|--------------------------|----------|
| Pr.1 | Alm-Altholz | AAH |
| Pr.1 | Alteiche rustik | AER |
| Pr.1 | Balkeneiche vintage grau | BVG |

*Akzent Best.Nr.

Kombinationen

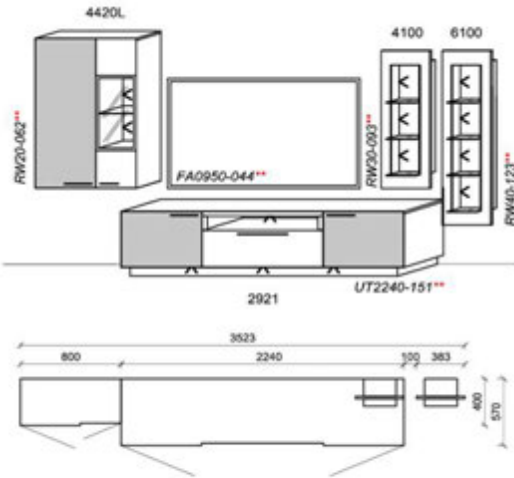
Hinweis

■ = gek. Akzentflächen wahlweise in den angegebenen Farbtönen

** = empfohlene Beleuchtung

Kombination K011

spiegelseitig zur Abbildung: K911



| Stck | Bezeichnung | Bestellnr. | Pr.1 |
|------|--------------|------------|------|
| 1x | TV-Unterteil | 2921-___ | |
| 1x | Hängeelement | 4100 | |
| 1x | Hängeelement | 6100 | |
| 1x | Hängeelement | 4420L-___ | |

K011-___ Σ

spiegelseitig zur Abbildung: K911-___

Empfohlenes Beleuchtungspaket:

| | | | |
|----|-------------------------|------------|--|
| 1x | Fachbeleuchtung | FA0950-044 | |
| 1x | TV-Unterteilbeleuchtung | UT2240-151 | |
| 1x | Rückwandbeleuchtung | RW20-062 | |
| 1x | Rückwandbeleuchtung | RW30-093 | |
| 1x | Rückwandbeleuchtung | RW40-123 | |
| 1x | Trafo-Set | TRA60 | |
| 1x | Fernsteuerung | FS4 | |

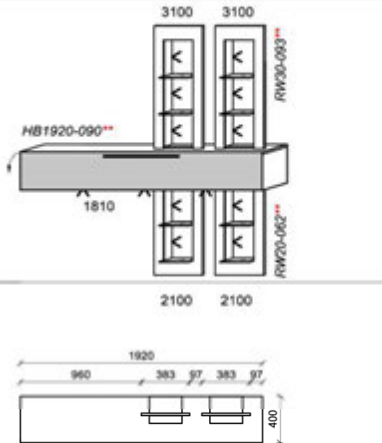
Optionales Zubehör:

| | | | |
|----|-------------------|--------|--|
| 1x | Kabeldurchführung | KD2004 | |
| 1x | Highlightblende | 9224 | |

B: 352,3
H: 199
T: ~57
Watt: 47,3

Kombination K012

spiegelseitig zur Abbildung: K912



| Stck | Bezeichnung | Bestellnr. | Pr.1 |
|------|--------------|------------|------|
| 1x | Hängeelement | 1810-___ | |
| 2x | Hängeelement | 3100 | à |
| 2x | Hängeelement | 2100 | à |

K012-___ Σ

spiegelseitig zur Abbildung: K912-___

Empfohlenes Beleuchtungspaket:

| | | | |
|----|-----------------------|------------|---|
| 1x | Unterbodenbeleuchtung | HB1920-090 | |
| 2x | Rückwandbeleuchtung | RW30-093 | à |
| 2x | Rückwandbeleuchtung | RW20-062 | à |
| 1x | Trafo-Set | TRA60 | |
| 1x | Fernsteuerung | FS4 | |

B: 192
H: 220
T: ~40
Watt: 40

KITZALM - ALPENFLAIR WOHNEN

Pr. 1: Salzkammergut Alteiche natur gebürstet

Akzentfarbschlüssel

| Gruppe | Farbton | Best.Nr. |
|--------|--------------------------|----------|
| Pr.1 | Alm-Altholz | AAH |
| Pr.1 | Alteiche rustik | AER |
| Pr.1 | Balkeneiche vintage grau | BVG |

*Akzent Best.Nr.

Kombinationen

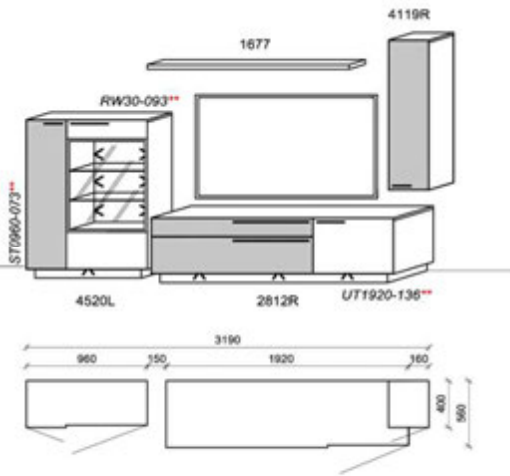
Hinweis

■ = gek. Akzentflächen wahlweise in den angegebenen Farbtönen

** = empfohlene Beleuchtung

Kombination K013

spiegelseitig zur Abbildung: K913



| Stck | Bezeichnung | Bestellnr. | Pr.1 |
|------|--------------|------------|------|
| 1x | Standelement | 4520L-___ | |
| 1x | TV-Unterteil | 2812R-___ | |
| 1x | Hängeelement | 4119R-___ | |
| 1x | Steckboden | 1677 | |

K013-___ Σ

spiegelseitig zur Abbildung: K913-___

Empfohlenes Beleuchtungspaket:

| | | | |
|----|-------------------------|------------|--|
| 1x | Sockelbeleuchtung | ST0960-073 | |
| 1x | TV-Unterteilbeleuchtung | UT1920-136 | |
| 1x | Rückwandbeleuchtung | RW30-093 | |
| 1x | Trafo-Set | TRA60 | |
| 1x | Fernsteuerung | FS4 | |

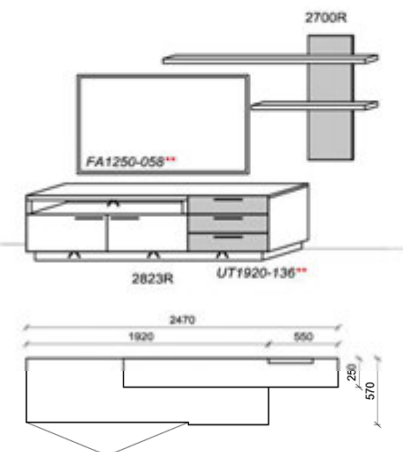
Optionales Zubehör:

| | | | |
|----|-------------------|--------|--|
| 1x | Kabeldurchführung | KD2004 | |
| 1x | Highlightblende | 9192 | |

B: 319
H: 199,5
T: ~57
Watt: 30,2

Kombination K014

spiegelseitig zur Abbildung: K914



| Stck | Bezeichnung | Bestellnr. | Pr.1 |
|------|--------------|------------|------|
| 1x | TV-Unterteil | 2823R-___ | |
| 1x | Wandpaneel | 2700R-___ | |

K014-___ Σ

spiegelseitig zur Abbildung: K914-___

Empfohlenes Beleuchtungspaket:

| | | | |
|----|-------------------------|------------|--|
| 1x | TV-Unterteilbeleuchtung | UT1920-136 | |
| 1x | Fachbeleuchtung | FA1250-058 | |
| 1x | Trafo-Set | TRA30 | |
| 1x | Fernsteuerung | FS4 | |

Optionales Zubehör:

| | | | |
|----|-------------------|--------|--|
| 1x | Kabeldurchführung | KD2004 | |
| 1x | Highlightblende | 9192 | |

B: 247
H: 181
T: ~57
Watt: 19,4

KITZALM - ALPENFLAIR WOHNEN

Pr. 1: Salzkammergut Alteiche natur gebürstet

Akzentfarbschlüssel

| Gruppe | Farbton | Best.Nr |
|--------|--------------------------|---------|
| Pr.1 | Alm-Altholz | AAH |
| Pr.1 | Alteiche rustik | AER |
| Pr.1 | Balkeneiche vintage grau | BVG |

*Akzent Best.Nr.

Kombinationen

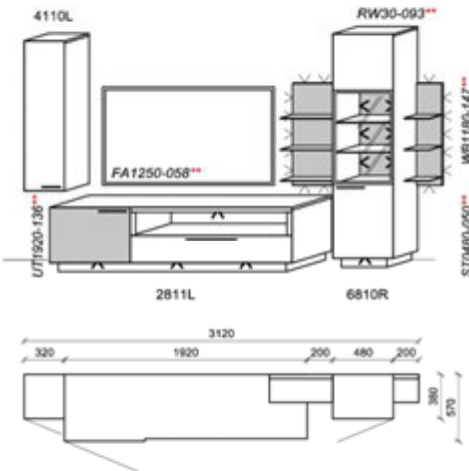
Hinweis

■ = gek. Akzentflächen wahlweise in den angegebenen Farbtönen

** = empfohlene Beleuchtung

Kombination K015

spiegelseitig zur Abbildung: K915



| Stck | Bezeichnung | Bestellnr. | Pr.1 |
|------|---------------|------------|------|
| 1x | TV-Unterteil | 2811L-___ | |
| 1x | Standelement | 6810R-___ | |
| 1x | Hängелеlement | 4110L | |

K015-___ Σ

spiegelseitig zur Abbildung: K915-___

Empfohlenes Beleuchtungspaket:

| | | | |
|----|---------------------------|------------|--|
| 1x | Fachbeleuchtung | FA1250-058 | |
| 1x | Sockelbeleuchtung | ST0480-050 | |
| 1x | TV-Unterteilbeleuchtung | UT1920-136 | |
| 1x | Rückwandbeleuchtung | RW30-093 | |
| 1x | Wandpaneelbeleuchtungsset | WB1180-147 | |
| 1x | Trafo-Set | TRA60 | |
| 1x | Fernsteuerung | FS4 | |

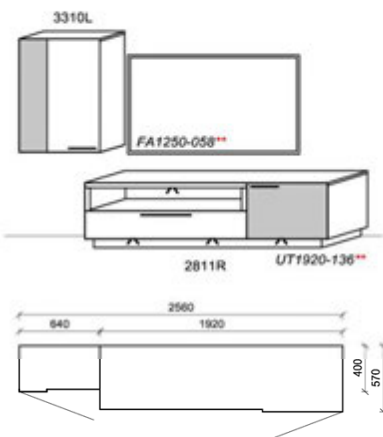
Optionales Zubehör:

| | | | |
|----|-------------------|--------|--|
| 1x | Kabeldurchführung | KD2004 | |
| 1x | Highlightblende | 9192 | |

B: 312
H: 199,5
T: ~57
Watt: 48,4

Kombination K016

spiegelseitig zur Abbildung: K916



| Stck | Bezeichnung | Bestellnr. | Pr.1 |
|------|---------------|------------|------|
| 1x | TV-Unterteil | 2811R-___ | |
| 1x | Hängелеlement | 3310L-___ | |

K016-___ Σ

spiegelseitig zur Abbildung: K916-___

Empfohlenes Beleuchtungspaket:

| | | | |
|----|-------------------------|------------|--|
| 1x | TV-Unterteilbeleuchtung | UT1920-136 | |
| 1x | Fachbeleuchtung | FA1250-058 | |
| 1x | Trafo-Set | TRA30 | |
| 1x | Fernsteuerung | FS4 | |

Optionales Zubehör:

| | | | |
|----|-------------------|--------|--|
| 1x | Kabeldurchführung | KD2004 | |
| 1x | Highlightblende | 9192 | |

B: 258
H: 176,5
T: ~57
Watt: 19,4

KITZALM - ALPENFLAIR WOHNEN

Pr. 1: Salzkammergut Alteiche natur gebürstet

Akzentfarbschlüssel

| Gruppe | Farbton | Best.Nr. |
|--------|--------------------------|----------|
| Pr.1 | Alm-Altholz | AAH |
| Pr.1 | Alteiche rustik | AER |
| Pr.1 | Balkeneiche vintage grau | BVG |

*Akzent Best.Nr.

Kombinationen

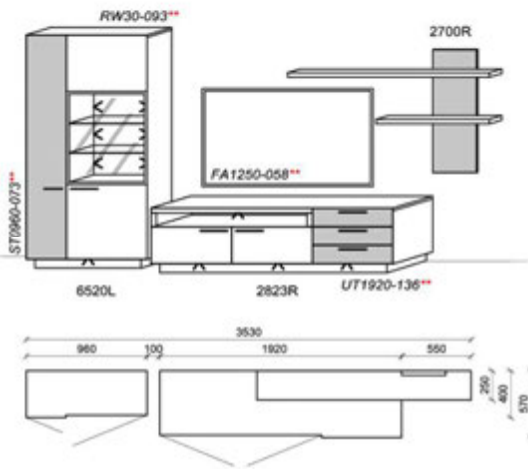
Hinweis

■ = gek. Akzentflächen wahlweise in den angegebenen Farbtönen

** = empfohlene Beleuchtung

Kombination K017

spiegelseitig zur Abbildung: K917



| Stck | Bezeichnung | Bestellnr. | Pr.1 |
|------|--------------|------------|------|
| 1x | Standelement | 6520L-...* | |
| 1x | TV-Unterteil | 2823R-...* | |
| 1x | Wandpaneel | 2700R-...* | |

K017-...*Σ

spiegelseitig zur Abbildung: K917-...*

Empfohlenes Beleuchtungspaket:

| | | | |
|----|-------------------------|------------|--|
| 1x | Sockelbeleuchtung | ST0960-073 | |
| 1x | TV-Unterteilbeleuchtung | UT1920-136 | |
| 1x | Rückwandbeleuchtung | RW30-093 | |
| 1x | Fachbeleuchtung | FA1250-058 | |
| 1x | Trafo-Set | TRA60 | |
| 1x | Fernsteuerung | FS4 | |

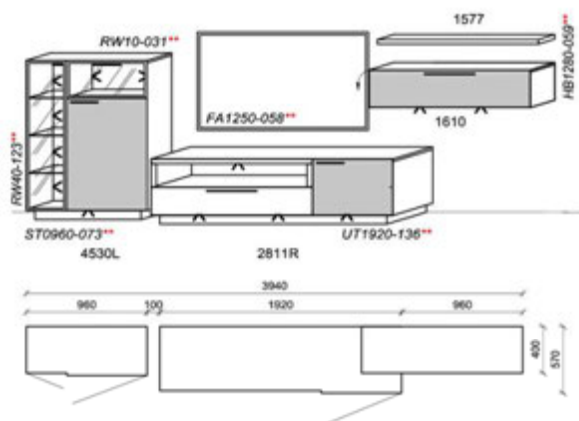
Optionales Zubehör:

| | | | |
|----|-------------------|--------|--|
| 1x | Kabeldurchführung | KD2004 | |
| 1x | Highlightblende | 9192 | |

B: 353
H: 199,5
T: ~57
Watt: 36

Kombination K018

spiegelseitig zur Abbildung: K918



| Stck | Bezeichnung | Bestellnr. | Pr.1 |
|------|--------------|------------|------|
| 1x | Standelement | 4530L-...* | |
| 1x | TV-Unterteil | 2811R-...* | |
| 1x | Hängeelement | 1610-...* | |
| 1x | Steckboden | 1577 | |

K018-...*Σ

spiegelseitig zur Abbildung: K918-...*

Empfohlenes Beleuchtungspaket:

| | | | |
|----|-------------------------|------------|--|
| 1x | Sockelbeleuchtung | ST0960-073 | |
| 1x | Rückwandbeleuchtung | RW10-031 | |
| 1x | Rückwandbeleuchtung | RW40-123 | |
| 1x | Fachbeleuchtung | FA1250-058 | |
| 1x | TV-Unterteilbeleuchtung | UT1920-136 | |
| 1x | Unterbodenbeleuchtung | HB1280-059 | |
| 1x | Trafo-Set | TRA60 | |
| 1x | Fernsteuerung | FS4 | |

Optionales Zubehör:

| | | | |
|----|-------------------|--------|--|
| 1x | Kabeldurchführung | KD2004 | |
| 1x | Highlightblende | 9192 | |

B: 394
H: 151
T: ~57
Watt: 48

KITZALM - ALPENFLAIR WOHNEN

Pr. 1: Salzkammergut Alteiche natur gebürstet

Akzentfarbschlüssel

| Gruppe | Farbton | Best.Nr. |
|--------|--------------------------|----------|
| Pr.1 | Alm-Altholz | AAH |
| Pr.1 | Alteiche rustik | AER |
| Pr.1 | Balkeneiche vintage grau | BVG |

*Akzent Best.Nr.

Kombinationen

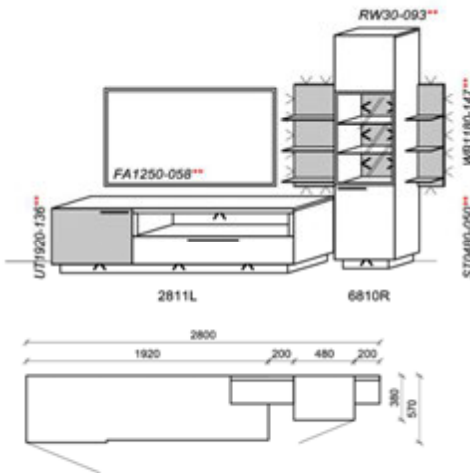
Hinweis

■ = gek. Akzentflächen wahlweise in den angegebenen Farbtönen

** = empfohlene Beleuchtung

Kombination K019

spiegelseitig zur Abbildung: K919



| Stck | Bezeichnung | Bestellnr. | Pr.1 |
|------|--------------|-------------------|------|
| 1x | TV-Unterteil | 2811L-___* | |
| 1x | Standelement | 6810R-___* | |
| | | K019-___*Σ | |

spiegelseitig zur Abbildung: K919-___*

Empfohlenes Beleuchtungspaket:

| | | | |
|----|---------------------------|------------|--|
| 1x | Fachbeleuchtung | FA1250-058 | |
| 1x | Sockelbeleuchtung | ST0480-050 | |
| 1x | TV-Unterteilbeleuchtung | UT1920-136 | |
| 1x | Rückwandbeleuchtung | RW30-093 | |
| 1x | Wandpaneelbeleuchtungsset | WB1180-147 | |
| 1x | Trafo-Set | TRA60 | |
| 1x | Fernsteuerung | FS4 | |

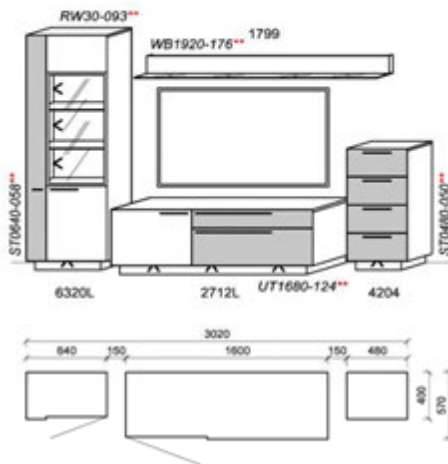
Optionales Zubehör:

| | | | |
|----|-------------------|--------|--|
| 1x | Kabeldurchführung | KD2004 | |
| 1x | Highlightblende | 9192 | |

B: 280
H: 199,5
T: ~57
Watt: 48,4

Kombination K020

spiegelseitig zur Abbildung: K920



| Stck | Bezeichnung | Bestellnr. | Pr.1 |
|------|--------------|-------------------|------|
| 1x | Standelement | 6320L-___* | |
| 1x | TV-Unterteil | 2712L-___* | |
| 1x | Standelement | 4204-___* | |
| 1x | Wandboard | 1799 | |
| | | K020-___*Σ | |

spiegelseitig zur Abbildung: K920-___*

Empfohlenes Beleuchtungspaket:

| | | | |
|----|-------------------------|------------|--|
| 1x | Sockelbeleuchtung | ST0640-058 | |
| 1x | TV-Unterteilbeleuchtung | UT1680-124 | |
| 1x | Sockelbeleuchtung | ST0480-050 | |
| 1x | Rückwandbeleuchtung | RW30-093 | |
| 1x | Wandboardbeleuchtung | WB1920-176 | |
| 1x | Trafo-Set | TRA60 | |
| 1x | Fernsteuerung | FS4 | |

Optionales Zubehör:

| | | | |
|----|-------------------|--------|--|
| 1x | Kabeldurchführung | KD2004 | |
| 1x | Highlightblende | 9160 | |

B: 302
H: 199,5
T: ~57
Watt: 50,1

KITZALM - ALPENFLAIR WOHNEN

Pr. 1: Salzkammergut Alteiche natur gebürstet

Akzentfarbschlüssel

| Gruppe | Farbton | Best.Nr. |
|--------|--------------------------|----------|
| Pr.1 | Alm-Altholz | AAH |
| Pr.1 | Alteiche rustik | AER |
| Pr.1 | Balkeneiche vintage grau | BVG |

*Akzent Best.Nr.


Wandboarde TV-Unterteile

Hinweis

■ = gek. Akzentflächen wahlweise in den angegebenen Farbtönen!

Wandboard

Stelltiefe 17 B: 128
Belastbar bis max. 10 kg T: 22
H: 15,8




Best.Nr.: 1599

Pr.1:

| | | |
|-------------|------------|--------|
| Wandb.bel.: | WB1280-114 | 11,4 W |
| = Summe | | 11,4 W |

Wandboard

Stelltiefe 17 B: 160
Belastbar bis max. 10 kg T: 22
H: 15,8




Best.Nr.: 1699

Pr.1:

| | | |
|-------------|------------|--------|
| Wandb.bel.: | WB1600-144 | 14,4 W |
| = Summe | | 14,4 W |

Wandboard

Stelltiefe 17 B: 192
Belastbar bis max. 10 kg T: 22
H: 15,8



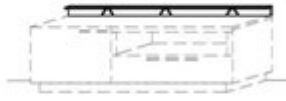
Best.Nr.: 1799

Pr.1:

| | | |
|-------------|------------|--------|
| Wandb.bel.: | WB1920-176 | 17,6 W |
| = Summe | | 17,6 W |

UT-Highlightblende


TV Unterteil Aufsatzblende
incl. Beleuchtung



| Für Unterteilbreite: | | | |
|------------------------------------|-------|-------------------------------|--------|
| 160 | 168 | 192 | 224 |
| Type: 2711L/R 2712L/R | 2721 | 2812L/R 2823L/R 2811L/R | 2921 |
| Best.Nr.: 9160 | 9168 | 9192 | 9224 |
| Pr.1: | | | |
| Bel.: 7,7 W | 8,1 W | 9,3 W | 10,8 W |

Steckboden

Stelltiefe 22 B: 128
Belastbar bis max. 10 kg T: 22
H: ~3



Best.Nr.: 1577

Pr.1:

| | | |
|---------|--|--|
| = Summe | | |
|---------|--|--|

Steckboden

Stelltiefe 22 B: 160
Belastbar bis max. 10 kg T: 22
H: ~3



Best.Nr.: 1677

Pr.1:

| | | |
|---------|--|--|
| = Summe | | |
|---------|--|--|

Steckboden

Stelltiefe 22 B: 192
Belastbar bis max. 10 kg T: 22
H: ~3




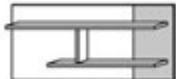
Best.Nr.: 1777

Pr.1:

| | | |
|---------|--|--|
| = Summe | | |
|---------|--|--|

Wandpaneel

1 Wandpaneel B: 128
Stelltiefe 21cm T: 25
Belastbarkeit bis max. 10kg H: 64

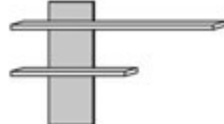
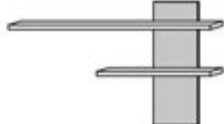
Best.Nr.: 2600L-...* 2600R-...*

Pr.1:

| | | |
|------------------------|------------|--------|
| Wandpaneelbeleuchtung: | WB1281-181 | 18,1 W |
| = Summe | | 18,1 W |

Wandpaneel

1 Wandpaneel B: 160
Stelltiefe 21cm T: 25
Belastbarkeit bis max. 10kg H: 105

Best.Nr.: 2700L-...* 2700R-...*

Pr.1:

| | | |
|---------|--|--|
| = Summe | | |
|---------|--|--|

TV-Unterteil

2 Türen B: 168
1 Schub T: ~57
Staufach H: 55,5
Kabelstaufach

i Optional:
Highlightblende
Best.Nr.: 9168
(Siehe Seitenanfang)



Best.Nr.: 2721-...*

Pr.1:

| | | |
|-------------|------------|--------|
| Sockelbel.: | UT1680-124 | 12,4 W |
| Fachbel.: | FA0630-028 | 2,8 W |
| = Summe | | 15,2 W |

TV-Unterteil

2 Türen B: 224
1 Schub T: ~57
Staufach H: 55,5
Kabelstaufach

i Optional:
Highlightblende
Best.Nr.: 9224
(Siehe Seitenanfang)



Best.Nr.: 2921-...*

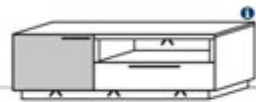
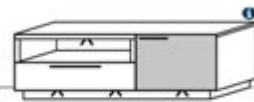
Pr.1:

| | | |
|-------------|------------|--------|
| Sockelbel.: | UT2240-151 | 15,1 W |
| Fachbel.: | FA0950-044 | 4,4 W |
| = Summe | | 19,5 W |

TV-Unterteil

1 Tür B: 160
1 Schub T: ~57
1 Staufach H: 55,5
Kabelstaufach

i Optional:
Highlightblende
Best.Nr.: 9160
(Siehe Seitenanfang)

Best.Nr.: 2711L-...* 2711R-...*

Pr.1:

| | | |
|--------------------|------------|--------|
| Sockelbeleuchtung: | UT1680-124 | 12,4 W |
| Fachbeleuchtung: | FA0950-044 | 4,4 W |
| = Summe | | 16,8 W |

Beleuchtung ohne Trafo. Bitte wählen Sie den passenden Trafo unter Beachtung der Wattleistung in der Zubehörliste aus!
Optional stehen Ihnen weitere Ausstattungsmöglichkeiten in der Zubehörliste zur Verfügung!

KITZALM - ALPENFLAIR WOHNEN

Pr. 1: Salzkammergut Alteiche natur gebürstet

Akzentfarbschlüssel

| Gruppe | Farbton | Best.Nr. |
|--------|--------------------------|----------|
| Pr.1 | Alm-Altholz | AAH |
| Pr.1 | Alteiche rustik | AER |
| Pr.1 | Balkeneiche vintage grau | BVG |

*Akzent Best.Nr.

TV-Unterteile Standelemente

Hinweis

■ = gek. Akzentflächen wahlweise in den angegebenen Farbtönen!

TV-Unterteil

1 Tür
2 Schübe
Kabelstufach
B: 160
T: ~57
H: 55,5

Optional:
Highlightblende
Best.Nr.: 9160
(Siehe vorh. Seite)

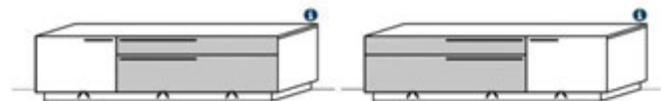


| | | |
|-----------|--------------------------------------|------------|
| Best.Nr.: | 2712L-...* | 2712R-...* |
| Pr.1: | Sockelbeleuchtung: UT1680-124 12,4 W | |
| = Summe | 12,4 W | |

TV-Unterteil

1 Tür
2 Schübe
Kabelstufach
B: 192
T: ~57
H: 55,5

Optional:
Highlightblende
Best.Nr.: 9192
(Siehe vorh. Seite)

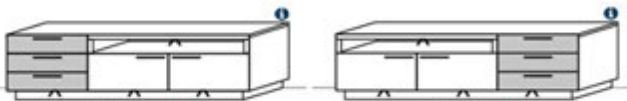


| | | |
|-----------|--------------------------------------|------------|
| Best.Nr.: | 2812L-...* | 2812R-...* |
| Pr.1: | Sockelbeleuchtung: UT1920-136 13,6 W | |
| = Summe | 13,6 W | |

TV-Unterteil

2 Türen
3 Schübe
1 Staufach
Kabelstufach
B: 192
T: ~57
H: 55,5

Optional:
Highlightblende
Best.Nr.: 9192
(Siehe vorh. Seite)

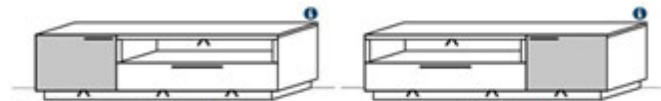


| | | |
|-----------|--------------------------------------|------------|
| Best.Nr.: | 2823L-...* | 2823R-...* |
| Pr.1: | Sockelbeleuchtung: UT1920-136 13,6 W | |
| | Fachbeleuchtung: FA1250-058 5,8 W | |
| = Summe | 19,4 W | |

TV-Unterteil

1 Tür
1 Schub
1 Staufach
Kabelstufach
B: 192
T: ~57
H: 55,5

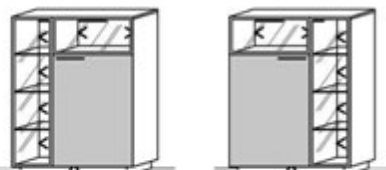
Optional:
Highlightblende
Best.Nr.: 9192
(Siehe vorh. Seite)



| | | |
|-----------|--------------------------------------|------------|
| Best.Nr.: | 2811L-...* | 2811R-...* |
| Pr.1: | Sockelbeleuchtung: UT1920-136 13,6 W | |
| | Fachbeleuchtung: FA1250-058 5,8 W | |
| = Summe | 19,4 W | |

Standelement

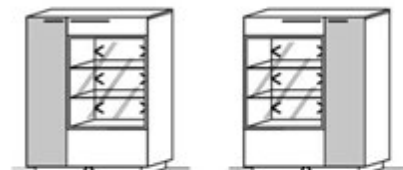
2 Türen
1 Klappe
3 Glasböden
3 Holzböden
B: 96
T: ~40
H: 135,5



| | | |
|-----------|--------------------------------------|------------|
| Best.Nr.: | 4530L-...* | 4530R-...* |
| Pr.1: | Sockelbeleuchtung: ST0960-073 7,3 W | |
| | Rückwandbeleuchtung: RW10-031 3,1 W | |
| | Rückwandbeleuchtung: RW40-123 12,3 W | |
| = Summe | 22,7 W | |

Standelement

2 Türen
2 Glasböden
4 Holzböden
B: 96
T: ~40
H: 135,5



| | | |
|-----------|-------------------------------------|------------|
| Best.Nr.: | 4520L-...* | 4520R-...* |
| Pr.1: | Sockelbeleuchtung: ST0960-073 7,3 W | |
| | Rückwandbeleuchtung: RW30-093 9,3 W | |
| = Summe | 16,6 W | |

Beleuchtung ohne Trafo. Bitte wählen Sie den passenden Trafo unter Beachtung der Wattleistung in der Zubehörliste aus!
Optional stehen Ihnen weitere Ausstattungsmöglichkeiten in der Zubehörliste zur Verfügung!

KITZALM - ALPENFLAIR WOHNEN

Pr. 1: Salzkammergut Alteiche natur gebürstet

Akzentfarbschlüssel

| Gruppe | Farbton | Best.Nr |
|--------|--------------------------|---------|
| Pr.1 | Alm-Altholz | AAH |
| Pr.1 | Alteiche rustik | AER |
| Pr.1 | Balkeneiche vintage grau | BVG |

*Akzent Best.Nr.

Standelemente

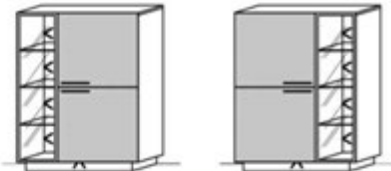
Hinweis

■ = gek. Akzentflächen wahlweise in den angegebenen Farbtönen!

Standelement

3 Türen
3 Glasböden
3 Holzböden

B: 96
T: ~40
H: 135,5



Best.Nr.: 4539L-... * 4539R-... *

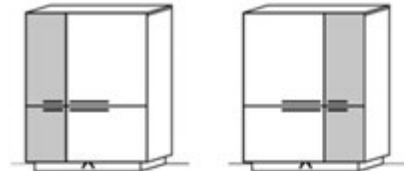
Pr.1:

| | | |
|----------------------|------------|--------|
| Sockelbeleuchtung: | ST0960-073 | 7,3 W |
| Rückwandbeleuchtung: | RW40-123 | 12,3 W |
| = Summe | | 19,6 W |

Standelement

4 Türen
6 Holzböden

B: 96
T: ~40
H: 135,5



Best.Nr.: 4540L-... * 4540R-... *

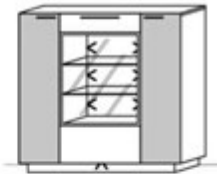
Pr.1:

| | | |
|--------------------|------------|-------|
| Sockelbeleuchtung: | ST0960-073 | 7,3 W |
| = Summe | | 7,3 W |

Standelement

3 Türen
2 Glasböden
7 Holzböden

B: 128
T: ~40
H: 135,5



Best.Nr.: 4630-... *

Pr.1:

| | | |
|----------------------|------------|--------|
| Sockelbeleuchtung: | ST1280-089 | 8,9 W |
| Rückwandbeleuchtung: | RW30-093 | 9,3 W |
| = Summe | | 18,2 W |

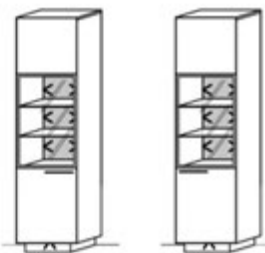
Beispiel: Kombination K013



Standelement

1 Tür
2 Glasböden
4 Holzböden

B: 48
T: 38
H: 199,5



Best.Nr.: 6210L-... * 6210R-... *

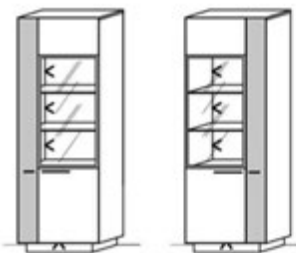
Pr.1:

| | | |
|----------------------|------------|--------|
| Sockelbeleuchtung: | ST0480-050 | 5,0 W |
| Rückwandbeleuchtung: | RW30-093 | 9,3 W |
| = Summe | | 14,3 W |

Standelement

2 Türen
2 Glasböden
3 Holzböden

B: 64
T: ~40
H: 199,5



Best.Nr.: 6320L-... * 6320R-... *

Pr.1:

| | | |
|----------------------|------------|--------|
| Sockelbeleuchtung: | ST0640-058 | 5,8 W |
| Rückwandbeleuchtung: | RW30-093 | 9,3 W |
| = Summe | | 15,1 W |

Beleuchtung ohne Trafo. Bitte wählen Sie den passenden Trafo unter Beachtung der Wattleistung in der Zubehörliste aus!
Optional stehen Ihnen weitere Ausstattungsmöglichkeiten in der Zubehörliste zur Verfügung!

KITZALM - ALPENFLAIR WOHNEN

Pr. 1: Salzkammergut Alteiche natur gebürstet

Akzentfarbschlüssel

| Gruppe | Farbton | Best.Nr. |
|--------|--------------------------|----------|
| Pr.1 | Alm-Altholz | AAH |
| Pr.1 | Alteiche rustik | AER |
| Pr.1 | Balkeneiche vintage grau | BVG |

*Akzent Best.Nr.

Standelemente Hängeelemente

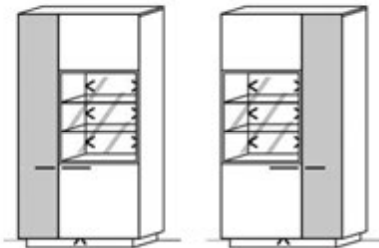
Hinweis

■ = gek. Akzentflächen wahlweise in den angegebenen Farbtönen!

Standelement

2 Türen
2 Glasböden
10 Holzböden

B: 96
T: ~40
H: 199,5

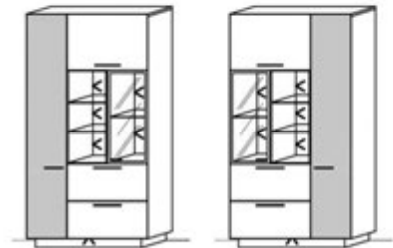


| | | |
|----------------------|------------|------------|
| Best.Nr.: | 6520L-...* | 6520R-...* |
| Pr.1: | | |
| Sockelbeleuchtung: | ST0960-073 | 7,3 W |
| Rückwandbeleuchtung: | RW30-093 | 9,3 W |
| = Summe | 16,6 W | |

Standelement

3 Türen
2 Schübe
3 Glasböden
7 Holzböden

B: 96
T: ~40
H: 199,5

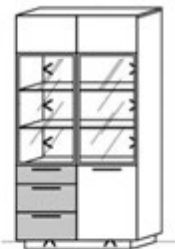


| | | |
|----------------------|-------------|------------|
| Best.Nr.: | 6522L-...* | 6522R-...* |
| Pr.1: | | |
| Sockelbeleuchtung: | ST0960-073 | 7,3 W |
| Rückwandbeleuchtung: | 2x RW30-093 | 18,6 W |
| = Summe | 25,9 W | |

Standelement

2 Türen
2 Schübe
2 Glasböden
4 Holzböden

B: 96
T: ~40
H: 199,5

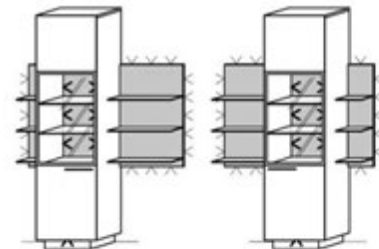


| | |
|----------------------|------------------|
| Best.Nr.: | 6529-...* |
| Pr.1: | |
| Sockelbeleuchtung: | ST0960-073 7,3 W |
| Rückwandbeleuchtung: | RW30-093 9,3 W |
| = Summe | 16,6 W |

Standelement

1 Tür
2 Glasböden
4 Holzböden
1 Paneelset

B: 118
T: 38
H: 199,5



| | | |
|-----------------------|------------|------------|
| Best.Nr.: | 6810L-...* | 6810R-...* |
| Pr.1: | | |
| Sockelbeleuchtung: | ST0480-050 | 5,0 W |
| Rückwandbeleuchtung: | RW30-093 | 9,3 W |
| Paneelsetbeleuchtung: | WB1180-147 | 14,7 W |
| = Summe | 29,0 W | |

Hängeelemente

1 Klappe

B: 128
T: ~40
H: 32



| | | |
|-------------------------|------------|-------|
| Best.Nr.: | 1610-...* | |
| Pr.1: | | |
| Unterbodenbeleuchtung.: | HB1280-059 | 5,9 W |
| = Summe | 5,9 W | |

Hängeelemente

1 Klappe

B: 192
T: ~40
H: 32



| | | |
|-------------------------|------------|-------|
| Best.Nr.: | 1810-...* | |
| Pr.1: | | |
| Unterbodenbeleuchtung.: | HB1920-090 | 9,0 W |
| = Summe | 9,0 W | |

Beleuchtung ohne Trafo. Bitte wählen Sie den passenden Trafo unter Beachtung der Wattleistung in der Zubehörliste aus!
Optional stehen Ihnen weitere Ausstattungsmöglichkeiten in der Zubehörliste zur Verfügung!

KITZALM - ALPENFLAIR WOHNEN

Pr. 1: Salzkammergut Alteiche natur gebürstet

| Akzentfarbschlüssel | | |
|---------------------|--------------------------|----------|
| Gruppe | Farbton | Best.Nr. |
| Pr.1 | Alm-Altholz | AAH |
| Pr.1 | Alteiche rustik | AER |
| Pr.1 | Balkeneiche vintage grau | BVG |

*Akzent Best.Nr.

Hängeelemente

Hinweis

■ = gek. Akzentflächen wahlweise in den angegebenen Farbtönen!

Hängeelemente

2 Klappen

B: 192
T: ~40
H: 32

Best.Nr.: 1820L-...* 1820R-...*

Pr.1:

Unterbodenbeleuchtung.: HB1920-090 9,0 W

= Summe 9,0 W

Hängeelement

2 Glasböden

B: 38,7
T: 23,5
H: 74,3

RW: Natur RW: Akzent

Best.Nr.: 2100 2109-...*

Pr.1:

Rückwandbel.: RW20-062 6,2 W

= Summe 6,2 W

Hängeelement

2 Glasböden

B: 38,7
T: 23,5
H: 104,8

RW: Natur RW: Akzent

Best.Nr.: 3100 3109-...*

Pr.1:

Rückwandbel.: RW30-093 9,3 W

= Summe 9,3 W

Hängeelement

3 Holzböden

B: 32
T: 38
H: 128

Best.Nr.: 4110L 4110R

Pr.1:

= Summe

Hängeelement

3 Holzböden

B: 32
T: ~40
H: 128

Best.Nr.: 4119L-...* 4119R-...*

Pr.1:

= Summe

Hängeelement

3 Glasböden

B: 38,7
T: 23,5
H: 117,6

Best.Nr.: 4100

Pr.1:

Rückwandbel.: RW30-093 9,3 W

= Summe 9,3 W

Hängeelement

4 Glasböden

B: 38,7
T: 23,5
H: 148,7

Best.Nr.: 6100

Pr.1:

Rückwandbel.: RW40-123 12,3 W

= Summe 12,3 W

Hängeelemente

1 Tür
2 Holzböden

B: 64
T: ~40
H: 96

Best.Nr.: 3310L-...* 3310R-...*

Pr.1:

= Summe

Hängeelemente

1 Tür
3 Glasböden
3 Holzböden

B: 64
T: ~40
H: 128

Best.Nr.: 4319L-...* 4319R-...*

Pr.1:

Rückwandbeleuchtung: RW40-123 12,3 W

= Summe 12,3 W

Beleuchtung ohne Trafo. Bitte wählen Sie den passenden Trafo unter Beachtung der Wattleistung in der Zubehörliste aus!
Optional stehen Ihnen weitere Ausstattungsmöglichkeiten in der Zubehörliste zur Verfügung!

KITZALM - ALPENFLAIR WOHNEN

Pr. 1: Salzkammergut Alteiche natur gebürstet

Akzentfarbschlüssel

| Gruppe | Farbton | Best.Nr. |
|--------|--------------------------|----------|
| Pr.1 | Alm-Altholz | AAH |
| Pr.1 | Alteiche rustik | AER |
| Pr.1 | Balkeneiche vintage grau | BVG |

*Akzent Best.Nr.

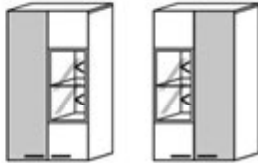
Sideboards Hängeelemente

Hinweis

■ = gek. Akzentflächen wahlweise in den angegebenen Farbtönen!

Hängeelemente

| | |
|-------------|--------|
| 2 Türen | B: 64 |
| 1 Glasboden | T: ~40 |
| 5 Holzböden | H: 128 |



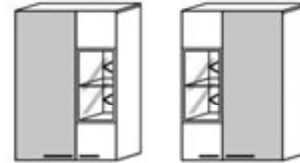
Best.Nr.: 4320L-...* 4320R-...*

Pr.1:
Rückwandbeleuchtung: RW20-062 6,2 W

= Summe 6,2 W

Hängeelemente

| | |
|-------------|--------|
| 2 Türen | B: 80 |
| 1 Glasboden | T: ~40 |
| 5 Holzböden | H: 128 |



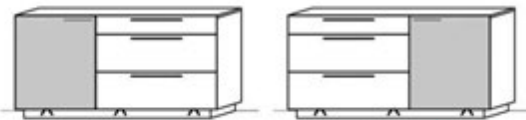
Best.Nr.: 4420L-...* 4420R-...*

Pr.1:
Rückwandbeleuchtung: RW20-062 6,2 W

= Summe 6,2 W

Sideboard

| | |
|-------------|---------|
| 1 Tür | B: 160 |
| 3 Schübe | T: ~40 |
| 2 Holzböden | H: 87,5 |



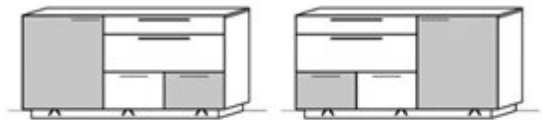
Best.Nr.: 3713L-...* 3713R-...*

Pr.1:
Sockelbeleuchtung: ST1680-108 10,8 W

= Summe 10,8 W

Sideboard

| | |
|-------------|---------|
| 1 Tür | B: 160 |
| 4 Schübe | T: ~40 |
| 2 Holzböden | H: 87,5 |



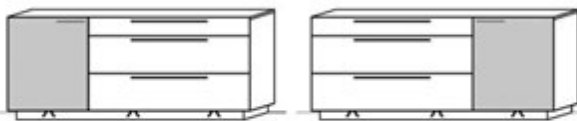
Best.Nr.: 3714L-...* 3714R-...*

Pr.1:
Sockelbeleuchtung: ST1680-108 10,8 W

= Summe 10,8 W

Sideboard

| | |
|-------------|---------|
| 1 Tür | B: 192 |
| 3 Schübe | T: ~40 |
| 2 Holzböden | H: 87,5 |



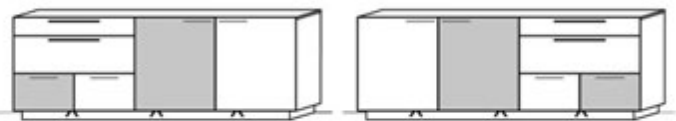
Best.Nr.: 3813L-...* 3813R-...*

Pr.1:
Sockelbeleuchtung: ST1920-119 11,9 W

= Summe 11,9 W

Sideboard

| | |
|-------------|---------|
| 2 Tür | B: 224 |
| 4 Schübe | T: ~40 |
| 4 Holzböden | H: 87,5 |



Best.Nr.: 3924L-...* 3924R-...*

Pr.1:
Sockelbeleuchtung: ST2240-135 13,5 W

= Summe 13,5 W

Beleuchtung ohne Trafo. Bitte wählen Sie den passenden Trafo unter Beachtung der Wattleistung in der Zubehörliste aus!
Optional stehen Ihnen weitere Ausstattungsmöglichkeiten in der Zubehörliste zur Verfügung!

KITZALM - ALPENFLAIR WOHNEN

Pr. 1: Salzkammergut Alteiche natur gebürstet

Akzentfarbschlüssel

| Gruppe | Farbton | Best.Nr. |
|--------|--------------------------|----------|
| Pr.1 | Alm-Altholz | AAH |
| Pr.1 | Alteiche rustik | AER |
| Pr.1 | Balkeneiche vintage grau | BVG |

*Akzent Best.Nr.

Sideboards Highboards

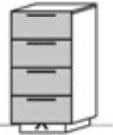
Hinweis

■ = gek. Akzentflächen wahlweise in den angegebenen Farbtönen!

Sideboard

4 Schübe

B: 48
T: ~40
H: 103,5



Best.Nr.: 4204-...*

Pr.1:

Sockelbel.: ST0480-050 5,0 W

= Summe 5,0 W

Sideboard

3 Türen
3 Schübe
2 Glasböden

B: 192
T: ~40
H: 103,5



Best.Nr.: 4833-...*

Pr.1:

Sockelbel.: ST1920-119 11,9 W


Rückwandbel.: 2x RW20-062 12,4 W

= Summe 24,3 W

Highboard

2 Türen
2 Glasböden
4 Holzböden

B: 128
T: ~40
H: 119,5



Best.Nr.: 4620-...*

Pr.1:

Sockelbel.: ST1280-089 8,9 W

Rückwandbel.: RW40-123 12,3 W

= Summe 21,2 W

Highboard

5 Schübe

B: 48
T: ~40
H: 127,5



Best.Nr.: 4605-...*

Pr.1:

Sockelbel.: ST0480-050 5,0 W

= Summe 5,0 W

Highboard

2 Türen
2 Schübe
3 Glasböden
4 Holzböden

B: 128
T: ~40
H: 135,5



Best.Nr.: 4622-...*

Pr.1:

Sockelbel.: ST1280-089 8,9 W

Rückwandbel.: 2x RW20-062 12,4 W

= Summe 21,3 W

Highboard

3 Türen
3 Schübe
3 Glasböden
3 Holzböden

B: 128
T: ~40
H: 135,5



Best.Nr.: 4623-...*

Pr.1:

Sockelbel.: ST1280-089 8,9 W

Rückwandbel.: 2x RW20-062 12,4 W

= Summe 21,3 W

Highboard

3 Türen
3 Schübe
3 Glasböden
3 Holzböden

B: 128
T: ~40
H: 135,5



Best.Nr.: 4629-...*

Pr.1:

Sockelbel.: ST1280-089 8,9 W

Rückwandbel.: 2x RW20-062 12,4 W

= Summe 21,3 W

Highboard

3 Türen
3 Schübe
5 Holzböden

B: 128
T: ~40
H: 135,5



Best.Nr.: 4633-...*

Pr.1:

Sockelbel.: ST1280-089 8,9 W

= Summe 8,9 W

Beleuchtung ohne Trafo. Bitte wählen Sie den passenden Trafo unter Beachtung der Wattleistung in der Zubehörliste aus! Optional stehen Ihnen weitere Ausstattungsmöglichkeiten in der Zubehörliste zur Verfügung!

Typenplan

KITZALM - ALPENFLAIR
WOHNEN

Akzentfarbschlüssel

| Gruppe | Farbton | Best.Nr. |
|--------|--------------------------|----------|
| Pr.1 | Alm-Altholz | AAH |
| Pr.1 | Alteiche rustik | AER |
| Pr.1 | Balkeneiche vintage grau | BVG |

*Akzent Best.Nr.

Beleuchtung

Technische Dokumentation
Beleuchtungsartikel

| Bestellnr. | Watt | Pr. | Nutzlichtstrom [lm] | Farbtemperatur [K] | Produkt enthält die Lichtquelle der Energieeffizienzklasse | Bauart | EU-Identnr. |
|---------------------------------------|------|-----|---------------------|--------------------|--|--------|-------------|
| Wandboardbel. (Basic) | | | | | | | |
| WA1280-057 | 5,7 | | 1x 710 | 3200-3500 | E | fest | 769243 |
| WA1600-072 | 7,2 | | 1x 902 | 3200-3500 | E | fest | 769243 |
| WA1920-088 | 8,8 | | 1x 1094 | 3200-3500 | E | fest | 769243 |
| Wandboardbel. (Premium) | | | | | | | |
| WB1280-114 | 11,4 | | 2x 710 | 3200-3500 | E | fest | 769243 |
| WB1600-144 | 14,4 | | 2x 902 | 3200-3500 | E | fest | 769243 |
| WB1920-176 | 17,6 | | 2x 1094 | 3200-3500 | E | fest | 769243 |
| Wandpaneelbeleuchtung | | | | | | | |
| WB1281-181 | 18,1 | | 1x 2380 | 3200-3500 | E | fest | 769243 |
| Sockelbeleuchtung | | | | | | | |
| ST0480-050 | 5,0 | | 1x 633 | 3200-3500 | E | fest | 769243 |
| ST0640-058 | 5,8 | | 1x 768 | 3200-3500 | E | fest | 769243 |
| ST0960-073 | 7,3 | | 1x 960 | 3200-3500 | E | fest | 769243 |
| ST1280-089 | 8,9 | | 1x 1094 | 3200-3500 | E | fest | 769243 |
| ST1680-108 | 10,8 | | 1x 1401 | 3200-3500 | E | fest | 769243 |
| ST1920-119 | 11,9 | | 1x 1536 | 3200-3500 | E | fest | 769243 |
| ST2240-135 | 13,5 | | 1x 1728 | 3200-3500 | E | fest | 769243 |
| Sockelbel. (TV-Unterteil) | | | | | | | |
| UT1680-124 | 12,4 | | 1x 1536 | 3200-3500 | E | fest | 769243 |
| UT1920-136 | 13,6 | | 1x 1728 | 3200-3500 | E | fest | 769243 |
| UT2240-151 | 15,1 | | 1x 1728 1x 1920 | 3200-3500 | E | fest | 769243 |
| Fachbeleuchtung (TV-Unterteil) | | | | | | | |
| FA0630-028 | 2,8 | | 1x 384 | 3200-3500 | E | fest | 769243 |
| FA0950-044 | 4,4 | | 1x 576 | 3200-3500 | E | fest | 769243 |
| FA1250-058 | 5,8 | | 1x 768 | 3200-3500 | E | fest | 769243 |
| Rückwandbeleuchtung | | | | | | | |
| RW10-031 | 3,1 | | 2x 192 | 3200-3500 | E | fest | 769243 |
| RW20-062 | 6,2 | | 2x 384 | 3200-3500 | E | fest | 769243 |
| RW30-093 | 9,3 | | 2x 480 | 3200-3500 | E | fest | 769243 |
| RW40-123 | 12,3 | | 2x 768 | 3200-3500 | E | fest | 769243 |
| Hängeelement Unterbodenbel. | | | | | | | |
| HB1280-059 | 5,9 | | 1x 768 | 3200-3500 | E | fest | 769243 |
| HB1920-090 | 9,0 | | 1x 1152 | 3200-3500 | E | fest | 769243 |

Hinweis

■ = gek. Akzentflächen wahlweise in den angegebenen Farbönen!

Hinweis:
Beleuchtung ohne Trafo!
Bitte wählen Sie den passenden Trafo unter Beachtung der benötigten Gesamtwattleistung aus! (Siehe nächste Seite)



KITZALM - ALPENFLAIR WOHNEN

Pr. 1: Salzkammergut Alteiche natur gebürstet

| Akzentfarbschlüssel | | |
|---------------------|--------------------------|---------|
| Gruppe | Farbton | Best.Nr |
| Pr.1 | Alm-Altholz | AAH |
| Pr.1 | Alteiche rustik | AER |
| Pr.1 | Balkeneiche vintage grau | BVG |

*Akzent Best.Nr.

Zubehör

Hinweis

■ = gek. Akzentflächen wahlweise in den angegebenen Farbtönen!

Trafo-Set 15 Watt

1x Fußschalter
1x Trafo 15 Watt
1x 6-fach Verteiler

Best.Nr.: **TRA15**
Pr.1:

Trafo-Set 30 Watt

1x Fußschalter
1x Trafo 30 Watt
1x 10-fach Verteiler

Best.Nr.: **TRA30**
Pr.1:

Trafo-Set 60 Watt

1x Fußschalter
1x Trafo 60 Watt
2x 6-fach Verteiler

Best.Nr.: **TRA60**
Pr.1:

Mehrfachstecker-Set

1x 6-fach Verteiler für weitere Beleuchtungen
1x 2m Verlängerung

Möglicher Anschluss von:
• 6x Beleuchtung
• Mehrfachstecker mit Verlängerung

Best.Nr.: **MFV06**
Pr.1:

Touchsensor-Set (Lichtschaltung)

Verdeckter Lichtschalter für komfortables Schalten durch Berühren der Korpusoberfläche!

1x Touchsensor
1x 6-fach Verteiler

Möglicher Anschluss von:
• 6x Beleuchtung
• Mehrfachstecker mit Verlängerung

Bestellhinweis
Belastbar bis max. 30 Watt!
Anschluss von max. 1 Trafo!

Best.Nr.: **TSS01**
Pr.1:

Fernsteuerungs-Set (Lichtschaltung)

1x Fernsteuerung (4 Kanal)
1x Steuereinheit für max 1-2 Trafos (Siehe Bestellhinweis)

Möglicher Anschluss von:
• 4x schaltbare Beleuchtungseinheit bis max 60 Watt
• Mehrfachstecker mit Verlängerung für weitere Lampen bis max 60 Watt

Bestellhinweis:
Belastbar bis max. 60 Watt!
Trafo Anschlussmöglichkeit:
Menge (max) | Watt | Bestellnr.
2 Trafos à 15 W | TRA15
2 Trafos à 30 W | TRA30
1 Trafo à 60 W | TRA60

Achtung: Die Kombination von Trafos mit unterschiedlicher Wattleistung ist nicht möglich!

Best.Nr.: **FS4**
Pr.1:

Kabeldurchführung

1x Kabeldurchführung mit Bürstenabdichtung für Holzböden
Durchlassbohrung auf Abdeckplatte hinten mittig!

Ø: 6 cm

Bestellhinweis
Bitte TV-Unterteil Type angeben!

Best.Nr.: **KD06**
Pr.1:

Kabeldurchführung

1x Kabeldurchführung für Holzböden
Durchlassbohrung auf Abdeckplatte hinten mittig!

B: 20,7cm | T: 4,5cm

Bestellhinweis
Bitte TV-Unterteil Type angeben!

Best.Nr.: **KD2004**
Pr.1:

Schubkasten Vollauszug

1x Schub Vollauszug für uneingeschränkte Zugriffsmöglichkeit

Bestellhinweis
Bitte betreffende Type und Schub angeben!

Best.Nr.: **SKV01**
Pr.1:

TV Glasaufsatz

Glas wahlweise in Schiefergrau oder Terra getönt.

B: 65 cm
T: 40 cm
H: 12 cm

Glasfarbe Schiefergrau
Glasfarbe Terra getönt

Best.Nr.: **0199** **0188**
Pr.1:

Besteckeinsatz

1x Besteckeinsatz für Sideboardschubkasten

Wahlweise in zwei Größen:

| | |
|---------------------------------------|---------------------------------------|
| B: 40,9 cm T: 30,9 cm H: 5,0 cm | B: 30,9 cm T: 30,9 cm H: 5,0 cm |
|---------------------------------------|---------------------------------------|

Best.Nr.: **BE409** **BE309**
Pr.1:

KITZALM - ALPENFLAIR WOHNEN

Pr. 1: Salzkammergut Alteiche natur gebürstet

| Akzentfarbschlüssel | | |
|---------------------|--------------------------|----------|
| Gruppe | Farbton | Best.Nr. |
| Pr.1 | Alm-Altholz | AAH |
| Pr.1 | Alteiche rustik | AER |
| Pr.1 | Balkeneiche vintage grau | BVG |

*Akzent Best.Nr.

Zubehör

Hinweis

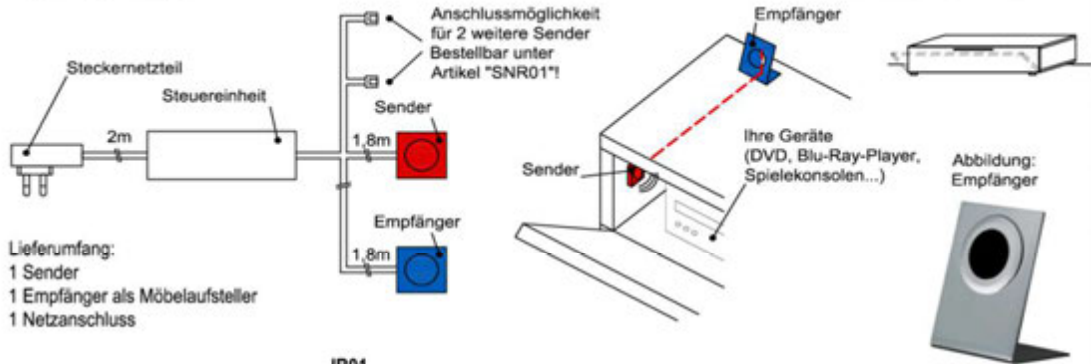
■ = gek. Akzentflächen wahlweise in den angegebenen Farbtönen!

IR- Repeater (Funkübertragungs-Set)

Der Infrarot-Repeater ermöglicht Ihnen bei geschlossener Möbelklappe die dahinter stehenden Geräte anzusteuern.

Funktion:
Das Infrarot-Signal Ihrer Fernbedienung wird vom Empfänger aufgenommen und über den Sender in das jeweilige Möbelfach an Ihre Geräte weitergeleitet.

Anwendung:
Signalweiterleitung für Fernseher, HiFi-Anlagen, Spielekonsolen, DVD- & Blu-Ray-Player!



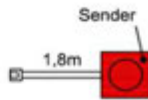
Best.Nr.:

Pr.1:

IR- Repeater Zusatzsender

1 Sender

Zusatzsender für die Signalübertragung in weiteren Multimediafächern!



Best.Nr.:

Pr.1:

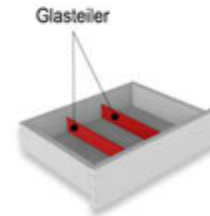
Schubkasten Einteilungsset

1 paar Glasteiler für 3 Fächer

Hinweis:

Glasteiler in der Schubkastenbreite variabel einbaubar

Bestellhinweis
Bitte betreffende Type und Schub angeben!



Best.Nr.:

Pr.1:

KITZALM - ALPENFLAIR WOHNEN

Pr. 1: Salzkammergut Alteiche natur gebürstet

Akzentfarbschlüssel

| Gruppe | Farbton | Best.Nr. |
|--------|--------------------------|----------|
| Pr.1 | Alm-Altholz | AAH |
| Pr.1 | Alteiche rustik | AER |
| Pr.1 | Balkeneiche vintage grau | BVG |

*Akzent Best.Nr.

Hinweis

■ = gek. Akzentflächen wahlweise in den angegebenen Farbtönen!

Tische

Ecktische

Tischplatte wahlweise aus Holz oder Tischrahmen mit Glaseinlage

- Holztischplatte
- Zwischenboden

B: 70
T: 70
H: 50



Best.Nr.: ETHZ 70A

Pr.1:

- Tischrahmen mit Glaseinlage
- Zwischenboden

B: 70
T: 70
H: 50



Best.Nr.: ETGZ 70A

- Holztischplatte

B: 70
T: 70
H: 44



Best.Nr.: ETH 70A

- Tischrahmen mit Glaseinlage

B: 70
T: 70
H: 44



Best.Nr.: ETG 70A

Couchtische

Tischplatte wahlweise aus Holz oder Tischrahmen mit Glaseinlage

- Holztischplatte
- Zwischenboden

B: 120
T: 70
H: 50



Best.Nr.: CTHZ 120A

Pr.1:

- Tischrahmen mit Glaseinlage
- Zwischenboden

B: 120
T: 70
H: 50



Best.Nr.: CTGZ 120A

- Holztischplatte

B: 120
T: 70
H: 44



Best.Nr.: CTH 120A

- Tischrahmen mit Glaseinlage

B: 120
T: 70
H: 44



Best.Nr.: CTG 120A

Couchtische

Tischplatte wahlweise aus Holz oder Tischrahmen mit Glaseinlage

- Holztischplatte
- Zwischenboden

B: 90
T: 90
H: 50



Best.Nr.: ETHZ 90A

Pr.1:

- Tischrahmen mit Glaseinlage
- Zwischenboden

B: 90
T: 90
H: 50



Best.Nr.: ETGZ 90A

- Holztischplatte

B: 90
T: 90
H: 44



Best.Nr.: ETH 90A

- Tischrahmen mit Glaseinlage

B: 90
T: 90
H: 44



Best.Nr.: ETG 90A

Couchtische

Säulencouchtisch mit Schubkasten

B: 80
T: 80
H: 48

Akzenttischplatte



Best.Nr.: CTD 80-... *

Pr.1:

Naturtischplatte



Best.Nr.: CTD 80-NAT

B: 90
T: 90
H: 48

Akzenttischplatte



Best.Nr.: CTD 90-... *

Naturtischplatte



Best.Nr.: CTD 90-NAT

B: 120
T: 70
H: 48

Akzenttischplatte



Best.Nr.: CTD 120-... *

Naturtischplatte



Best.Nr.: CTD 120-NAT

Glasauflage für Couchtischplatte (Spritzschutz / 8mm ESG)

Best.Nr.: CTGP80

Pr.1:

Best.Nr.: CTGP90

Best.Nr.: CTGP120

KITZALM - ALPENFLAIR WOHNEN

Pr. 1: Salzkammergut Alteiche natur gebürstet

| Akzentfarbschlüssel | | |
|---------------------|--------------------------|----------|
| Gruppe | Farbton | Best.Nr. |
| Pr.1 | Alm-Altholz | AAH |
| Pr.1 | Alteiche rustik | AER |
| Pr.1 | Balkeneiche vintage grau | BVG |

*Akzent Best.Nr.

Esstische

Hinweis

■ = gek. Akzentflächen wahlweise in den angegebenen Farbtönen!

Esstisch

Esszimmerisch
Akzentplatte
Sternförmiges Fußgestell



| | | |
|--------|--------|--------|
| B: 200 | B: 180 | B: 160 |
| T: 95 | T: 95 | T: 95 |
| H: 76 | H: 76 | H: 76 |

Best.Nr.: TSF20-_* TSF18-_* TSF16-_*

Pr.1:

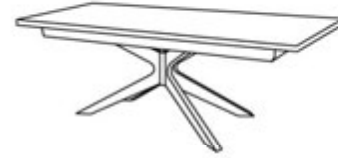
Glasauflage für Esstischplatte (Spritzschutz / 8mm ESG)

Best.Nr.: ETGP200 ETGP180 ETGP160

Pr.1:

Esstisch

Esszimmerisch
Naturplatte
Sternförmiges Fußgestell



| | | |
|--------|--------|--------|
| B: 200 | B: 180 | B: 160 |
| T: 95 | T: 95 | T: 95 |
| H: 76 | H: 76 | H: 76 |

Best.Nr.: TSF20-NAT TSF18-NAT TSF16-NAT

Pr.1:

Glasauflage für Esstischplatte (Spritzschutz / 8mm ESG)

Best.Nr.: ETGP200 ETGP180 ETGP160

Pr.1: