

Sleep

NUSSBAUM

MASSIVHOLZ-SCHLAFRAUMSYSTEM



05.12.2017

Typenliste

TRADITION, HANDWERKLICHKEIT, DESIGN UND QUALITÄT



Das 1922 gegründete Familienunternehmen im ostwestfälischem Westenholz fertigt in der dritten Generation hochwertige Massivholzmöbel für Ihr Zuhause.

Die Auszeichnung der Deutschen Gütegemeinschaft Möbel e.V. „Goldene M“ unterstreicht nochmals die eigenen Qualitätsausagen.



Unsere langjährige und leidenschaftliche Möbeltradition verpflichtet. Deshalb werden nur solide und qualitativ hochwertige Materialien eingesetzt, die wir trotz moderner und industrieller Fertigung nach den Gesichtspunkten des Handwerks verarbeiten.

Denn nur Möbel die sicher, haltbar und ohne bedenkliche Inhaltsstoffe sind, erhalten das RAL-Gütezeichen (siehe www.dgm-moebel.de). Bestätigt wird die Unbedenklichkeit durch ständige und neutrale Untersuchungen.



Neben modernster Technologie spielt auch der Faktor Mensch eine große Rolle. Handwerklich ausgebildete und hochmotivierte Mitarbeiter sind ein wesentlicher Baustein unserer Möbelfertigung.

Ein weiterer Schwerpunkt des Unternehmens ist die problemlose Realisierung von Sonderanfertigungen. Passgenaue Sonderanfertigungen nach Kundenwunsch gehören zu unserem Tagesgeschäft. Denn mit massivem Holz ist fast alles möglich.




Als Massivholzspezialist und Mitglied der „Initiative pro Massivholz“ fertigen wir jedes Möbel individuell an. Es entstehen unverwechselbare Einzelstücke, die in Qualität und Design einmalig sind.

Unser Ziel ist es, Ihre ganz persönlichen Wohnräume zu erfüllen.

DGM EMISSIONSLABEL



Die mit den Emissionslabel gekennzeichneten Kollektionen/Modelle entsprechen der Vergabegrundlage für das Emissionslabel der Deutschen Gütegemeinschaft Möbel e.V. in der jeweiligen Kategorie.



UNSER ANSPRUCH - GANZ NATÜRLICH !

Qualität, Vertrauen und Sicherheit liegt uns von Anfang an am Herzen



Holz ist ein nachwachsender Rohstoff

Auch ökologische Argumente sprechen für Massivholzmöbel. Holz ist ein nachwachsender Rohstoff aus nachhaltiger Forstwirtschaft und zu 100 Prozent recyclebar. Wir achten darauf, dass unsere Massivholzmöbel in umweltschonenden Prozessen und mit geringer Schadstoffproduktion hergestellt werden. Massivholz hat im Gegensatz zu anderen Werkstoffen eine sehr lange Lebenszeit, denn Holz ist ein qualitativ sehr hochwertiges Material und kann mit wenig Pflegeaufwand würdevoll altern. Auch das ist nachhaltig!



Einzigartige Haptik und Wertbeständigkeit

Möbel aus Massivholz sind aus vielerlei Gründen beliebt. Mit ihrem natürlichen Geruch, ihrer ganz unverwechselbaren und individuellen Maserung, ihrer authentischen Farbgebung und der einzigartigen Haptik heben sie sich klar von Möbeln aus anderen Werkstoffen ab. Massivholzmöbel sind auch besonders wertbeständig und werden, dank ihrer Zeitlosigkeit und der durch ihre zunehmenden Patina eher wachsenden Schönheit, nicht selten von Generation zu Generation weitergegeben.



Liebenswerte Begleiter und Freunde fürs Leben

Ein gesundes Raumklima und damit ein Wohlbefinden aller Bewohner dank des „atmenden“ und lebendigen Materials Holz ist ebenfalls ein häufiges Argument bei der Anschaffung von Massivholzmöbeln. Massivholzmöbel regulieren die Luftfeuchtigkeit im Raum, strahlen Wärme und Geborgenheit aus, bringen Leben und eine hohe Wertigkeit in jeden Raum und sind liebenswerte Begleiter und Freunde für das ganze Leben.

MATERIAL, SYSTEM UND QUALITÄT

Ausführungen

- Nussbaum massiv
- **Kleiderschrank:**
Fronten und Aussenseiten: **Massivholz Nussbaum**
Kleiderschrank: **Massivholz grau-braun**
- Spiegel: Bronziert
- Colorglas: Anthrazit
- Griffe: Aluminium Lack anthrazit

Oberfläche

Je nach Holzart und derer natürlichen Eigenschaften werden unsere Materialien für die Oberflächenbehandlung ausgewählt. Diese entsprechen der DIN EN 71-3 „Sicherheit von Kinderspielzeugen“ und DIN 53160 „Speichel- und Schweißfestigkeit“. Zum Einsatz kommen oberflächentechnisch hochwertige und umweltfreundliche Hydro- oder PUR Lacksysteme.

Beschläge

- Automatik-Schnellmontage-Scharniere aus Metall
- Türscharniere immer mit Dämpfung
- Schubkästen mit Vollauszug und gedämpftem Selbsteinzug.
- Kleiderschränke mit Trapezverbindungsbeschlägen
- Leichte Demontage von Korpuselementen durch Rastex-Miniexenterbeschläge
- Alle Beschläge umzugs- und montagefreundlich
- Bettbeschlag 4-fach höhenverstellbar
- Mitgeliefertes Befestigungsmaterial (Dübel, Schrauben) ausschließlich für massives Mauerwerk

Belastbarkeit

- Einlegeböden max. 20 kg
- Kleiderstangen max. 20 kg
- Schubkästen max. 25 kg
- Hängetypen max. 25 kg

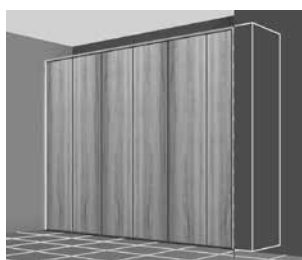
Stoffzusammensetzung

- **Stoff**
(weiß, schlamm, graubraun)
63% Baumwolle, 37% Leinen
Scheuerbeständigkeit: 30.000 Touren
Light fastness: 6
- **Loden**
(natur, graubraun, anthrazit)
Nutzschicht: 100% reine Schafswolle
Scheuerbeständigkeit: 30.000 Touren
Lichtechtheit: 6
- **Kunstleder**
(weiß, schlamm, anthrazit)
Nutzschicht: 100% Polyurethane
Material: 60% Polyester und 40% Cotton
Scheuerbeständigkeit: > 100.000 Touren
Lichtechtheit: > 5
- **Leder**
(weiß, schlamm, anthrazit)
Nutzschicht: 100% Leder
Scheuerbeständigkeit: 30.000 Touren
Lichtechtheit: 6

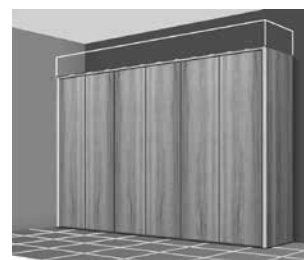
Sonderanfertigungen



Ihre
Wünsche
sind unser
Maßstab



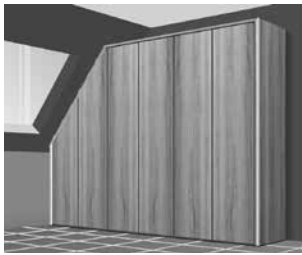
Breitenkürzung



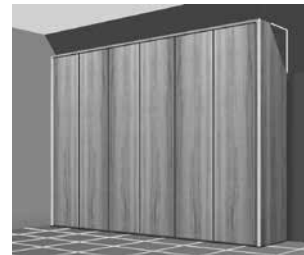
Höhenkürzung



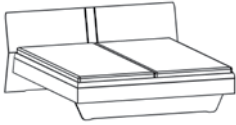
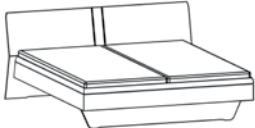
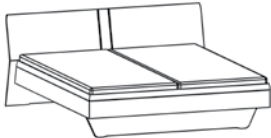
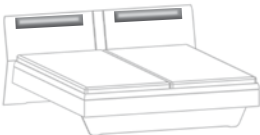
Tiefenkürzung







Abschrägung seitlich



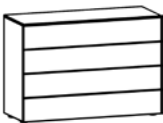

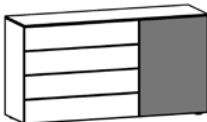
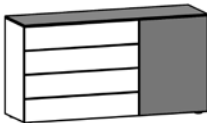
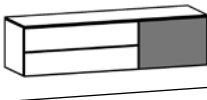
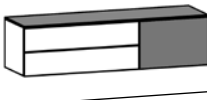

Abschrägung hinten

Abbildung	Beschreibung	Breite	Höhe	Tiefe	Best.-Nr.	
	Komfort-Liegenbett (frei stellbar)					
	160x190 cm	178,0	100,0	210,0	127330	
	160x200 cm	178,0	100,0	220,0	127331	
	160x210 cm	178,0	100,0	230,0	127332	
	Bettseiten- und Bettfußteilhöhe: 46,0 cm 160x220 cm	178,0	100,0	240,0	127333	
	Mehrpreis Bettbreitenkürzung				127886	
	Komfort-Liegenbett (frei stellbar)					
	180x190 cm	198,0	100,0	210,0	127340	
	180x200 cm	198,0	100,0	220,0	127341	
	180x210 cm	198,0	100,0	230,0	127342	
	Bettseiten- und Bettfußteilhöhe: 46,0 cm 180x220 cm	198,0	100,0	240,0	127343	
	Mehrpreis Bettbreitenkürzung				127886	
	Komfort-Liegenbett (frei stellbar)					
	200x190 cm	218,0	100,0	210,0	127350	
	200x200 cm	218,0	100,0	220,0	127351	
	200x210 cm	218,0	100,0	230,0	127352	
	Bettseiten- und Bettfußteilhöhe: 46,0 cm 200x220 cm	218,0	100,0	240,0	127353	
	Mehrpreis Bettbreitenkürzung				127886	
	Nackenrollen-Set für Komfort-Liegenbetten					
	Stoff	<ul style="list-style-type: none"> • weiß (STW) • schlamm (STS) • graubraun (STG) 	62,0	12,5	5,0	127549
	Kunstleder	<ul style="list-style-type: none"> • weiß (KUW) • schlamm (KUS) • anthrazit (KUA) 	62,0	12,5	5,0	127499
	Loden	<ul style="list-style-type: none"> • natur (LON) • graubraun (LOG) • anthrazit (LOA) 	62,0	12,5	5,0	127599
	Leder	<ul style="list-style-type: none"> • weiß (LEW) • schlamm (LES) • anthrazit (LEA) 	62,0	12,5	5,0	127449
	Bestehend aus: 2 Nackenrollen					
	Bei Bestellung muß die Material-Ausführung (z.B. KUW, KUS oder KUA) mit angegeben werden!					

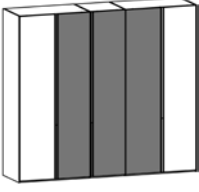
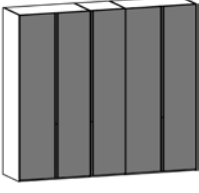
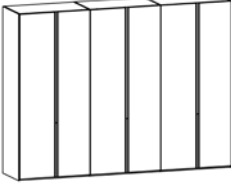
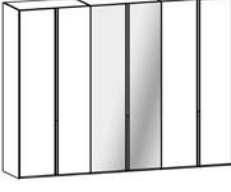
- Alle Schubkästen mit Vollauszug

Abbildung	Beschreibung	Breite	Höhe	Tiefe	Best.-Nr.
	Bettbank mit Stoff Polster <ul style="list-style-type: none"> • weiß (STW) • schlamm (STS) • graubraun (STG) 	151,0	46,0	55,0	127871
	mit Kunstleder Polster <ul style="list-style-type: none"> • weiß (KUW) • schlamm (KUS) • anthrazit (KUA) 	151,0	46,0	55,0	127770
	mit Loden Polster <ul style="list-style-type: none"> • natur (LON) • graubraun (LOG) • anthrazit (LOA) 	151,0	46,0	55,0	127771
	mit Leder Polster <ul style="list-style-type: none"> • weiß (LEW) • schlamm (LES) • anthrazit (LEA) 	151,0	46,0	55,0	127870
<p>Bei Bestellung muß die Material-Ausführung (z.B. KUW, KUS oder KUA) mit angegeben werden!</p>					
	Standkonsole (frei stellbar) Abdeckplatte Nussbaum 2 Schubkästen	38,4	39,8	38,4	127025
	Mehrpreis für Konsolenbreitenkürzung				127982
	Standkonsole (frei stellbar) Abdeckplatte Colorglas anthrazit 2 Schubkästen	38,4	39,4	38,4	127725
	Mehrpreis für Konsolenbreitenkürzung				127982
	Standspiegel kristall mit Garderobenfunktion Spiegelstütze Metall: Lack anthrazit	179,0	50,0	38,0	127802






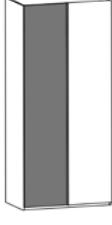
- Alle Schubkästen mit Vollauszug

Abbildung	Beschreibung	Breite	Höhe	Tiefe	Best.-Nr.
	Kommode Abdeckplatte Nussbaum 4 Schubkästen	115,2	80,2	45,2	127091
	Kommode Abdeckplatte Colorglas anthrazit 4 Schubkästen	115,2	79,8	45,2	127791
	Kommode Abdeckplatte Nussbaum 4 Schubkästen 1 Color-Glastür anthrazit rechts 1 Einlegeboden	153,6	80,2	45,2	127045
	Kommode Abdeckplatte Colorglas anthrazit 4 Schubkästen 1 Color-Glastür anthrazit rechts 1 Einlegeboden	153,6	79,8	45,2	127745
	Hängekommode Abdeckplatte Nussbaum 2 Schubkästen 1 Color-Glastür anthrazit rechts	153,6	39,6	45,2	127031
	Hängekommode Abdeckplatte Colorglas anthrazit 2 Schubkästen 1 Color-Glastüren anthrazit rechts	153,6	39,2	45,2	127731
	Hängespiegel bronziert mit Glasablageboden bronziert (B: 115,2 cm T: 10,2 cm)	115,2	68,0	15,2	127046




- Pro Element: 2 Einlegeböden, 1 Kleiderstange
- Kleiderschränkkorpus parkettiert

Abbildung	Beschreibung	Breite	Höhe	Tiefe	Best.-Nr.
	Kleiderschrank 5-türig 5 Türen	249,6	222,3	57,0	127080
	Kleiderschrank 5-türig 2 Türen 3 Spiegeltüren	249,6	222,3	57,0	127081
	Kleiderschrank 5-türig 2 Türen 3 Color-Glastüren anthrazit	249,6	222,3	57,0	127082
	Kleiderschrank 5-türig 5 Color-Glastüren anthrazit	249,6	222,3	57,0	127086
	Kleiderschrank 6-türig 6 Türen	299,0	222,3	57,0	127060
	Kleiderschrank 6-türig 4 Holztüren 2 Spiegeltüren	299,0	222,3	57,0	127064
	Kleiderschrank 6-türig 2 Holztüren 4 Color-Glastüren anthrazit	299,0	222,3	57,0	127066
	Kleiderschrank 6-türig 6 Color-Glastüren anthrazit	299,0	222,3	57,0	127070





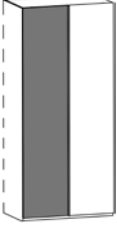
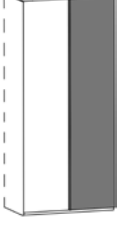
- Pro Element: 2 Einlegeböden, 1 Kleiderstange
- Kleiderschränkkorpus parkettiert

Abbildung	Beschreibung	Breite	Höhe	Tiefe	Best.-Nr.
	Grundelement 2 Türen	101,0	222,3	57,0	127290
	Grundelement 2 Spiegeltüren bronziert	101,0	222,3	57,0	127291
	Grundelement 2 Color-Glastüren anthrazit	101,0	222,3	57,0	127292
	Grundelement 1 Tür links 1 Spiegeltür rechts bronziert	101,0	222,3	57,0	127297
	Grundelement 1 Tür links 1 Color-Glastür anthrazit rechts	101,0	222,3	57,0	127298
	Grundelement 1 Color-Glastür anthrazit links 1 Tür rechts	101,0	222,3	57,0	127295

- Pro Element: 2 Einlegeböden, 1 Kleiderstange
- Kleiderschränkkorpus parkettiert

Abbildung	Beschreibung	Breite	Höhe	Tiefe	Best.-Nr.
	Grundelement 1 Tür links	51,6	222,3	57,0	127250
	Grundelement 1 Tür rechts	51,6	222,3	57,0	127254
	Grundelement 1 Spiegeltür links bronziert	51,6	222,3	57,0	127251
	Grundelement 1 Spiegeltür rechts bronziert	51,6	222,3	57,0	127255
	Grundelement 1 Color-Glastür anthrazit links	51,6	222,3	57,0	127253
	Grundelement 1 Color-Glastür anthrazit rechts	51,6	222,3	57,0	127258

- Pro Element: 2 Einlegeböden, 1 Kleiderstange
- Kleiderschränkkorpus parkettiert

Abbildung	Beschreibung	Breite	Höhe	Tiefe	Best.-Nr.
	Anbauelement 2 Türen	99,0	222,3	57,0	127190
	Anbauelement 2 Spiegeltüren bronziert	99,0	222,3	57,0	127191
	Anbauelement 2 Color-Glastüren anthrazit	99,0	222,3	57,0	127192
	Anbauelement 1 Spiegeltür links bronziert 1 Tür rechts	99,0	222,3	57,0	127197
	Anbauelement 1 Color-Glastür anthrazit links 1 Tür rechts	99,0	222,3	57,0	127198
	Anbauelement 1 Tür links 1 Color-Glastür anthrazit rechts	99,0	222,3	57,0	127195

- Pro Element: 2 Einlegeböden, 1 Kleiderstange
- Kleiderschränkkorpus parkettiert




Abbildung	Beschreibung	Breite	Höhe	Tiefe	Best.-Nr.
	Anbauelement 1 Tür links	49,6	222,3	57,0	127150
	Anbauelement 1 Tür rechts	49,6	222,3	57,0	127154
	Anbauelement 1 Spiegeltür links bronziert	49,6	222,3	57,0	127151
	Anbauelement 1 Spiegeltür rechts bronziert	49,6	222,3	57,0	127155
	Anbauelement 1 Color-Glastür anthrazit links	49,6	222,3	57,0	127153
	Anbauelement 1 Color-Glastür anthrazit rechts	49,6	222,3	57,0	127158








Abbildung	Beschreibung	Breite	Höhe	Tiefe	Best.-Nr.
	Einlegeboden für Kleiderschrank 1-türig für Kleiderschrank 2-türig	47,6 97,0	2,0 2,0	51,0 51,0	127037 127038
	Kleiderstange für Kleiderschrank 1-türig für Kleiderschrank 2-türig	47,6 97,0			127122 127123
	Einlegeboden für Beimöbel	54,7	1,9	37,5	127134
	T-Einteilung-Set Bestehend aus: Mittelseite, 3 Einlegeböden und Kleiderstange 47,6 cm ■ Geben Sie an, in welches Element die T-Einteilung eingebaut werden soll		148,1	51,0	127902
	Kleiderlift verchromt ■ Nur für 2-türige Kleiderschrank-Elemente der Breite 97 cm	97,0			127911
	Innenschubkästen 3 Stück massiv mit eingesetztem Glas- und Holzabdeckboden für Kleiderschrank 1-türig für Kleiderschrank 2-türig Mehrpreis für Vollauszug je Schubkasten	47,6 97,0	46,0 46,0	51,0 51,0	127960 127963 127943
	Facheinteilungen Innenschubkästen für 1 Schubkasten Innenschubkästen ...963 ■ Vollauszug 127943 notwendig ■ Nur für 2-türige Kleiderschrank-Elemente der Breite 97 cm				127966






Abbildung	Beschreibung	Breite	Höhe	Tiefe	Best.-Nr.
	<p>Krawattenhalter ausziehbar für 24 Krawatten</p> <p>Abdeckung: Aluminium Haken: Verchromt Auszugsart: Vollauszug</p> <p>■ Zur Montage an Kleiderschrankseite</p>				127908
	<p>Schalhalter ausziehbar 8 Ösen</p> <p>Abdeckung: Aluminium Haken: Verchromt Auszugsart: Vollauszug</p> <p>■ Zur Montage an Kleiderschrankseite</p>				127906
	<p>Gürtelhalter ausziehbar 8 Haken</p> <p>Abdeckung: Aluminium Haken: Verchromt Auszugsart: Vollauszug</p> <p>■ Zur Montage an Kleiderschrankseite</p>				127905
	<p>Kleiderstange ausziehbar</p> <p>Abdeckung: Aluminium Kleiderstange: Verchromt Auszugslänge: 24,3 cm</p> <p>■ Zur Montage unter Kleiderschrank Einlegeboden</p>				127907
	<p>Innenspiegel mit Kristall Spiegelglas</p> <p>auf rechter Tür montiert</p> <p>auf linker Tür montiert</p> <p>■ Geben Sie an, auf welcher Tür der Innenspiegel montiert werden soll</p>	35,0	187,0		127093
		35,0	187,0		127094




Abbildung	Beschreibung	Breite	Höhe	Tiefe	Best.-Nr.
	<p>LED-Bett-Unterflurbeleuchtungs-Set, á 1,8 W</p> <p>Bestehend aus: 2 LED-Unterflurleuchten mit Bewegungsmelder und Vorschaltgerät</p> <p>EEK: A+, L&S, Space Light (Die Lampen können in der Leuchte nicht ausgetauscht werden)</p>				127936
	<p>LED-Kleiderschrank-Innenbeleuchtung á 6,0 W inkl. Türsensor. Montiert an rechter Außen- oder Mittelseite des Kleiderschranks. Steuergerät (127224) zwingend erforderlich</p> <p>Geben Sie an, in welchem Kleiderschrankschränkelement die Innenbeleuchtung montiert werden soll</p> <p>Nur eine Beleuchtung pro Grund- und Anbauelement möglich</p> <p>EEK: A+, Koch, ICL2 (Die Lampen können in der Leuchte nicht ausgetauscht werden)</p>				127223
	<p>Steuergerät für LED-Kleiderschrank-Innenbeleuchtung</p> <p>Anschluss für bis max. 3 Kleiderschrank-Innenbeleuchtungen (127223)</p>				127224
	<p>Power-LED-Leuchte mit Bewegungsmelder individuell platzierbar</p> <p>Bestehend aus: Leuchte, USB Ladekabel, Magnet-Halterung</p> <p>Akku betrieben, aufladen mit USB-Kabel, keine Verkabelung notwendig!</p>				127928


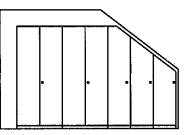
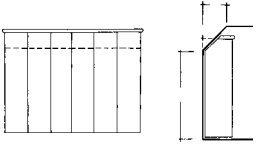
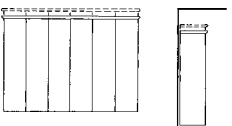
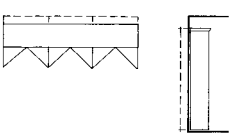
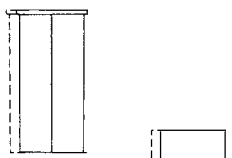

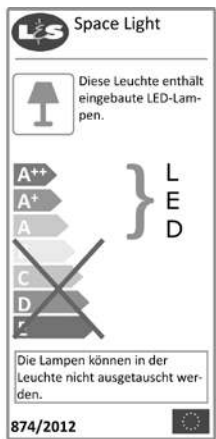

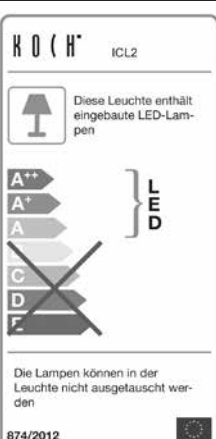
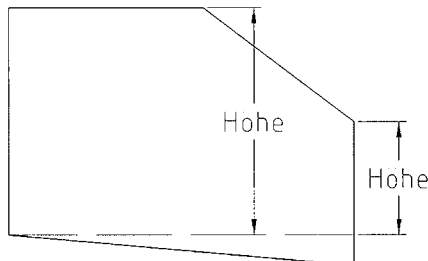
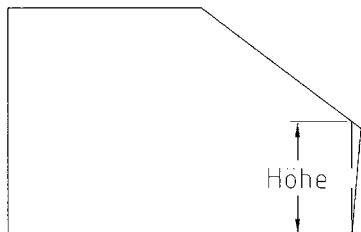
Abbildung	Beschreibung	Breite	Höhe	Tiefe	Best.-Nr.
	Kleiderschrank-Außenseite zur Verblendung ■ Ohne Nut und Bohrungen	2,0	223,3	55,0	127901
	Schrankabschrägung seitlich Pro 1-türiges Element ■ Skizze und genaue Maße angeben				127983
	Schrankabschrägung hinten Pro 1-türiges Element Pro 2-türiges Element ■ Skizze und genaue Maße angeben				127980 127981
	Schrankhöhenkürzung Pro 1-türiges Element Pro 2-türiges Element				127985 127986
	Schranktiefenkürzung Pro 1-türiges Element Pro 2-türiges Element				127990 127991
	Schrankbreitenkürzung Pro 1-türiges Element Pro 2-türiges Element				127987 127988

Abbildung	Beschreibung	Best.-Nr.	Energieeffizienzklasse
	LED-Bett-Unterflurbeleuchtungs-Set, á 1,8 W	127936	A+ 
	LED-Kleiderschrank-Innenbeleuchtung 6 W inkl. Türsensor.	127223	A+ 

Planungshilfe / Checkliste Dachschrägen

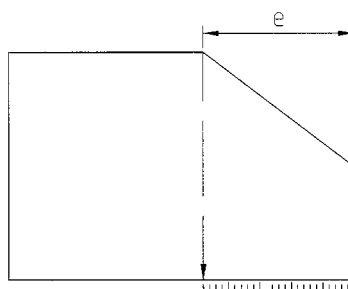
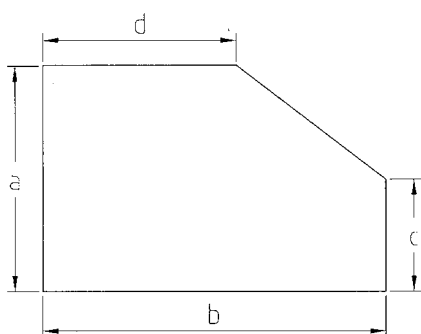
1. Bitte prüfen Sie, ob der Fußboden waagrecht ist, wenn nicht, mit Hilfe einer Wasserwaage waagerechte oder senkrechte Linien schaffen.
2. Von der geraden Linie alle Höhen messen. (nur Raummaße angeben, keine Schrankmaße)



Wir benötigen folgende Maße:

- a. Raumhöhe
- b. Raumbreite (von Wand zu Wand ohne Sockelleiste)
- c. Kniestockhöhe
- d. Deckenlänge

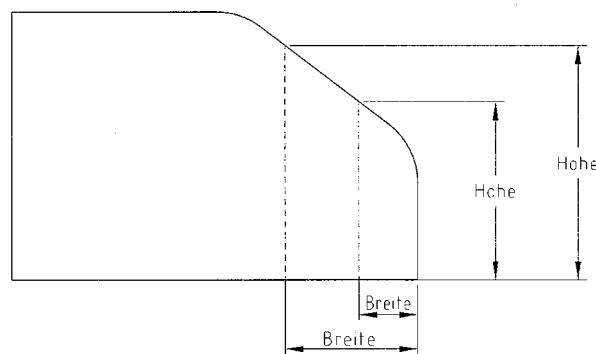
(diese Maße bitte auf der Rückseite eintragen)



3. Wenn der Knickpunkt aufgrund der Rundung nicht feststeht, mehrere Hilfslinien anlegen und genauen Abstand messen, siehe Abb. rechts.

4. Zusätzliche Skizze (Ansicht Elementfolge) anfertigen und mitsenden!

5. **Maße nochmal prüfen!**



6. Bitte prüfen Sie stets, unsere Auftragsbestätigung mit beiliegender Zeichnung und erteilen Sie uns die verbindliche Auftragsfreigabe!

Weitere Infos:

Eine Schrankabschrägung nach hinten ist bei allen Schränken möglich. Von der Vorderseite des Bodens müssen beim Drehtürenschränk mindestens 10 cm stehen bleiben.

Thielemeyer-Hotline

Fragen Sie uns, wir helfen Ihnen gerne weiter!

Wir sind **Montags bis Freitags von 07:45 bis 18:30 Uhr** für Sie erreichbar.

Individuelle Sonder- und Spezialanfertigungen gehören zu unserem Tagesgeschäft. Das reicht von Breiten- Höhen- und Tiefenkürzungen bis hin zu speziellen Ein- und Ausbaulösungen. Unser Verkaufsteam berät Sie gerne über die vielfältigen Möglichkeiten, individuelle Lösungen für Ihre Kunden zu planen und zu fertigen. Die handwerkliche Tradition in Verbindung mit modernsten Produktionstechniken macht Thielemeyer zu Ihrem Ansprechpartner und Problemlöser für das Besondere.



Verkaufsleitung Innendienst

Franz Westermann

Tel.: +49 (0) 2944 9720-121

Fax: +49 (0) 2944 9720-150

Mail: westermann@thielemeyer.de



Verkauf

Brigitta Illigens

Tel.: +49 (0) 2944 9720-120

Fax: +49 (0) 2944 9720-150

Mail: illigens@thielemeyer.de



Verkauf

Jochen Florschütz

Tel.: +49 (0) 2944 9720-122

Fax: +49 (0) 2944 9720-150

Mail: florschuetz@thielemeyer.de



Verkauf

Thomas Horsthemke

Tel.: +49 (0) 2944 9720-123

Fax: +49 (0) 2944 9720-150

Mail: t.horsthemke@thielemeyer.de



Ihr Fachhändler:

THIELEMEYER®
Markenmöbel aus Westenhholz
info@thielemeyer.de · www.thielemeyer.de

Änderungen vorbehalten: Konstruktions-, Farb- und Materialabweichungen im Rahmen des technischen Fortschritts vorbehalten, ebenso wie Maße und technische Angaben evtl. kleinen Abweichungen unterliegen. Modell geschmacksmusterrechtlich geschützt.