

# Motion III XC



**28.08.2023 - bis auf Widerruf**

# Motion III XC



## Modellbeschreibung:

- Gestell:** Holzrahmen, Holzwerkstoffe, verleimt, verdübelt.
- Sitz:** Wellenfedern, Schaum, Watteabdeckung.
- Rücken:** Gummigurte, PUR-Schaum, Watteabdeckung.
- Füße:** **standardmäßig Aluwinkelfüße**  
alternativ: Holzfüße (lt. Holzmusterübersicht), Chromfüße und Chromfüße schwarz preisgleich möglich (siehe Seite 2).  
Block-Holzfuß in 3 Farben: Kernbuche, Eiche geölt, Eiche bianco gegen Aufpreis möglich.
- Mehrfarbigkeit:** Garnitur nur uni erhältlich.  
  
Sessel, Sofa 2-sitzig AL beide (Sitzraster 61) immer Rücken echt  
andere Typen Rücken echt gegen Aufpreis.  
Elemente ohne AL oder mit 1 AL nur als Verbindungselement. Separat nicht bestellbar!
- Besonderheit:** planbare Wohnlandschaft, die neben den Standardtypen und Funktionen eine Vielzahl von Einzeltypen bietet. Die Einzeltypen können sowohl fest, als auch mit motorischer TV Funktion ausgestattet werden. Dies bietet den Vorteil, dass nur der Lieblingsplatz mit der gewünschten Funktion ausgestattet werden kann.
- Kontrastnaht:** nur auf Kundenwunsch!  
Kontrastnaht 1: beige  
Kontrastnaht 2: braun  
Kontrastnähte nur Farbe **beige** oder **braun** bei allen Stoffen und Leder möglich.  
**Bitte immer angeben, ansonsten wird Ton in Ton geliefert!**

Bitte beachten, dass die unten aufgeführten modellbedingten Eigenschaften keine berechnete Reklamation darstellen.

- Sitzkomfort:** zwischen Elementen mit und ohne Funktion, kann es leichte Differenzen im Sitzkomfort geben. Dies gilt ebenso für das Sitzverhalten bei Elementen mit Tischfunktion und dem Hocker quadratisch mit Wendekissen und Tisch.
- Wellenbildung:** Wellenbildung gehört zur legeren Verarbeitung.
- Nahtverlauf:** unterschiedlicher Nahtverlauf bei Leder und Stoff.
- Piktogramme:** Die Piktogramme im Preisblatt sind schematisch und können von der Wirklichkeit abweichen. Setzen Sie sich bitte bei Unklarheiten mit Ihrem Innen- oder Außendienst in Verbindung.

Die genannten Maße sind ca. und in cm. Verarbeitungsbedingte Abweichungen, die dem technischen Fortschritt dienen, behalten wir uns vor.

WEEE-Reg.-Nr. DE 49167192

# Motion III XC

Im Falle von externen, außerordentlichen Kostensteigerungen, besteht  
Kündigungsrecht dieser Preisvereinbarung

ein außerordentliches

## Fußvarianten:

**Aluwinkelfuß**  
(standardmäßig)



**Holzfuß**  
(laut Holzmusterübersicht)



### Holzmusterübersicht



**Chromfuß**



**Chromfuß schwarz**



## Fußvarianten gegen Aufpreis:

**Block-Holzfuß Kernbuche**



**Block-Holzfuß Eiche geölt**



**Block-Holzfuß Eiche bianco**



# Motion III XC

Im Falle von externen, außerordentlichen Kostensteigerungen, besteht  
Kündigungsrecht dieser Preisvereinbarung

ein außerordentliches

## Funktionen:

### TV Funktion motorisch:

Verstellung von Rücken und Fußteil, von der Sitz- zur TV- und Liegeposition durch 1 Motor, ausgelöst über innenliegende Berührungssensoren (am Sitz seitlich liegend).

Nur in Verbindung mit Kopfteilverstellung manuell oder motorisch kombinierbar.

In Verbindung mit Typen: Winkelecke, Winkelecke mittel, Longchair TV, Ottomane TV,

Kombiecke TV kombinierbar.



### TV Funktion motorisch Premium:

Verstellung der Fußstütze, des Sitzes und der Rückenlehne durch 2 E-Motoren mittels Kabel-Handschalter

Rechte obere Taste drücken:

Fußstütze fährt aus zu einer Relax Position.

Linke obere Taste drücken:

Fußstütze fährt in die Ursprungs-Position zurück.

Rechte mittlere Taste drücken:

Sitz fährt nach vorne, senkt sich nach hinten ab, Rücken öffnet sich zur Liegeposition.

Linke mittlere Taste drücken:

Sitz und Rücken fahren in die Ursprungsposition zurück.

Rechte untere Taste drücken:

Fußstütze, Sitz und Rücken fahren synchron zur Liegeposition

Linke untere Taste drücken:

Fußstütze, Sitz und Rücken fahren in die Ursprungsposition zurück.

Nur in Verbindung mit Kopfteilverstellung manuell oder motorisch kombinierbar

In Verbindung mit Typen: Winkelecke, Winkelecke mittel, Longchair TV, Ottomane TV,

Kombiecke TV kombinierbar.



### Vorziehsitz motorisch:

Verstellung des Sitzes durch 1-E Motor. Auslösung erfolgt über innenliegende Berührungssensoren.

Vorzug der kompletten Sitzfläche.



Preislaufzeit: 01.07.2022 bis 31.03.2023

# Motion III XC

Im Falle von externen, außerordentlichen Kostensteigerungen, besteht  
Kündigungsrecht dieser Preisvereinbarung

ein außerordentliches

## Funktionen:

### Kopfteilverstellung manuell:

die Kopfteilverstellung hat standardmäßig einen Streckrasterbeschlag, der individuell verstellt werden kann.  
In Verbindung mit Tischfunktion wird immer ein Klemmbeschlag verwendet, bei offenem Kopfteil  
um ca. 8 cm niedriger, als der Standardtyp.



### Kopfteilverstellung motorisch:

die Kopfteilverstellung wird durch 1 Motor über innenliegende Berührungssensoren (am Sitz seitlich liegend) verstellt.  
Nur in Verbindung mit TV Funktion motorisch oder motorisch Premium kombinierbar.  
Bei TV motorisch Premium wird dann die Kopfteilverstellung mittels Kabel-Handscharter verstellt.

### Tischfunktion:

Holzablage in folgenden Farben bestellbar: natur, wenge, schwarz, Eiche biancofarbig,  
Eiche geölftfarbig, Kernbuchefarbig. Bitte immer angeben.  
Nur in Verbindung mit Kopfteilverstellung manuell kombinierbar.



### Steckdosensystem mit zusätzlichem USB Anschluss:

nur bei Elementen 1-sitzig ohne AL Sitzraster 61, 69, 89 aber nur in Verbindung mit Tischfunktion möglich.



### Seitenverblendung:




für alle Elemente 1-sitzig ohne AL, 1-sitzig AL links/rechts, Sofa 2-sitzig ohne AL,  
Sofa 2-sitzig AL links/rechts und Winkelecken lieferbar.



# Motion III XC

Im Falle von externen, außerordentlichen Kostensteigerungen, besteht  
Kündigungsrecht dieser Preisvereinbarung

als außerordentliches

	Sammeltypen		
			
Typen:	Otto_QRS links - Sofa 2-sitzig o. AL (SR 69) - LCH_QRS AL rechts	Sofa 2-sitzig (SR 89) + Sofa 2-sitzig (SR 69)	Kombiecke_TV - Element 1-sitzig (SR 61) - Element 1-sitzig AL rechts (SR 61)
Schenkelmaß in cm (ca. Angaben)	230 x 340 x 174		177 x 255
Sitztiefe in cm (ca. Angaben)	58	58	58
Sitzhöhe in cm (ca. Angaben)	46	46	46
Stoffgruppe B (PG 01)			
Stoffgruppe B1 (PG 02)			
Stoffgruppe B2 (PG 03)			
Stoffgruppe C (PG 04)			
Stoffgruppe D (PG 05)			
Stoffgruppe E (PG 06)			
Stoffgruppe F (PG 07)			
Stoffgruppe I (PG 12)			
Leder Punch			
Leder LL Duca			
Leder Rancho			
Leder 93, LL Nubia, LL Dolcia, LL Evita			
Leder LL Eleganzia, Leder Reno			
<b>Aufpreise für Funktionen - siehe Einzeltypen!!! Sammeltypen mit Rücken echt/unecht kombiniert über Einzeltypen bestellen</b>			

# Motion III XC

Im Falle von externen, außerordentlichen Kostensteigerungen, besteht Kündigungsrecht dieser Preisvereinbarung

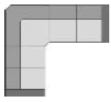
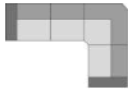


ein außerordentliches

	Sammeltypen		
Typen:	Sofa 2-sitzig AL links (SR 61) - WE klein - Sofa 2-sitzig AL rechts (SR 69)	Element 1-sitzig links (SR 69) - Element 1-sitzig o. AL (SR 69) - WE - Element 1-sitzig o. AL m. AH rechts (SR 69)	Sofa 2-sitzig AL links (SR 69) - WE - Element 1-sitzig o. AL m. AH rechts (SR 69)
Schenkelmaß in cm (ca. Angaben)	248 x 305	282 x 245	278 x 245
Sitztiefe in cm (ca. Angaben)	58	58	58
Sitzhöhe in cm (ca. Angaben)	46	46	46
Stoffgruppe B (PG 01)			
Stoffgruppe B1 (PG 02)			
Stoffgruppe B2 (PG 03)			
Stoffgruppe C (PG 04)			
Stoffgruppe D (PG 05)			
Stoffgruppe E (PG 06)			
Stoffgruppe F (PG 07)			
Stoffgruppe I (PG 12)			
Leder Punch			
Leder LL Duca			
Leder Rancho			
Leder 93, LL Nubia, LL Dolcia, LL Evita			
Leder LL Eleganzia, Leder Reno			
<b>Aufpreise für Funktionen - siehe Einzeltypen!!! Sammeltypen mit Rücken echt/unecht kombiniert über Einzeltypen bestellen</b>			

# Motion III XC

Im Falle von externen, außerordentlichen Kostensteigerungen, besteht  
Kündigungsrecht dieser Preisvereinbarung

ein außerordentliches





	Sammeltypen			
				
Typen:	<b>Sofa 2-sitzig AL links (SR 69) - WE - Sofa 2-sitzig AL rechts (SR 61)</b>	<b>Sofa 2-sitzig AL links (SR 89) - WE - Element 1-sitzig AL rechts (SR 89)</b>	<b>Element 1-sitzig links (SR 61) - Element 1-sitzig o. AL (SR 61) - WE klein - Sofa 2-sitzig o. AL (SR 69) - LCH_QRS AL rechts</b>	<b>Sofa 2-sitzig AL beide (SR 69) + Recamiere links freistehend</b>
Schenkelmaß in cm (ca. Angaben)	278 x 262	319 x 233	252 x 337 x 174	—
Sitztiefe in cm (ca. Angaben)	58	58	58	58
Sitzhöhe in cm (ca. Angaben)	46	46	46	46
Stoffgruppe B (PG 01)				
Stoffgruppe B1 (PG 02)				
Stoffgruppe B2 (PG 03)				
Stoffgruppe C (PG 04)				
Stoffgruppe D (PG 05)				
Stoffgruppe E (PG 06)				
Stoffgruppe F (PG 07)				
Stoffgruppe I (PG 12)				
Leder Punch				
Leder LL Duca				
Leder Rancho				
Leder 93, LL Nubia, LL Dolcia, LL Evita				
Leder LL Eleganzia, Leder Reno				
<b>Aufpreise für Funktionen - siehe Einzeltypen!!! Sammeltypen mit Rücken echt/unecht kombiniert über Einzeltypen bestellen</b>				



# Motion III XC

Im Falle von externen, außerordentlichen Kostensteigerungen, besteht  
Kündigungsrecht dieser Preisvereinbarung

ein außerordentliches





	1	2	3	1
				
Typen:	Sessel	Sessel mit TV Funktion motorisch*	Sessel mit TV Funktion motorisch Premium*	Element 1-sitzig ohne AL (Sitzraster 61)
Typ-Nr.:	1200	1200_TV.M	1200_TV.M.PREM	1000_61
B/H/T in cm (ca. Angaben)	105 x 88 x 106	105 x 88 x 106	105 x 88 x 106	61 x 88 x 106
Sitztiefe in cm (ca. Angaben)	58	58	58	58
Sitzhöhe in cm (ca. Angaben)	46	46	46	46
Stoffgruppe B (PG 01)	_____	_____	_____	_____
Stoffgruppe B1 (PG 02)	_____	_____	_____	_____
Stoffgruppe B2 (PG 03)	_____	_____	_____	_____
Stoffgruppe C (PG 04)	_____	_____	_____	_____
Stoffgruppe D (PG 05)	_____	_____	_____	_____
Stoffgruppe E (PG 06)	_____	_____	_____	_____
Stoffgruppe F (PG 07)	_____	_____	_____	_____
Stoffgruppe I (PG 12)	_____	_____	_____	_____
Leder Punch	_____	_____	_____	_____
Leder LL Duca	_____	_____	_____	_____
Leder Rancho	_____	_____	_____	_____
Leder 93, LL Nubia, LL Dolcia, LL Evita	_____	_____	_____	_____
Leder LL Eleganzia, Leder Reno	_____	_____	_____	_____
<b>Komfortfunktionen und Zusatzausstattungen gegen Aufpreis:</b>				
Rücken echt Stoff, Typ 0012 (RUCKAUS0002)	_____	_____	_____	_____
Rücken echt Leder, Typ 0012 (RUCKAUS0002)	_____	_____	_____	_____
Rücken echt Leder LL Eleganzia, Leder Reno, Typ 0012 (RUCKAUS0002)	_____	_____	_____	_____
Klappbare Armlehne(n), Typ 0024 (FUNK0062)	_____	_____	_____	_____
Kopfteilverstellung manuell, Typ 0093 (FUNK0064)	_____	_____	_____	_____
Kopfteilverstellung motorisch, Typ 0236 (FUNK0254)	_____	_____	_____	_____
Holzfuß Kernbuche/Eiche geölt/Eiche bianco, Typ 0193/0194/0239 (FUSSART 0059 / 0060 / 0070)	_____	_____	_____	_____

\*Typen mit TV Funktion motorisch /motorisch Premium immer in Verbindung mit Kopfteilverstellung manuell oder motorisch kombinierbar.

# Motion III XC

Im Falle von externen, außerordentlichen Kostensteigerungen, besteht  
Kündigungsrecht dieser Preisvereinbarung

ein außerordentliches





	5	6	7	8
				
Typen:	Element 1-sitzig ohne AL (Sitzraster 61) mit TV Funktion motorisch*	Element 1-sitzig ohne AL (Sitzraster 61) mit TV Funktion motorisch Premium*	Element 1-sitzig ohne AL (Sitzraster 61) mit Kopfteilverstellung manuell und Tischfunktion	Element 1-sitzig ohne AL (Sitzraster 61) mit Kopfteilverstellung manuell, Tischfunktion und modulares Steckdosensystem mit USB
Typ-Nr.:	1000_61_TV.M	1000_61_TV.M.PREM	1000_61_KV.TF	1000_61_KV.TF.MSS.USB
B/H/T in cm (ca. Angaben)	61 x 88 x 106	61 x 88 x 106	61 x 88 x 106	61 x 88 x 106
Sitztiefe in cm (ca. Angaben)	58	58	58	58
Sitzhöhe in cm (ca. Angaben)	46	46	46	46
Stoffgruppe B (PG 01)				
Stoffgruppe B1 (PG 02)				
Stoffgruppe B2 (PG 03)				
Stoffgruppe C (PG 04)				
Stoffgruppe D (PG 05)				
Stoffgruppe E (PG 06)				
Stoffgruppe F (PG 07)				
Stoffgruppe I (PG 12)				
Leder Punch				
Leder LL Duca				
Leder Rancho				
Leder 93, LL Nubia, LL Dolcia, LL Evita				
Leder LL Eleganzia, Leder Reno				
<b>Komfortfunktionen und Zusatzausstattungen gegen Aufpreis:</b>				
Rücken echt Stoff, Typ 0012 (RUCKAUS0002)				
Rücken echt Leder, Typ 0012 (RUCKAUS0002)				
Rücken echt Leder LL Eleganzia, Leder Reno, Typ 0012 (RUCKAUS0002)				
Kopfteilverstellung manuell, Typ 0093 (FUNK0064)				
Kopfteilverstellung motorisch, Typ 0236 (FUNK0254)				

\*Typen mit TV Funktion motorisch/motorisch Premium immer in Verbindung mit Kopfteilverstellung manuell oder motorisch kombinierbar.

# Motion III XC

Im Falle von externen, außerordentlichen Kostensteigerungen, besteht  
Kündigungsrecht dieser Preisvereinbarung

ein außerordentliches





	8	10	11	12
				
Typen:	Element 1-sitzig ohne AL (Sitzraster 69)	Element 1-sitzig ohne AL (Sitzraster 69) mit TV Funktion motorisch*	Element 1-sitzig ohne AL (Sitzraster 69) mit TV Funktion motorisch Premium*	Element 1-sitzig ohne AL (Sitzraster 69) mit Kopfteilverstellung manuell und Tischfunktion
Typ-Nr.:	1000_69	1000_69_TV.M	1000_69_TV.M.PREM	1000_69_KV.TF
B/H/T in cm (ca. Angaben)	69 x 88 x 106	69 x 88 x 106	69 x 88 x 106	69 x 88 x 106
Sitztiefe in cm (ca. Angaben)	58	58	58	58
Sitzhöhe in cm (ca. Angaben)	46	46	46	46
Stoffgruppe B (PG 01)				
Stoffgruppe B1 (PG 02)				
Stoffgruppe B2 (PG 03)				
Stoffgruppe C (PG 04)				
Stoffgruppe D (PG 05)				
Stoffgruppe E (PG 06)				
Stoffgruppe F (PG 07)				
Stoffgruppe I (PG 12)				
Leder Punch				
Leder LL Duca				
Leder Rancho				
Leder 93, LL Nubia, LL Dolcia, LL Evita				
Leder LL Eleganzia, Leder Reno				
<b>Komfortfunktionen und Zusatzausstattungen gegen Aufpreis:</b>				
Rücken echt Stoff, Typ 0012 (RUCKAUS0002)				
Rücken echt Leder, Typ 0012 (RUCKAUS0002)				
Rücken echt Leder LL Eleganzia, Leder Reno, Typ 0012 (RUCKAUS0002)				
Kopfteilverstellung manuell, Typ 0093 (FUNK0064)				
Kopfteilverstellung motorisch, Typ 0236 (FUNK0254)				

\*Typen mit TV Funktion motorisch /motorisch Premium immer in Verbindung mit Kopfteilverstellung manuell oder motorisch kombinierbar.

# Motion III XC

Im Falle von externen, außerordentlichen Kostensteigerungen, besteht  
Kündigungsrecht dieser Preisvereinbarung

ein außerordentliches





	13	14	15	15
				
	<b>Element 1-sitzig ohne AL (Sitzraster 69) mit Kopfteilverstellung manuell, Tischfunktion und modulares Steckdosensystem mit USB</b>	<b>Element 1-sitzig ohne AL (Sitzraster 89)</b>	<b>Element 1-sitzig ohne AL (Sitzraster 89) mit TV Funktion motorisch*</b>	<b>Element 1-sitzig ohne AL (Sitzraster 89) mit TV Funktion motorisch Premium*</b>
Typen:				
Typ-Nr.:	<b>1000_69_KV.TF.MSS.USB</b>	<b>1000_89</b>	<b>1000_89_TV.M</b>	<b>1000_89_TV.M.PREM</b>
B/H/T in cm (ca. Angaben)	69 x 88 x 106	89 x 88 x 106	89 x 88 x 106	89 x 88 x 106
Sitztiefe in cm (ca. Angaben)	58	58	58	58
Sitzhöhe in cm (ca. Angaben)	46	46	46	46
Stoffgruppe B (PG 01)				
Stoffgruppe B1 (PG 02)				
Stoffgruppe B2 (PG 03)				
Stoffgruppe C (PG 04)				
Stoffgruppe D (PG 05)				
Stoffgruppe E (PG 06)				
Stoffgruppe F (PG 07)				
Stoffgruppe I (PG 12)				
Leder Punch				
Leder LL Duca				
Leder Rancho				
Leder 93, LL Nubia, LL Dolcia, LL Evita				
Leder LL Eleganzia, Leder Reno				
<b>Komfortfunktionen und Zusatzausstattungen gegen Aufpreis:</b>				
Rücken echt Stoff, Typ 0012 (RUCKAUS0002)				
Rücken echt Leder, Typ 0012 (RUCKAUS0002)				
Rücken echt Leder LL Eleganzia, Leder Reno, Typ 0012 (RUCKAUS0002)				
Kopfteilverstellung manuell, Typ 0093 (FUNK0064)				
Kopfteilverstellung motorisch, Typ 0236 (FUNK0254)				

\*Typen mit TV Funktion motorisch/motorisch Premium immer in Verbindung mit Kopfteilverstellung manuell oder motorisch kombinierbar.

# Motion III XC

Im Falle von externen, außerordentlichen Kostensteigerungen, besteht  
Kündigungsrecht dieser Preisvereinbarung

ein außerordentliches

	17	18	19	20
				
Typen:	Element 1-sitzig ohne AL (Sitzraster 89) mit Kopfteilverstellung manuell und Tischfunktion	Element 1-sitzig ohne AL (Sitzraster 89) mit Kopfteilverstellung manuell, Tischfunktion und modulares Steckdosensystem mit USB	Element 1-sitzig AL links oder AL rechts (Sitzraster 61)	Element 1-sitzig AL links oder AL rechts (Sitzraster 61) mit TV Funktion motorisch*
Typ-Nr.:	1000_89_KV.TF	1000_89_KV.TF.MSS.USB	li: 1100_61 re: 1300_61	li: 1100_61_TV.M re: 1300_61_TV.M
B/H/T in cm (ca. Angaben)	89 x 88 x 106	89 x 88 x 106	88 x 88 x 106	88 x 88 x 106
Sitztiefe in cm (ca. Angaben)	58	58	58	58
Sitzhöhe in cm (ca. Angaben)	46	46	46	46
Stoffgruppe B (PG 01)				
Stoffgruppe B1 (PG 02)				
Stoffgruppe B2 (PG 03)				
Stoffgruppe C (PG 04)				
Stoffgruppe D (PG 05)				
Stoffgruppe E (PG 06)				
Stoffgruppe F (PG 07)				
Stoffgruppe I (PG 12)				
Leder Punch				
Leder LL Duca				
Leder Rancho				
Leder 93, LL Nubia, LL Dolcia, LL Evita				
Leder LL Eleganzia, Leder Reno				
<b>Komfortfunktionen und Zusatzausstattungen gegen Aufpreis:</b>				
Rücken echt Stoff, Typ 0012 (RUCKAUS0002)				
Rücken echt Leder, Typ 0012 (RUCKAUS0002)				
Rücken echt Leder LL Eleganzia, Leder Reno, Typ 0012 (RUCKAUS0002)				
Klappbare Armlehne(n), Typ 0024 (FUNK0062)	_____	_____	_____	_____
Kopfteilverstellung manuell, Typ 0093 (FUNK0064)	_____	_____	_____	_____
Kopfteilverstellung motorisch, Typ 0236 (FUNK0254)	_____	_____	_____	_____
Holzfuß Kernbuche/Eiche geölt/Eiche blanco, Typ 0193/0194/0239 (FUSSART 0059 / 0060 / 0070)	_____	_____	_____	_____

\*Typen mit TV Funktion motorisch /motorisch Premium immer in Verbindung mit Kopfteilverstellung manuell oder motorisch kombinierbar.

# Motion III XC

Im Falle von externen, außerordentlichen Kostensteigerungen, besteht bei  
Kündigungrecht dieser Preisvereinbarung

außerordentliches

	21	22	25	24
Typen:	Element 1-sitzig AL links oder AL rechts (Sitzraster 61) mit TV Funktion motorisch Premium*	Element 1-sitzig AL links oder AL rechts (Sitzraster 69)	Element 1-sitzig AL links oder AL rechts (Sitzraster 69) mit TV Funktion motorisch*	Element 1-sitzig AL links oder AL rechts (Sitzraster 69) mit TV Funktion motorisch Premium*
Typ-Nr.:	li: 1100_61_TV.M.PREM re: 1300_61_TV.M.PREM	li: 1100_69 re: 1300_69	li: 1100_69_TV.M re: 1300_69_TV.M	li: 1100_69_TV.M.PREM re: 1300_69_TV.M.PREM
B/H/T in cm (ca. Angaben)	88 x 88 x 106	96 x 88 x 106	96 x 88 x 106	96 x 88 x 106
Sitztiefe in cm (ca. Angaben)	58	58	58	58
Sitzhöhe in cm (ca. Angaben)	46	46	46	46
Stoffgruppe B (PG 01)				
Stoffgruppe B1 (PG 02)				
Stoffgruppe B2 (PG 03)				
Stoffgruppe C (PG 04)				
Stoffgruppe D (PG 05)				
Stoffgruppe E (PG 06)				
Stoffgruppe F (PG 07)				
Stoffgruppe I (PG 12)				
Leder Punch				
Leder LL Duca				
Leder Rancho				
Leder 93, LL Nubia, LL Dolcia, LL Evita				
Leder LL Eleganzia, Leder Reno				
<b>Komfortfunktionen und Zusatzausstattungen gegen Aufpreis:</b>				
Rücken echt Stoff, Typ 0012 (RUCKAUS0002)				
Rücken echt Leder, Typ 0012 (RUCKAUS0002)				
Rücken echt Leder LL Eleganzia, Leder Reno, Typ 0012 (RUCKAUS0002)				
Klappbare Armlehne(n), Typ 0024 (FUNK0062)				
Kopfteilverstellung manuell, Typ 0093 (FUNK0064)				
Kopfteilverstellung motorisch, Typ 0236 (FUNK0254)				
Holzfuß Kernbuche/Eiche geölt/Eiche bianco, Typ 0193/0194/0239 (FUSSART 0059 / 0060 / 0070)				

\*Typen mit TV Funktion motorisch motorisch Premium Immer in Verbindung mit Kopfteilverstellung manuell oder motorisch kombinierbar.

# Motion III XC

In Falle von externen, außerordentlichen Kostensteigerungen, besteht  
Kündigungsrecht dieser Preisvereinbarung

ein außerordentliches




	25	26	27
Typen:	Element 1-sitzig AL links oder AL rechts (Sitzraster 89)	Element 1-sitzig AL links oder AL rechts (Sitzraster 89) mit TV Funktion motorisch*	Element 1-sitzig AL links oder AL rechts (Sitzraster 89) mit TV Funktion motorisch Premium*
Typ-Nr.:	li: 1100_89 re: 1300_89	li: 1100_89_TV.M re: 1300_89_TV.M	li: 1100_89_TV.M.PREM re: 1300_89_TV.M.PREM
B/H/T in cm (ca. Angaben)	116 x 88 x 106	116 x 88 x 106	116 x 88 x 106
Sitztiefe in cm (ca. Angaben)	58	58	58
Sitzhöhe in cm (ca. Angaben)	46	46	46
Stoffgruppe B (PG 01)			
Stoffgruppe B1 (PG 02)			
Stoffgruppe B2 (PG 03)			
Stoffgruppe C (PG 04)			
Stoffgruppe D (PG 05)			
Stoffgruppe E (PG 06)			
Stoffgruppe F (PG 07)			
Stoffgruppe I (PG 12)			
Leder Punch			
Leder LL Duca			
Leder Rancho			
Leder 93, LL Nubia, LL Dolcia, LL Evita			
Leder LL Eleganzia, Leder Reno			
<b>Komfortfunktionen und Zusatzausstattungen gegen Aufpreis:</b>			
Rücken echt Stoff, Typ 0012 (RUCKAUS0002)			
Rücken echt Leder, Typ 0012 (RUCKAUS0002)			
Rücken echt Leder LL Eleganzia, Leder Reno, Typ 0012 (RUCKAUS0002)			
Klappbare Armlehne(n), Typ 0024 (FUNK0062)			
Kopftellverstellung manuell, Typ 0093 (FUNK0064)			
Kopftellverstellung motorisch, Typ 0236 (FUNK0254)			
Holzfuß Kernbuche/Eiche geölt/Eiche blanco, Typ 0193/0194/0239 (FUSSART 0059 / 0060 / 0070)			

\*Typen mit TV Funktion motorisch/motorisch Premium immer in Verbindung mit Kopftellverstellung manuell oder motorisch kombinierbar.

# Motion III XC

Im Falle von externen, außerordentlichen Kostensteigerungen, besteht Kündigungsrecht dieser Preisvereinbarung

ein außerordentliches

	20	29	30
			
Typen:	<b>Sofa 2-sitzig AL beide (Sitzraster 61)</b>	<b>Sofa 2-sitzig AL beide (Sitzraster 61) mit TV Funktion motorisch*</b>	<b>Sofa 2-sitzig AL beide (Sitzraster 61) mit TV Funktion motorisch Premium*</b>
Typ-Nr.:	<b>2200_61</b>	<b>2200_61_TV.M</b>	<b>2200_61_TV.M.PREM</b>
B/H/T in cm (ca. Angaben)	172 x 88 x 106	172 x 88 x 106	172 x 88 x 106
Sitztiefe in cm (ca. Angaben)	58	58	58
Sitzhöhe in cm (ca. Angaben)	46	46	46
Stoffgruppe B (PG 01)	_____	_____	_____
Stoffgruppe B1 (PG 02)	_____	_____	_____
Stoffgruppe B2 (PG 03)	_____	_____	_____
Stoffgruppe C (PG 04)	_____	_____	_____
Stoffgruppe D (PG 05)	_____	_____	_____
Stoffgruppe E (PG 06)	_____	_____	_____
Stoffgruppe F (PG 07)	_____	_____	_____
Stoffgruppe I (PG 12)	_____	_____	_____
Leder Punch	_____	_____	_____
Leder LL Duca	_____	_____	_____
Leder Rancho	_____	_____	_____
Leder 93, LL Nubia, LL Dolcia, LL Evita	_____	_____	_____
Leder LL Eleganzia, Leder Reno	_____	_____	_____
<b>Komfortfunktionen und Zusatzausstattungen gegen Aufpreis:</b>			
Klappbare Armlehne(n), Typ 0024 (FUNK0062)	---	---	---
Kopfteilverstellung manuell, Typ 0093 (FUNK0064)	---	---	---
Kopfteilverstellung motorisch, Typ 0236 (FUNK0254)	---	---	---
Holzfuß Kernbuche/Eiche geölt/Eiche blanco, Typ 0193/0194/0239 (FUSSART 0059 / 0060 / 0070)	---	---	---




\*Typen mit TV Funktion motorisch /motorisch Premium immer in Verbindung mit Kopfteilverstellung manuell oder motorisch kombinierbar.



# Motion III XC

Im Falle von externen, außerordentlichen Kostensteigerungen, besteht  
Kündigungsrecht dieser Preisvereinbarung

ein außerordentliches




	31	32	33
			
Typen:	Sofa 2-sitzig AL links oder AL rechts (Sitzraster 61)	Sofa 2-sitzig AL links oder AL rechts (Sitzraster 61) mit TV Funktion motorisch*	Sofa 2-sitzig AL links oder AL rechts (Sitzraster 61) mit TV Funktion motorisch Premium*
Typ-Nr.:	li: 2100_61 re: 2300_61	li: 2100_61_TV.M re: 2300_61_TV.M	li: 2100_61_TV.M.PREM re: 2300_61_TV.M.PREM
B/H/T in cm (ca. Angaben)	145 x 88 x 106	145 x 88 x 106	145 x 88 x 106
Sitztiefe in cm (ca. Angaben)	58	58	58
Sitzhöhe in cm (ca. Angaben)	46	46	46
Stoffgruppe B (PG 01)			
Stoffgruppe B1 (PG 02)			
Stoffgruppe B2 (PG 03)			
Stoffgruppe C (PG 04)			
Stoffgruppe D (PG 05)			
Stoffgruppe E (PG 06)			
Stoffgruppe F (PG 07)			
Stoffgruppe I (PG 12)			
Leder Punch			
Leder LL Duca			
Leder Rancho			
Leder 93, LL Nubia, LL Dolcia, LL Evita			
Leder LL Eleganzia, Leder Reno			
<b>Komfortfunktionen und Zusatzausstattungen gegen Aufpreis:</b>			
Rücken echt Stoff, Typ 0012 (RUCKAUS0002)	--	--	--
Rücken echt Leder, Typ 0012 (RUCKAUS0002)	--	--	--
Rücken echt Leder LL Eleganzia, Leder Reno, Typ 0012 (RUCKAUS0002)	--	--	--
Klappbare Armlehne(n), Typ 0024 (FUNK0062)			
Kopfteilverstellung manuell, Typ 0093 (FUNK0064)			
Kopfteilverstellung motorisch, Typ 0236 (FUNK0254)			
Holzfuß Kernbuche/Eiche geölt/Eiche bianco, Typ 0193/0194/0239 (FUSSART 0059 / 0060 / 0070)			

\*Typen mit TV Funktion motorisch /motorisch Premium immer in Verbindung mit Kopfteilverstellung manuell oder motorisch kombinierbar.

# Motion III XC

Im Falle von externen, außerordentlichen Kostensteigerungen, besteht  
Kündigungsrecht dieser Preisvereinbarung

ein außerordentliches





	31	35	38
			
Typen:	Sofa 2-sitzig AL beide (Sitzraster 69)	Sofa 2-sitzig AL beide (Sitzraster 69) mit TV Funktion motorisch*	Sofa 2-sitzig AL beide (Sitzraster 69) mit TV Funktion motorisch Premium*
Typ-Nr.:	2200_69	2200_69_TV.M	2200_69_TV.M.PREM
B/H/T in cm (ca. Angaben)	188 x 88 x 106	188 x 88 x 106	188 x 88 x 106
Sitztiefe in cm (ca. Angaben)	58	58	58
Sitzhöhe in cm (ca. Angaben)	46	46	46
Stoffgruppe B (PG 01)			
Stoffgruppe B1 (PG 02)			
Stoffgruppe B2 (PG 03)			
Stoffgruppe C (PG 04)			
Stoffgruppe D (PG 05)			
Stoffgruppe E (PG 06)			
Stoffgruppe F (PG 07)			
Stoffgruppe I (PG 12)			
Leder Punch			
Leder LL Duca			
Leder Rancho			
Leder 93, LL Nubia, LL Dolcia, LL Evita			
Leder LL Eleganzia, Leder Reno			
<b>Komfortfunktionen und Zusatzausstattungen gegen Aufpreis:</b>			
Rücken echt Stoff, Typ 0012 (RUCKAUS0002)			
Rücken echt Leder, Typ 0012 (RUCKAUS0002)			
Rücken echt Leder LL Eleganzia, Leder Reno, Typ 0012 (RUCKAUS0002)			
Klappbare Armlehne(n), Typ 0024 (FUNK0062)			
Kopfteilverstellung manuell, Typ 0093 (FUNK0064)			
Kopfteilverstellung motorisch, Typ 0236 (FUNK0254)			
Holzfuß Kernbuche/Eiche geölt/Eiche bianco, Typ 0193/0194/0239 (FUSSART 0059 / 0060 / 0070)			

\*Typen mit TV Funktion motorisch /motorisch Premium Immer in Verbindung mit Kopfteilverstellung manuell oder motorisch kombinierbar.

# Motion III XC

Im Falle von externen, außerordentlichen Kostensteigerungen, besteht bei  
Kündigungrecht dieser Preisvereinbarung

außerordentliches

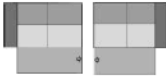



	37	38	56	60
				
Typen:	Sofa 2-sitzig AL links oder AL rechts (Sitzraster 69)	Sofa 2-sitzig AL links oder AL rechts (Sitzraster 69) mit Querschläfer Dreil bezogen*	Sofa 2-sitzig AL links oder AL rechts (Sitzraster 69) mit Querschläfer echt bezogen*	Sofa 2-sitzig AL links oder AL rechts (Sitzraster 69) mit Flexquerschläfer mit Ausgleichstück Dreil bezogen**
Typ-Nr.:	ll: 2100_69 re: 2300_69	ll: 2100_69_QS.D re: 2300_69_QS.D	ll: 2100_69_QS.E re: 2300_69_QS.E	ll: 2100_69_FLEXI.AS.D re: 2300_69_FLEXI.AS.D
B/H/T in cm (ca. Angaben)	161 x 88 x 106	161 x 88 x 106	161 x 88 x 106	161 x 88 x 106
Sitztiefe in cm (ca. Angaben)	58	58	58	58
Sitzhöhe in cm (ca. Angaben)	46	46	46	46
Stoffgruppe B (PG 01)				
Stoffgruppe B1 (PG 02)				
Stoffgruppe B2 (PG 03)				
Stoffgruppe C (PG 04)				
Stoffgruppe D (PG 05)				
Stoffgruppe E (PG 06)				
Stoffgruppe F (PG 07)				
Stoffgruppe I (PG 12)				
Leder Punch				
Leder LL Duca				
Leder Rancho				
Leder 93, LL Nubia, LL Dolcia, LL Evita				
Leder LL Eleganzia, Leder Reno				
<b>Komfortfunktionen und Zusatzausstattungen gegen Aufpreis:</b>				
Rücken echt Stoff, Typ 0012 (RUCKAUS0002)				
Rücken echt Leder, Typ 0012 (RUCKAUS0002)				
Rücken echt Leder LL Eleganzia, Leder Reno, Typ 0012 (RUCKAUS0002)				
Klappbare Armlehne(n), Typ 0024 (FUNK0062)				
Kopfteilverstellung manuell, Typ 0093 (FUNK0064)				
Holzfuß Kernbuche/Eiche geölt/Eiche bianco, Typ 0193/0194/0239 (FUSSART 0059 / 0060 / 0070)				

\*Querschläfer nur in Verbindung mit Ottomane\_QS, Longchair\_QS und WE klein möglich  
\*\*Flexquerschläfer mit Ausgleichstück nur in Verbindung mit Winkelecke möglich.

# Motion III XC

Im Falle von externen, außerordentlichen Kostensteigerungen, besteht für Kundigungrecht dieser Preisvereinbarung

außerordentliches

	41	42	45	44
				
Typen:	Sofa 2-sitzig AL links oder AL rechts (Sitzraster 69) mit Flexlagerschlüfer mit Ausgleichstück echt bezogen*	Sofa 2-sitzig AL links oder AL rechts (Sitzraster 69) mit TV Funktion motorisch**	Sofa 2-sitzig AL links oder AL rechts (Sitzraster 69) mit TV Funktion motorisch Premium**	Sofa 2-sitzig AL links oder AL rechts (Sitzraster 69) mit Vorlehnsitz motorisch
Typ-Nr.:	Il: 2100_69_FLEXI.AS.E re: 2300_69_FLEXI.AS.E	Il: 2100_69_TV.M re: 2300_69_TV.M	Il: 2100_69_TV.M.PREM re: 2300_69_TV.M.PREM	Il: 2100_69_VZS.M re: 2300_69_VZS.M
B/H/T in cm (ca. Angaben)	161 x 88 x 106	161 x 88 x 106	161 x 88 x 106	161 x 88 x 106
Sitztiefe in cm (ca. Angaben)	58	58	58	58
Sitzhöhe in cm (ca. Angaben)	46	46	46	46
Stoffgruppe B (PG 01)				
Stoffgruppe B1 (PG 02)				
Stoffgruppe B2 (PG 03)				
Stoffgruppe C (PG 04)				
Stoffgruppe D (PG 05)				
Stoffgruppe E (PG 06)				
Stoffgruppe F (PG 07)				
Stoffgruppe I (PG 12)				
Leder Punch				
Leder LL Duca				
Leder Rancho				
Leder 93, LL Nubia, LL Dolcia, LL Evita				
Leder LL Eleganzia, Leder Reno				
<b>Komfortfunktionen und Zusatzausstattungen gegen Aufpreis:</b>				
Rücken echt Stoff, Typ 0012 (RUCKAUS0002)				
Rücken echt Leder, Typ 0012 (RUCKAUS0002)				
Rücken echt Leder LL Eleganzia, Leder Reno, Typ 0012 (RUCKAUS0002)				
Klappbare Armlehne(n), Typ 0024 (FUNK0062)				
Kopfteilverstellung manuell, Typ 0093 (FUNK0064)				
Kopfteilverstellung motorisch, Typ 0236 (FUNK0254)				
Holzfuß Kambuche/Eiche geölt/Eiche bianco, Typ 0193/0194/0239 (FUSSART 0059 / 0060 / 0070)				




\*Flexlagerschlüfer mit Ausgleichstück nur in Verbindung mit Winkellecke möglich.

\*\*Typen mit TV Funktion motorisch/motorisch Premium immer in Verbindung mit Kopfteilverstellung manuell oder motorisch kombinierbar.

# Motion III XC

Im Falle von externen, außerordentlichen Kostensteigerungen, besteht  
Kündigungsrecht dieser Preisvereinbarung

ein außerordentliches

	45	46	47
			
Typen:	<b>Sofa 2-sitzig ohne AL (Sitzraster 69)</b>	<b>Sofa 2-sitzig ohne AL (Sitzraster 69) mit Querschläfer Drell bezogen*</b>	<b>Sofa 2-sitzig ohne AL (Sitzraster 69) mit Querschläfer echt bezogen*</b>
Typ-Nr.:	<b>2000_69</b>	<b>2000_69_QS.D</b>	<b>2000_69_QS.E</b>
B/H/T in cm (ca. Angaben)	134 x 88 x 106	134 x 88 x 106	134 x 88 x 106
Sitztiefe in cm (ca. Angaben)	58	58	58
Sitzhöhe in cm (ca. Angaben)	46	46	46
Stoffgruppe B (PG 01)			
Stoffgruppe B1 (PG 02)			
Stoffgruppe B2 (PG 03)			
Stoffgruppe C (PG 04)			
Stoffgruppe D (PG 05)			
Stoffgruppe E (PG 06)			
Stoffgruppe F (PG 07)			
Stoffgruppe I (PG 12)			
Leder Punch			
Leder LL Duca			
Leder Rancho			
Leder 93, LL Nubia, LL Dolcia, LL Evita			
Leder LL Eleganzia, Leder Reno			
<b>Komfortfunktionen und Zusatzausstattungen gegen Aufpreis:</b>			
Rücken echt Stoff, Typ 0012 (RUCKAUS0002)	--	--	--
Rücken echt Leder, Typ 0012 (RUCKAUS0002)	--	--	--
Rücken echt Leder LL Eleganzia, Leder Reno, Typ 0012 (RUCKAUS0002)	--	--	--
Kopftellverstellung manuell, Typ 0093 (FUNK0064)			

\*Querschläfer nur in Verbindung mit Ottomane\_QS, Longchair\_QS und WE klein möglich

# Motion III XC

Im Falle von externen, außerordentlichen Kostensteigerungen, besteht Kündigungsrecht dieser Preisvereinbarung

ein außerordentliches

	48	49	66	61
Typen:	Sofa 2-sitzig AL beide (Sitzraster 89)	Sofa 2-sitzig AL links oder AL rechts (Sitzraster 89)	Element 1-sitzig ohne AL mit Aussenhocker links oder rechts (Sitzraster 61)	Element 1-sitzig ohne AL mit Aussenhocker links oder rechts (Sitzraster 61) mit Schubkasten
Typ-Nr.:	2200_89	li: 2100_89 re: 2300_89	li: 1041_61 re: 1043_61	li: 1041_61_SK re: 1043_61_SK
B/H/T in cm (ca. Angaben)	229 x 88 x 106	202 x 88 x 106	120 x 88 x 106	120 x 88 x 106
Sitztiefe in cm (ca. Angaben)	58	58	58	58
Sitzhöhe in cm (ca. Angaben)	46	46	46	46
Stoffgruppe B (PG 01)				
Stoffgruppe B1 (PG 02)				
Stoffgruppe B2 (PG 03)				
Stoffgruppe C (PG 04)				
Stoffgruppe D (PG 05)				
Stoffgruppe E (PG 06)				
Stoffgruppe F (PG 07)				
Stoffgruppe I (PG 12)				
Leder Punch				
Leder LL Duca				
Leder Rancho				
Leder 93, LL Nubia, LL Dolcia, LL Evita				
Leder LL Eleganzia, Leder Reno				
<b>Komfortfunktionen und Zusatzausstattungen gegen Aufpreis:</b>				
Rücken echt Stoff, Typ 0012 (RUCKAUS0002)				
Rücken echt Leder, Typ 0012 (RUCKAUS0002)				
Rücken echt Leder LL Eleganzia, Leder Reno, Typ 0012 (RUCKAUS0002)				
Klappbare Armlehne(n), Typ 0024 (FUNK0062)				
Kopfteilverstellung manuell, Typ 0093 (FUNK0064)				
Holzfuß Kernbuche/Eiche geölt/Eiche bianco, Typ 0193/0194/0239 (FUSSART 0059 / 0060 / 0070)				

# Motion III XC

Im Falle von externen, außerordentlichen Kostensteigerungen, besteht Kündigungsrecht dieser Preisvereinbarung





ein außerordentliches

	69	69	89	89
Typen:	Element 1-sitzig ohne AL mit Aussenhocker links oder rechts (Sitzraster 69)	Element 1-sitzig ohne AL mit Aussenhocker links oder rechts (Sitzraster 69) mit Schubkasten	Element 1-sitzig ohne AL mit Aussenhocker links oder rechts (Sitzraster 89)	Element 1-sitzig ohne AL mit Aussenhocker links oder rechts (Sitzraster 89) mit Schubkasten
Typ-Nr.:	li: 1041_69 re: 1043_69	li: 1041_69_SK re: 1043_69_SK	li: 1041_89 re: 1043_89	li: 1041_89_SK re: 1043_89_SK
B/H/T in cm (ca. Angaben)	128 x 88 x 106	128 x 88 x 106	148 x 88 x 106	148 x 88 x 106
Sitztiefe in cm (ca. Angaben)	58	58	58	58
Sitzhöhe in cm (ca. Angaben)	46	46	46	46
Stoffgruppe B (PG 01)				
Stoffgruppe B1 (PG 02)				
Stoffgruppe B2 (PG 03)				
Stoffgruppe C (PG 04)				
Stoffgruppe D (PG 05)				
Stoffgruppe E (PG 06)				
Stoffgruppe F (PG 07)				
Stoffgruppe I (PG 12)				
Leder Punch				
Leder LL Duca				
Leder Rancho				
Leder 93, LL Nubia, LL Dolcia, LL Evita				
Leder LL Eleganzia, Leder Reno				
<b>Komfortfunktionen und Zusatzausstattungen gegen Aufpreis:</b>				
Rücken echt Stoff, Typ 0012 (RUCKAUS0002)				
Rücken echt Leder, Typ 0012 (RUCKAUS0002)				
Rücken echt Leder LL Eleganzia, Leder Reno, Typ 0012 (RUCKAUS0002)				
Kopfeilverstellung manuell, Typ 0093 (FUNK0064)				
Holzfuß Kernbuche/Eiche geölt/Eiche bianco, Typ 0193/0194/0239 (FUSSART 0059 / 0060 / 0070)				

# Motion III XC

Im Falle von externen, außerordentlichen Kostensteigerungen, besteht  
Kündigungsrecht dieser Preisvereinbarung

ein außerordentliches





	56	57	58	59
				
Typen:	Longchair AL links oder AL rechts (in Verbindung mit Querschläfer kombinierbar)	Longchair AL links oder AL rechts (in Verbindung mit Querschläfer kombinierbar) mit Bettkasten	Longchair AL links oder AL rechts (in Verbindung mit TV Funktion kombinierbar)	Longchair AL links oder AL rechts (in Verbindung mit TV Funktion kombinierbar) mit Bettkasten
Typ-Nr.:	li: 8141_QS re: 8142_QS	li: 8141_QS_BK re: 8142_QS_BK	li: 8141_TV re: 8142_TV	li: 8141_TV_BK re: 8142_TV_BK
B/H/T in cm (ca. Angaben)	100 x 88 x 174	100 x 88 x 174	100 x 88 x 174	100 x 88 x 174
Sitztiefe in cm (ca. Angaben)	126	126	126	126
Sitzhöhe in cm (ca. Angaben)	46	46	46	46
Stoffgruppe B (PG 01)				
Stoffgruppe B1 (PG 02)				
Stoffgruppe B2 (PG 03)				
Stoffgruppe C (PG 04)				
Stoffgruppe D (PG 05)				
Stoffgruppe E (PG 06)				
Stoffgruppe F (PG 07)				
Stoffgruppe I (PG 12)				
Leder Punch				
Leder LL Duca				
Leder Rancho				
Leder 93, LL Nubia, LL Dolcia, LL Evita				
Leder LL Eleganzia, Leder Reno				
<b>Komfortfunktionen und Zusatzausstattungen gegen Aufpreis:</b>				
Rücken echt Stoff, Typ 0012 (RUCKAUS0002)				
Rücken echt Leder, Typ 0012 (RUCKAUS0002)				
Rücken echt Leder LL Eleganzia, Leder Reno, Typ 0012 (RUCKAUS0002)				
Klappbare Armlehne(n), Typ 0024 (FUNK0062)				
Kopfteilverstellung manuell, Typ 0093 (FUNK0064)				
Holzfuß Kernbuche/Eiche geölt/Eiche bianco, Typ 0193/0194/0239 (FUSSART 0059 / 0060 / 0070)				



# Motion III XC

Im Falle von externen, außerordentlichen Kostensteigerungen, besteht  
Kündigungsrecht dieser Preisvereinbarung





ein außerordentliches

	60	61	62	63
				
Typen:	Longchair "L" AL links oder AL rechts (in Verbindung mit Querschläfer kombinierbar)	Longchair "L" AL links oder AL rechts (in Verbindung mit Querschläfer kombinierbar) mit Bettkasten	Longchair "L" AL links oder AL rechts (in Verbindung mit TV Funktion kombinierbar)	Longchair "L" AL links oder AL rechts (in Verbindung mit TV Funktion kombinierbar) mit Bettkasten
Typ-Nr.:	li: 8171_QS re: 8172_QS	li: 8171_QS_BK re: 8172_QS_BK	li: 8171_TV re: 8172_TV	li: 8171_TV_BK re: 8172_TV_BK
B/H/T in cm (ca. Angaben)	120 x 88 x 190	120 x 88 x 190	120 x 88 x 190	120 x 88 x 190
Sitztiefe in cm (ca. Angaben)	142	142	142	142
Sitzhöhe in cm (ca. Angaben)	46	46	46	46
Stoffgruppe B (PG 01)				
Stoffgruppe B1 (PG 02)				
Stoffgruppe B2 (PG 03)				
Stoffgruppe C (PG 04)				
Stoffgruppe D (PG 05)				
Stoffgruppe E (PG 06)				
Stoffgruppe F (PG 07)				
Stoffgruppe I (PG 12)				
Leder Punch				
Leder LL Duca				
Leder Rancho				
Leder 93, LL Nubia, LL Dolcia, LL Evita				
Leder LL Eleganzia, Leder Reno				
<b>Komfortfunktionen und Zusatzausstattungen gegen Aufpreis:</b>				
Rücken echt Stoff, Typ 0012 (RUCKAUS0002)				
Rücken echt Leder, Typ 0012 (RUCKAUS0002)				
Rücken echt Leder LL Eleganzia, Leder Reno, Typ 0012 (RUCKAUS0002)				
Klappbare Armlehne(n), Typ 0024 (FUNK0062)				
Kopfteilverstellung manuell, Typ 0093 (FUNK0064)				
Holzfuß Kernbuche/Eiche geölt/Eiche bianco, Typ 0193/0194/0239 (FUSSART 0059 / 0060 / 0070)				

# Motion III XC

Im Falle von externen, außerordentlichen Kostensteigerungen, besteht Kündigungsrecht dieser Preisvereinbarung




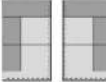
ein außerordentliches

	64	65	66	67
				
Typen:	Ottomane links oder rechts (In Verbindung mit Querschläfer kombinierbar)	Ottomane links oder rechts (In Verbindung mit Querschläfer kombinierbar) mit Schubkasten	Ottomane links oder rechts (In Verbindung mit TV Funktion kombinierbar)	Ottomane links oder rechts (In Verbindung mit TV Funktion kombinierbar) mit Schubkasten
Typ-Nr.:	li: 8100_QS re: 8300_QS	li: 8100_QS_SK re: 8300_QS_SK	li: 8100_TV re: 8300_TV	li: 8100_TV_SK re: 8300_TV_SK
B/H/T in cm (ca. Angaben)	106 x 88 x 230	106 x 88 x 230	106 x 88 x 230	106 x 88 x 230
Sitztiefe in cm (ca. Angaben)	58	58	58	58
Sitzhöhe in cm (ca. Angaben)	46	46	46	46
Stoffgruppe B (PG 01)				
Stoffgruppe B1 (PG 02)				
Stoffgruppe B2 (PG 03)				
Stoffgruppe C (PG 04)				
Stoffgruppe D (PG 05)				
Stoffgruppe E (PG 06)				
Stoffgruppe F (PG 07)				
Stoffgruppe I (PG 12)				
Leder Punch				
Leder LL Duca				
Leder Rancho				
Leder 93, LL Nubia, LL Dolcia, LL Evita				
Leder LL Eleganzia, Leder Reno				
<b>Komfortfunktionen und Zusatzausstattungen gegen Aufpreis:</b>				
Rücken echt Stoff, Typ 0012 (RUCKAUS0002)				
Rücken echt Leder, Typ 0012 (RUCKAUS0002)				
Rücken echt Leder LL Eleganzia, Leder Reno, Typ 0012 (RUCKAUS0002)				
Kopfteilverstellung manuell, Typ 0093 (FUNK0064)				
Holzfuß Kernbuche/Eiche geölt/Eiche bianco, Typ 0193/0194/0239 (FUSSART 0059 / 0060 / 0070)				

# Motion III XC

Im Falle von externen, außerordentlichen Kostensteigerungen, besteht Kündigungsrecht dieser Preisvereinbarung





ein außerordentliches

	68	69	70	71
				
Typen:	<b>Kombiecke links oder rechts (in Verbindung mit Querschläfer kombinierbar)</b>	<b>Kombiecke links oder rechts (in Verbindung mit Querschläfer kombinierbar) mit Bettkasten</b>	<b>Kombiecke links oder rechts (in Verbindung mit TV Funktion und Vorziehsitz kombinierbar)</b>	<b>Kombiecke links oder rechts (in Verbindung mit TV Funktion und Vorziehsitz kombinierbar) mit Bettkasten</b>
Typ-Nr.:	li: 8114_QS re: 8314_QS	li: 8114_QS_BK re: 8314_QS_BK	li: 8114_TV re: 8314_TV	li: 8114_TV_BK re: 8314_TV_BK
B/H/T in cm (ca. Angaben)	106 x 88 x 177	106 x 88 x 177	106 x 88 x 177	106 x 88 x 177
Sitztiefe in cm (ca. Angaben)	58	58	58	58
Sitzhöhe in cm (ca. Angaben)	46	46	46	46
Stoffgruppe B (PG 01)				
Stoffgruppe B1 (PG 02)				
Stoffgruppe B2 (PG 03)				
Stoffgruppe C (PG 04)				
Stoffgruppe D (PG 05)				
Stoffgruppe E (PG 06)				
Stoffgruppe F (PG 07)				
Stoffgruppe I (PG 12)				
Leder Punch				
Leder LL Duca				
Leder Rancho				
Leder 93, LL Nubia, LL Dolcia, LL Evita				
Leder LL Eleganzia, Leder Reno				
<b>Komfortfunktionen und Zusatzausstattungen gegen Aufpreis:</b>				
Rücken echt Stoff, Typ 0012 (RUCKAUS0002)				
Rücken echt Leder, Typ 0012 (RUCKAUS0002)				
Rücken echt Leder LL Eleganzia, Leder Reno, Typ 0012 (RUCKAUS0002)				
Kopfteilverstellung manuell, Typ 0093 (FUNK0064)				
Holzfuß Kernbuche/Eiche geölt/Eiche bianco, Typ 0193/0194/0239 (FUSSART 0059 / 0060 / 0070)				

# Motion III XC

Im Falle von externen, außerordentlichen Kostensteigerungen, besteht Kündigungsrecht dieser Preisvereinbarung





ein außerordentliches

	72	73	74	75
				
Typen:	Winkelecke klein (mit Querschläfer kombinierbar)	Winkelecke klein (mit Querschläfer kombinierbar) mit Rückenfunktion (Senkrücken)	Winkelecke mittel (mit TV Funktion und Vorziehsitz kombinierbar)	Winkelecke mittel (mit TV Funktion vorziehsitz kombinierbar) mit Rückenfunktion (Senkrücken)
Typ-Nr.:	5045	5045_RF	5044	5044_RF
B/H/T in cm (ca. Angaben)	103 x 88 x 103	103 x 88 x 103	106 x 88 x 106	106 x 88 x 106
Sitztiefe in cm (ca. Angaben)	—	—	—	—
Sitzhöhe in cm (ca. Angaben)	46	46	46	46
Stoffgruppe B (PG 01)				
Stoffgruppe B1 (PG 02)				
Stoffgruppe B2 (PG 03)				
Stoffgruppe C (PG 04)				
Stoffgruppe D (PG 05)				
Stoffgruppe E (PG 06)				
Stoffgruppe F (PG 07)				
Stoffgruppe I (PG 12)				
Leder Punch				
Leder LL Duca				
Leder Rancho				
Leder 93, LL Nubia, LL Dolcia, LL Evita				
Leder LL Eleganzia, Leder Reno				
<b>Komfortfunktionen und Zusatzausstattungen gegen Aufpreis:</b>				
Rücken echt Stoff, Typ 0012 (RUCKAUS0002)				
Rücken echt Leder, Typ 0012 (RUCKAUS0002)				
Rücken echt Leder LL Eleganzia, Leder Reno, Typ 0012 (RUCKAUS0002)				
Kopfteilverstellung manuell, Typ 0093 (FUNK0064)				
Holzfuß Kernbuche/Eiche geölt/Eiche bianco, Typ 0193/0194/0239 (FUSSART 0059 / 0060 / 0070)				

# Motion III XC

Im Falle von externen, außerordentlichen Kostensteigerungen, besteht Kündigungsrecht dieser Preisvereinbarung





ein außerordentliches

	76	77	78	79
				
Typen:	<b>Winkelecke (mit TV Funktion kombinierbar)</b>	<b>Winkelecke (mit TV Funktion kombinierbar) mit Rückenfunktion (Senkrücken)</b>	<b>Recamiere AL links oder AL rechts freistehend</b>	<b>Recamiere AL links oder AL rechts freistehend mit Vorziehsitz motorisch</b>
Typ-Nr.:	5040	5040_RF	li: 4101 re: 4301	li: 4101_VZS.M re: 4301_VZS.M
B/H/T in cm (ca. Angaben)	117 x 88 x 117	117 x 88 x 11	209 x 88 x 106	209 x 88 x 106
Sitztiefe in cm (ca. Angaben)	—	—	58	58
Sitzhöhe in cm (ca. Angaben)	46	46	46	46
Stoffgruppe B (PG 01)				
Stoffgruppe B1 (PG 02)				
Stoffgruppe B2 (PG 03)				
Stoffgruppe C (PG 04)				
Stoffgruppe D (PG 05)				
Stoffgruppe E (PG 06)				
Stoffgruppe F (PG 07)				
Stoffgruppe I (PG 12)				
Leder Punch				
Leder LL Duca				
Leder Rancho				
Leder 93, LL Nubia, LL Dolcia, LL Evita				
Leder LL Eleganzia, Leder Reno				
<b>Komfortfunktionen und Zusatzausstattungen gegen Aufpreis:</b>				
Rücken echt Stoff, Typ 0012 (RUCKAUS0002)				
Rücken echt Leder, Typ 0012 (RUCKAUS0002)				
Rücken echt Leder LL Eleganzia, Leder Reno, Typ 0012 (RUCKAUS0002)				
Klappbare Armlehne(n), Typ 0024 (FUNK0062)				
Kopfteilverstellung manuell, Typ 0093 (FUNK0064)				
Holzfuß Kernbuche/Eiche geölt/Eiche bianco, Typ 0193/0194/0239 (FUSSART 0059 / 0060 / 0070)				

# Motion III XC

Im Falle von externen, außerordentlichen Kostensteigerungen, besteht  
Kündigungsrecht dieser Preisvereinbarung


ein außerordentliches

	B0	B1	B5	B6
				
	<b>Hocker quadratisch</b>	<b>Hocker quadratisch mit Stauraum</b>	<b>Hocker rechteckig</b>	<b>Hocker rechteckig mit Stauraum</b>
Typen:				
Typ-Nr.:	<b>6020</b>	<b>6020_ST</b>	<b>6029</b>	<b>6029_ST</b>
B/H/T in cm (ca. Angaben)	65 x 46 x 65	65 x 46 x 65	120 x 46 x 65	120 x 46 x 65
Sitztiefe in cm (ca. Angaben)	65	65	65	65
Sitzhöhe in cm (ca. Angaben)	46	46	46	46
Stoffgruppe B (PG 01)				
Stoffgruppe B1 (PG 02)				
Stoffgruppe B2 (PG 03)				
Stoffgruppe C (PG 04)				
Stoffgruppe D (PG 05)				
Stoffgruppe E (PG 06)				
Stoffgruppe F (PG 07)				
Stoffgruppe I (PG 12)				
Leder Punch				
Leder LL Duca				
Leder Rancho				
Leder 93, LL Nubia, LL Dolcia, LL Evita				
Leder LL Eleganzia, Leder Reno				
<b>Komfortfunktionen und Zusatzausstattungen gegen Aufpreis:</b>				
Holzfuß Kernbuche/Eiche geölt/Eiche bianco, Typ 0193/0194/0239 (FUSSART 0059 / 0060 / 0070)				

# Motion III XC

Im Falle von externen, außerordentlichen Kostensteigerungen, besteht  
Kündigungsrecht dieser Preisvereinbarung

ein außerordentliches

	84 
Typen:	<b>Seitenverblendung links oder rechts*</b>
Typ-Nr.:	<b>li: 0611 re: 0613</b>
B/H/T in cm (ca. Angaben)	3 x 74 x 86
Sitztiefe in cm (ca. Angaben)	_____
Sitzhöhe in cm (ca. Angaben)	_____
Stoffgruppe B (PG 01)	
Stoffgruppe B1 (PG 02)	
Stoffgruppe B2 (PG 03)	
Stoffgruppe C (PG 04)	
Stoffgruppe D (PG 05)	
Stoffgruppe E (PG 06)	
Stoffgruppe F (PG 07)	
Stoffgruppe I (PG 12)	
Leder Punch	
Leder LL Duca	
Leder Rancho	
Leder 93, LL Nubia, LL Dolcia, LL Evita	
Leder LL Eleganzia, Leder Reno	

\*Seitenverblendung für alle Elemente 1-sitzig o. AL, 1-sitzig AL links/rechts, Sofa 2-sitzig o. AL, Sofa 2-sitzig AL links/rechts und Winkelecken kombinierbar.

# Motion III XC

Selection Flexline



- Gestell:** Stahlrohrrahmen
- Unterfederung Sitz:** Stahlwellen - Federn
- Sitzkomfort:** Polyätherschaum
- Polsterung Rücken und Armteil:** Polyätherschaum
- 4 Fußvarianten:** Drehteller Edelstahl, Holz und Holz mit Öffnungen, Sternfuß - preisgleich lieferbar



- Sternfuß lieferbar in den Farben:** chrom, schwarz matt
- Lieferbare Beiztonfarben:** buche erle, nussbaum hell, wenge
- Lieferbare Beiztonfarben gegen Aufpreis:** Kernbuche, Eiche geölt, Eiche bianco



**Kontrastnaht:** nur auf Kundenwunsch !  
 Kontrastnaht 1 : beige  
 Kontrastnaht 2 : braun  
 Kontrastnaht nur in **Farbe beige** oder **braun** bei allen Stoffen und Leder möglich.  
**Bitte immer angeben ansonsten wird Ton in Ton geliefert !**

Faltenbildung gehört zur legeren Verarbeitung.

**Ergonomie:** Für jede Körpergröße der passende Sessel.  
 Neun Ergonomiegrößen preisgleich lieferbar.

**3 Sitzhöhen:** 47 / 49 / 51 cm  
**3 Sitztiefen:** 46/54 - 49/57 - 51/59 cm

		Ergonomiematrix:		
		Sitztiefe		
		46 cm	49 cm	51 cm geschlossener Rücken
		54 cm	57 cm	59 cm hochgestellter Rücken
Sitzhöhe	47 cm	S1	S2	S3
	49 cm	M1	M2	M3
	51 cm	L1	L2	L3

Standardmäßig ist der TV-Sessel mit Funktion manuell mit Gasdruck lieferbar,  
 alle anderen Funktionen gegen Aufpreis möglich.

Die Piktogramme im Preisblatt sind schematisch und können von der Wirklichkeit abweichen.  
 Setzen Sie sich bitte bei Unklarheiten mit Ihrem Innen- oder Außendienst in Verbindung.

Die genannten Maße sind ca. und in cm. Verarbeitungsbedingte Abweichungen, die dem technischen Fortschritt dienen,  
 behalten wir uns vor.  
 WEEE-Reg.-Nr. DE 49167192



# Motion III XC

Im Falle von externen, außerordentlichen Kostensteigerungen, besteht Kündigungsrecht dieser Preisvereinbarung

ein außerordentliches

## Funktionsbeschreibung:

### Grundversion:

#### Funktion manuell mit Gasdruck:

Manuelle Verstellung der Fußstütze. Verstellung der Rückenlehne durch innenliegenden Bedienhebel. Durch leichten Körperdruck stufenlos verstellbar bis zur Liegeposition.

Der Rücken lässt sich manuell nach oben verstellen.

Bei offenem Rücken ergeben sich – je nach Ergonomie – die Sitztiefen 54, 57 bzw. 59 cm.

Bei geschlossenem Rücken verringert sich die Sitztiefe um 8 cm.

#### Funktion mitlaufendes Armteil:

Optional besteht die Möglichkeit den Sessel mit der Funktion mitlaufendes Armteil auszustatten. Nur in Verbindung mit motorischen Funktionen. Funktionsbeschreibung siehe Seite 3.

#### Funktion 2-motorisch:

Getrennte Verstellung der Fußstütze und Rückenlehne bis zur Liegeposition durch 2 E-Motoren.

Auch mit Akku lieferbar.

#### Funktion 2-motorisch mit Aufstehhilfe:

Getrennte Verstellung der Fußstütze und Rückenlehne bis zur Liegeposition durch 2 E-Motoren. Zusätzlich ausgestattet mit Aufstehhilfe.

Auch mit Akku lieferbar.


#### Berührungs-Sensoren für Aufstehhilfe:

gegen Aufpreis kann die Aufstehhilfe auch optional über Berührungs-Sensoren, welche im vorderen Griffbereich des Armteils angebracht sind, bedient werden. Nur in Verbindung mit Handschalter Nr. 24 lieferbar.

#### Motorische Bedienung:

zur Auswahl:

Bedienfeld aussenliegend  
Nummer 25  
(standardmäßig)



Handschalter  
Nummer 24  
(alternativ)



Standardmäßig wird der Sessel mit aussenliegendem Bedienfeld ausgestattet.

Optional kann die motorische Bedienung auch mit Handschalter preisgleich bestellt werden.

# Motion III XC

Im Falle von externen, außerordentlichen Kostensteigerungen, besteht  
Kündigungsrecht dieser Preisvereinbarung

ein außerordentliches


## Funktionsbeschreibung/ -darstellung:

### Funktion: mitlaufendes Armteil in Kombination mit motorischen Funktion

Beim Herausfahren der Fußstütze senken sich gleichzeitig die Armteile in eine bequeme Komfortposition ab.



### Tastenbeschreibung bei Bedienfeld aussenliegend für motorische Funktionen:



#### Funktion 2-motorisch und 2-motorisch mit Akku:

**Taste 1:** Ausfahren der Fußstütze zur TV-Position.

**Taste 2:** Schliessen der Fußstütze.

**Taste 3:** Öffnen des Rückens zur Liegeposition.

**Taste 4:** Schliessen des Rückens.

#### Funktion 2-motorisch mit Aufstehhilfe:

wie oben beschrieben aber zusätzlich:




**Taste 2:** Nach dem Schliessen der Fußstütze wird automatisch die Funktion Aufstehhilfe ausgelöst.

**Taste 1:** Absenken der Aufstehhilfe zur Sitzposition.

# Motion III XC

Im Falle von externen, außerordentlichen Kostensteigerungen, besteht Kündigungsrecht dieser Preisvereinbarung

ein außerordentliches

	85	86	87
			
Typen:	Drehessel manuell mit Gasdruck	Drehessel mit Funktion 2-motorisch	Drehessel mit Funktion 2-motorisch mit Aufstehhilfe
Typ-Nr.:	1222	1222_2M	1222_2M.ASH
B/H/T in cm (H in Abhängigkeit Sitzhöhe Ergonomie S1 - L3)	71 x 90/117 - 94/121 x 83		
Sitztiefe in cm (geschlossener Rücken/hochgestellter Rücken)	46/54 - 49/57 - 51/59		
Sitzhöhe in cm	47 / 49 / 51		
Sitzbreite in cm	48		
Liegelänge in cm (hochgestellter Rücken) - bei Sitztiefe 54 cm	178		
Liegelänge in cm (hochgestellter Rücken) - bei Sitztiefe 57 cm	181		
Liegelänge in cm (hochgestellter Rücken) - bei Sitztiefe 59 cm	183		
Stoffgruppe B (PG 01)	----	----	----
Stoffgruppe B1 (PG 02)	----	----	----
Stoffgruppe B2 (PG 03)	----	----	----
Stoffgruppe C (PG 04)	----	----	----
Stoffgruppe D (PG 05)	----	----	----
Stoffgruppe E (PG 06)	----	----	----
Stoffgruppe F (PG 07)	----	----	----
Stoffgruppe I (PG 12)	----	----	----
Leder Punch			
Leder LL Duca	----	----	----
Leder Rancho	----	----	----
Leder 93, LL Nubia, LL Dolcia, LL Evita	----	----	----
Leder LL Eleganzia, Leder Reno	----	----	----
<b>Komfortfunktionen und Zusatzausstattungen gegen Aufpreis:</b>			
Mitlaufendes Armteil*, Typ 0178 (FUNK0208)	_____		
Bedienung Aufstehhilfe mit Berührungs-Sensor**, Typ 0137 (FUNK0003)	_____	_____	
Drehteller Kernbuche/Eiche geölt/Eiche bianco, Typ 0204 (FAR0059 / FAR0060 / FAR 0070)			



\*Bei Bestellungen durch IDM-Datei die Kombination FUNK0208/Typ0178 und FUNK0003/Typ 0137 durch FUNK0310 wählbar.

\*\*Nur in Verbindung mit Handschalter Nr. 24 lieferbar.

# Motion III XC

Im Falle von externen, außerordentlichen Kostensteigerungen, besteht  
Kündigungsrecht dieser Preisvereinbarung

ein außerordentliches

	88	89
		
Typen:	<b>Drehsessel mit Funktion 2-motorisch mit Akku</b>	<b>Drehsessel mit Funktion 2-motorisch mit Aufstehhilfe und Akku</b>
Typ-Nr.:	<b>1222_2M.AKKU</b>	<b>1222_2M.ASH.AKKU</b>
B/H/T in cm (H in Abhängigkeit Sitzhöhe Ergonomie S1 - L3)	<b>71 x 90/117 - 94/121 x 83</b>	
Sitztiefe in cm (geschlossener Rücken/hochgestellter Rücken)	<b>46/54 - 49/57 - 51/59</b>	
Sitzhöhe in cm	<b>47 / 49 / 51</b>	
Sitzbreite in cm	<b>48</b>	
Liegelänge in cm (hochgestellter Rücken) - bei Sitztiefe 54 cm	<b>178</b>	
Liegelänge in cm (hochgestellter Rücken) - bei Sitztiefe 57 cm	<b>181</b>	
Liegelänge in cm (hochgestellter Rücken) - bei Sitztiefe 59 cm	<b>183</b>	
Stoffgruppe B (PG 01)		
Stoffgruppe B1 (PG 02)		
Stoffgruppe B2 (PG 03)		
Stoffgruppe C (PG 04)		
Stoffgruppe D (PG 05)		
Stoffgruppe E (PG 06)		
Stoffgruppe F (PG 07)		
Stoffgruppe I (PG 12)		
Leder Punch		
Leder LL Duca		
Leder Rancho		
Leder 93, LL Nubia, LL Dolcia, LL Evita		
Leder LL Eleganzia, Leder Reno		

## Komfortfunktionen und Zusatzausstattungen gegen Aufpreis:

Mitlaufendes Armteil*, Typ 0178 (FUNK0208)		
Bedienung Aufstehhilfe mit Berührungs-Sensor**, Typ 0137 (FUNK0003)		
Drehteller Kernbuche/Eiche geölt/Eiche bianco, Typ 0204 (FAR0059 / FAR0060 / FAR 0070)		

\*Bei Bestellungen durch IDM-Datei die Kombination FUNK0208/Typ0178 und FUNK0003/Typ 0137 durch FUNK0310 wählbar.

\*\*Nur in Verbindung mit Handschalter Nr. 24 lieferbar.

### I Motion Baustein Modern

Hierbei handelt es sich um Beispielfotos. Die Modelloptik (z.Bsp. Armteil oder Rücken) kann je nach Modell anders aussehen.

#### Kopfverstellung

manuell Typennr.: 0093  
motorisch Typennr.: 0236



#### Armteilkfunktion

Typennr.: 0024



#### Sessel

Typennr.: 1200



#### TV Funktion motorisch



#### TV Funktion motorisch Premium



#### Tischfunktion und Steckdosensystem



#### Flexiquerschläfer mit ASG



#### Querschläfer



#### Schubkasten



#### Winkelecke klein

Typennr.: 5045  
mit Querschläfer kombinierbar



#### Winkelecke mittel

Typennr.: 5044  
mit TV Funktion kombinierbar



#### Winkelecke gross

Typennr.: 5040  
mit Flexi und TV Funktion kombinierbar



**Kombiecke links/rechts  
in Verbindung mit QS**  
Typennr.: 8114.QS/ 8314. QS  
**in Verbindung mit TV Fkt**  
Typennr.: 8114.TV/8314.TV



**Kombiecke links/rechts  
mit Bettkasten**



### I Motion Baustein Modern

Hierbei handelt es sich um Beispielfotos. Die Modelloptik (z.Bsp. Armteil oder Rücken) kann je nach Modell anders aussehen.

**Ottomane links/rechts  
in Verbindung mit QS**  
Typennr.: 8100.QS/ 8300. QS  
**in Verbindung mit TV Fkt**  
Typennr.: 8100.TV/8300.TV



**Ottomane Schubkasten**



**Recamiere links/rechts freistehend**  
Typennr.: 4101/4301



**Longchair links/rechts  
in Verbindung mit QS**  
Typennr.: 8141.QS/ 8142.QS  
**in Verbindung mit TV Fkt**  
Typennr.: 8141.TV/ 8142. TV



**Longchair Bettkasten**



**Recamiere Vorziehsitz motorisch**



**Hocker rechteckig**

Typennr.: 6029



**Stauraum**



**Kombinationsbeispiele:**

**1 AH (69) - WE - 2 (69)**



**1 (61) - 1 (61) - Kombiecke**



**2 (89) + 2 (69)**



**OT - 2 (69) - LC**



**2 (69) + Recamiere**



**2 (69) - Ottomane**

