

[aureelia]

Ein Sofa, das Sie nicht mehr verlassen möchten.

Dieses Modell bringt einfach alle guten Voraussetzungen mit! Die **Sitztiefe** lässt sich über die pfiffige Rückenverstellung erweitern. Ein Eichenholzsockel liefert einen wohnlich-warmen **Kontrast**. Optional können die Seitenteile verstellt werden, die elegante Metallkufe kann in verschiedenen Metalltönen bestellt werden.



Bezug: Z78/50 latte macchiato



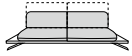

W.SCHILLIG

Sofas mit Sockelüberstand

**N70**

Sofa mit Option für Seitenteile ATR/L

200/99/71/42

**N80**

Sofa groß mit Option für Seitenteile ATR/L

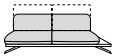
220/99/71/42

**N90**

Sofa groß mit Option für Seitenteile ATR/L

240/99/71/42

Anstellelemente mit Sockelüberstand rechts

**N70R**

Sofa mit Option für Seitenteil ATR

170/99/71/42

**N80R**

Sofa groß mit Option für Seitenteil ATR

190/99/71/42

**N90R**

Sofa groß mit Option für Seitenteil ATR

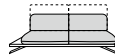
210/99/71/42

**K90R**

Longchair mit Option für Seitenteil ATR

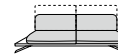
123/170/71/42

Anstellelemente mit Sockelüberstand links

**N70L**

Sofa mit Option für Seitenteil ATL

170/99/71/42

**N80L**

Sofa groß mit Option für Seitenteil ATL

190/99/71/42

**N90L**

Sofa groß mit Option für Seitenteil ATL

210/99/71/42

**K90L**

Longchair mit Option für Seitenteil ATL

123/170/71/42

Seitenteilausführungen

**A TR re****A TL li**

Armteil, fest auf Sockel montiert

29/90/60

Art.-Nr. für Seitenteilverstellung = **SV1** (Mehrpreis)

Kissen

**UN60.**

Nierenkissen für Raster 70 cm

50/9/24

**UN70.**

Nierenkissen für Raster 80 cm

60/9/24

**UN80.**

Nierenkissen für Raster 90 cm

70/9/24

**UN90.**

Nierenkissen für Raster 100 cm

80/9/24

**URO**

Seitenrolle

53/11

Rückenverstellung

Die Artikel sind standardmäßig mit einer Rückenverstellung ausgestattet. Der Rücken kann per Gliederbeschlag nach oben geklappt werden. Die Rücken können so flach oder hoch eingestellt werden, die Sitztiefe verändert sich.

**Flexible Seitenteile**

Die Seitenteile sind gegen Aufpreis klappbar und mit Rasterfunktion ausgestattet. Artikelnummer = SV1.

**Metallfarben für Kufe**

Die elegante Kufe kann in den Ausführungen Chrom glänzend, silber, bronze oder schwarz bestellt werden. Bitte geben Sie die gewünschte Optik bei Ihrer Bestellung mit an.

**Sockel**

Der Eiche-Sockel integriert sich wunderbar ins Design Ihres Möbelstücks. Er ist in Eiche natur furniert und lackiert erhältlich.

**Bestellhinweise****Flexible Seitenteile:**

Bei den flexiblen Seitenteilen mit Rasterfunktion ist eine maximale Belastbarkeit bis zu 25 kg gewährleistet. Sie dienen nicht als Sitzgelegenheit.

Rückenspannteile:

Alle Teile sind im Rücken echt bezogen.

Stellskizze:

Aufgrund der vielen Variationsmöglichkeiten senden Sie bitte eine Stellskizze mit. Die Anstellseiten haben wir im Typenplan bei den Abschlusselementen für Sie rot markiert.

Seitenwangen:

Gegen Aufpreis sind die Seitenwangen im Original-Bezug statt Spannstoff lieferbar.

Nahtbild:

Zier-, Kapp- oder Doppelnähte können in der Stoff- und Lederausführung unterschiedlich ausfallen. Herstellungsbedingt können in der Stoffausführung Nähte entfallen oder durch einfache Nähte ersetzt werden.

Alle angegebenen Maße sind ca.-Maße in cm.

Änderungen behalten wir uns vor. Die Maße sind in Breite/Tiefe/Höhe/Sitzhöhe angegeben. Die Maße beziehen sich auf die feste Seitenteilausführung. Bei maximaler Waagrechtstellung der Seitenteilfunktion ist auf Aufmaß von plus ca. 3 cm pro Seitenteil zu berücksichtigen.

Sitztiefe mit Rückenverstellung unten: ca. **52 cm**

Sitztiefe mit Rückenverstellung oben: ca. **62 cm**

Gesamthöhe mit Funktion: ca. **101 cm**

Modellbedingte Eigenschaft:

Die Polsterung dieses Modells ist bewusst leger verarbeitet, um ein bestimmtes optisches Erscheinungsbild zu erzeugen.

Eine Wellenbildung stellt keinen Qualitätsmangel dar, sondern ist eine modellbedingte Eigenschaft, die optimalen Sitzkomfort gewährleistet.

Farbabweichungen:

Die Struktur vom Naturmaterial Holz ist von Lieferung zu Lieferung sehr unterschiedlich. Lieferungen nach Farbmuster sind daher grundsätzlich von Reklamationen und Umtausch ausgeschlossen. Wir bemühen uns um eine bestmögliche Übereinstimmung.

Bestell-Checkliste

- Zusammenstellung und Bezug
- Metallfarbe für Füße
- Flexible Seitenteile (Aufpreis)
- Stellskizze
- Nierenkissen

Der Gestellaufbau des Polstermöbels

1. **Gestell** – Holzsockel als Untergestell; Rücken/Seitenteile: Buchenholzkonstruktion; Sitz: Metallkonstruktion
2. **Unterfederung Sitz** mit dauerelastischen Wellenfedern
3. **Polsteraufbau Sitz** – in ergoPUR-Schaum eingearbeiteter Federkern mit Diolenabdeckung
4. **Unterfederung Rücken** durch flexible Polstergurte und genähte Futterhaube
5. **Polsteraufbau Rücken** aus ergoPUR-Schaum mit Diolenabdeckung



Das Design des hier abgebildeten Querschnitts entspricht nicht dem Modell dieses Katalogblattes.

Polstermöbel aus Leidenschaft.

Ihr Modell ist das Werk deutscher Designer- und Ingenieurskunst. 70 Jahre Erfahrung stehen beim Familienunternehmen W.SCHILLIG für handwerkliches Können, richtungsweisende Ideen, ansprechendes Design und Know-how aus Deutschland. Das Ergebnis ist ein Polstermöbel mit garantiert erstklassigem Komfort und Liebe zum Detail. Bei der Auswahl der verwendeten Materialien achten wir auf Nachhaltigkeit und Ressourcenschonung.



Das RAL-Gütezeichen für Möbel steht für die Sicherheit, dass es sich um ein gesundes Möbelstück mit zuverlässig guter Qualität sowie formschönem Design handelt. Die Deutsche Gütegemeinschaft Möbel sorgt mit zahlreichen Tests dafür. Kontrollen sichern das Prüfsystem zusätzlich ab.



Höchste europäische Auszeichnung für systematisches Umweltmanagement im Unternehmen. Verbesserung der Umweltschutzleistungen.

Füße



Metallfarben:

Sämtliche Fußausführungen sind in verschiedenen Metallfarben lieferbar. Bitte geben Sie die gewünschte Farbe bei Bestellung mit an.


Pulverbeschichtung:

Die Farben silber M21, bronze M56 und schwarz M99 sind Pulverbeschichtungen.

Metallkufe versch.
Metallfarben

F T9

Mögliche Metallfarben



Chrom glzd.
M20

silber
M21

bronze
M56

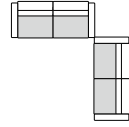
schwarz
M99

aurelia - Wohnbeispiele



Bezug: Z78/50 latte macchiato

Sofazusammenstellung
N 90 - N 90

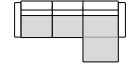


339x339



Bezug: W82/98 midnight

Eckzusammenstellung
N 80L li - K 90R re

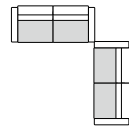


313x170



Bezug: Z78/95 graphite

Sofazusammenstellung
N 90 - N 90



339x339