

# Monaco 1000. Drehtürenschränke.

**V.i.P.**  
by Wiemann



Schadstoff-  
geprüft  
Emissions-  
geprüft

www.tuv.com  
ID 0000046390



# Schranksystem Monaco.

**V.i.P.**  
by Wiemann

**Monaco 1000**  
Drehtürenschränke



**Monaco 2000**  
Falttürenschränke



**Monaco 1000+2000**  
Funktionsschränke



**Monaco 3000**  
Schwebetürenschränke



**Monaco 4000**  
Betten + Beimöbel

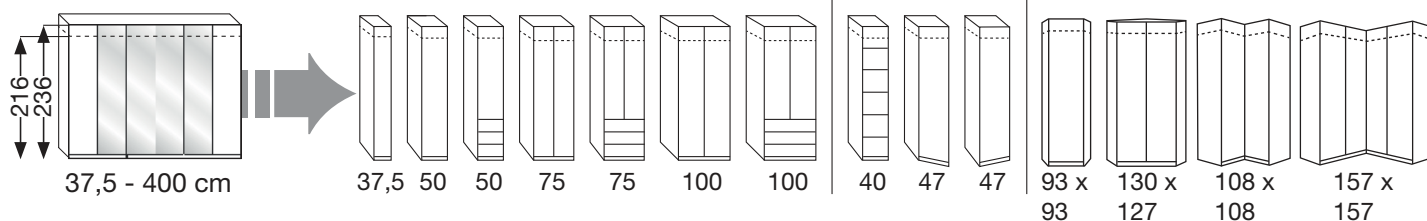


Für diese **Komplettschränke** sind **optional Passepartout-Rahmen oder Kranzleisten** möglich, wahlweise mit integrierter Beleuchtung (s. Schrankzubehör).

## MONACO 1000 + 2000 - Drehtüren-, Falttüren-, und Funktionsschränke

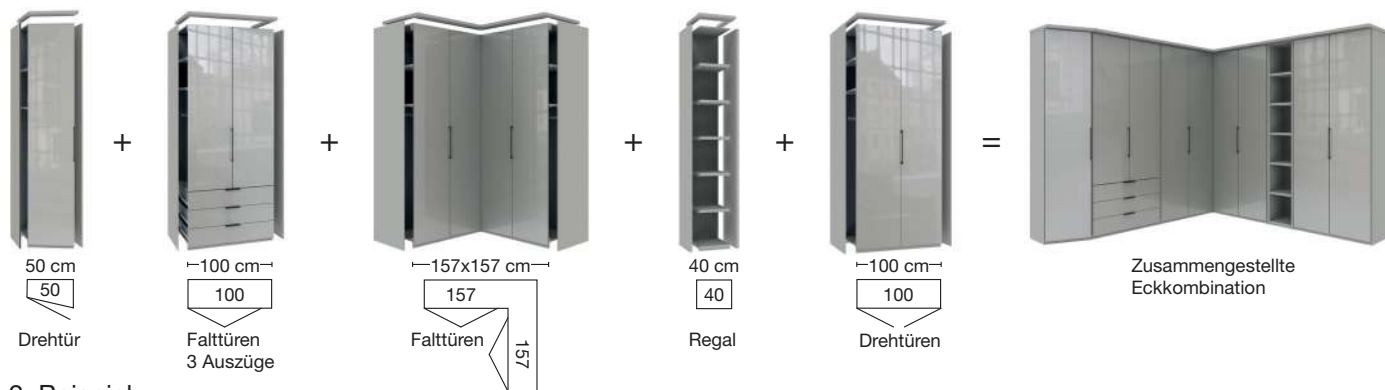
Rasterbreite ca. 12,5 cm – 2 Höhen

Schränkelemente mit je 2 Außenseiten



## MONACO 1000 + 2000 - Planungsschränke (individuell zusammenstellbar)

1. Beispiel:



2. Beispiel:



**Die einzelnen Schränke verfügen je Korpus über zwei Außenseiten und werden aneinandergestellt.**

Für diese Planungsschränke sind **optional einzelne Kranzleisten** wählbar, wahlweise mit integrierter Beleuchtung (s. Schrankzubehör).







# Monaco 1000. Drehtürenschränke.

**V.i.P.**  
by Wiemann

## LIEFERBARE KORPUS- UND FRONTAUSFÜHRUNGEN

Bitte geben Sie bei jeder Bestellung die exakte Farbkombination aus Front- und Korpusfarbe an!

### Farbausführungen:

		
<b>Griffe in chrom</b>	<b>Griffe in silber</b>	<b>Griffe in Schiefer</b>
		
<b>Modell-Nr. 228</b> Bianco-Eiche- Nachbildung	<b>Modell-Nr. 232</b> Bianco-Eiche- Nachbildung	<b>Modell-Nr. 239</b> Bianco-Eiche- Nachbildung
<b>Modell-Nr. 229</b> Weiß	<b>Modell-Nr. 233</b> Weiß	<b>Modell-Nr. 242</b> Weiß
<b>Modell-Nr. 230</b> Kieselgrau- Dekor	<b>Modell-Nr. 237</b> Kieselgrau- Dekor	<b>Modell-Nr. 248</b> Kieselgrau- Dekor
<b>Modell-Nr. 231</b> Champagner-Dekor	<b>Modell-Nr. 238</b> Champagner-Dekor	<b>Modell-Nr. 249</b> Champagner-Dekor

**furnplan**



Schadstoff-  
geprüft  
Emissions-  
geprüft

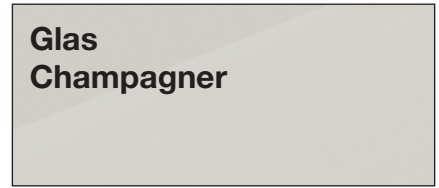
www.tuv.com  
ID 0000045390



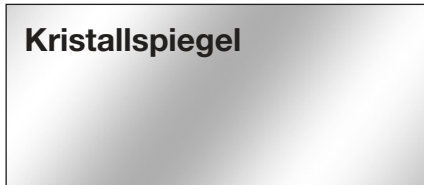
# Monaco 1000. Drehtürenschränke.

**V.i.P.**  
by Wiemann

## Glasfronten



## Spiegel



## Innenfarbton



**furnplan**





# Monaco 1000. Drehtürenschränke.

**V.i.P.**  
by Wiemann

## Korpusbreiten

### Drehtürenschränke

Breite	Seite	Sockel	Seite	Sockel	Seite	Sockel	Seite	Sockel	Seite	Breite effektiv
37,5	1,5	34,5	1,5							37,5 cm
50	1,5	47,5	1,5							50,5 cm
75	1,5	72,2	1,5							75,2 cm
100	1,5	96,4	1,5							99,4 cm
150	1,5	96,4	1,5	47,5	1,5					148,4 cm
150	1,5	72,2	1,5	72,2	1,5					148,9 cm
200	1,5	96,4	1,5	96,4	1,5					197,3 cm
225	1,5	72,2	1,5	72,2	1,5	72,2	1,5			222,6 cm
250	1,5	96,4	1,5	47,5	1,5	96,4	1,5			246,3 cm
250	1,5	47,5	1,5	72,2	1,5	72,2	1,5	47,5	1,5	246,9 cm
300	1,5	96,4	1,5	96,4	1,5	96,4	1,5			295,2 cm
300	1,5	72,2	1,5	72,2	1,5	72,2	1,5	72,2	1,5	296,3 cm
350	1,5	96,4	1,5	96,4	1,5	47,5	1,5	96,4	1,5	344,2 cm

### Funktionsschränke

Breite	Seite	Sockel	Seite	Sockel	Seite	Sockel	Seite	Sockel	Seite	Breite effektiv
50	1,5	47,5	1,5							50,5 cm
75	1,5	72,2	1,5							75,2 cm
100	1,5	96,4	1,5							99,4 cm
150	1,5	47,5	1,5	47,5	1,5	47,5	1,5			148,5 cm
150	1,5	72,2	1,5	72,2	1,5					148,9 cm
200	1,5	47,5	1,5	96,4	1,5	47,5	1,5			197,4 cm
225	1,5	72,2	1,5	72,2	1,5	72,2	1,5			222,6 cm
250	1,5	96,4	1,5	47,5	1,5	96,4	1,5			246,3 cm
250	1,5	47,5	1,5	72,2	1,5	72,2	1,5	47,5	1,5	246,9 cm
300	1,5	96,4	1,5	96,4	1,5	96,4	1,5			295,2 cm
300	1,5	47,5	1,5	96,4	1,5	96,4	1,5	47,5	1,5	295,3 cm
300	1,5	72,2	1,5	72,2	1,5	72,2	1,5	72,2	1,5	296,3 cm
350	1,5	96,4	1,5	96,4	1,5	47,5	1,5	96,4	1,5	344,2 cm




**Einzelsschränke können mit Passepartout-Rahmen / Kranzleisten kombiniert werden!**

**Beispiel: Drehtürenschränk B 300 cm + Passepartout-Rahmen / Kranzleiste:**



B 300 cm, H 216 cm,  
Front im Korpus-Farbtou  
= Art.-Nr. 640

+



B 300 cm, H 220 cm,  
ohne Beleuchtung  
= Art.-Nr. 851

ODER



B 300 cm, H 3,2 cm,  
ohne Beleuchtung  
= Art.-Nr. 935

# Monaco 1000. Drehtürenschränke.

**V.i.P.**  
by Wiemann

## Korpusbreiten - BEISPIELE

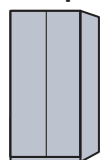
### Planungsschränke (individuell zusammenstellbar)

Breite	Seite	Sockel	Seite	Seite	Sockel	Seite	Seite	Sockel	Seite	Seite	Sockel	Seite	Seite	Sockel	Seite	Breite effektiv
37,5	1,5	34,5	1,5													37,5 cm
50	1,5	47,5	1,5													50,5 cm
75	1,5	72,2	1,5													75,2 cm
88	1,5	47,5	1,5	1,5	34,5	1,5										88,0 cm
100	1,5	96,4	1,5													99,4 cm
113	1,5	72,2	1,5	1,5	34,5	1,5										112,7 cm
125	1,5	34,5	1,5	1,5	47,5	1,5	1,5	34,5	1,5							125,5 cm
138	1,5	47,5	1,5	1,5	34,5	1,5	1,5	47,5	1,5							138,5 cm
150	1,5	96,4	1,5	1,5	47,5	1,5										149,9 cm
150	1,5	72,2	1,5	1,5	72,2	1,5										150,4 cm
150	1,5	47,5	1,5	1,5	47,5	1,5	1,5	47,5	1,5							151,5 cm
163	1,5	72,2	1,5	1,5	47,5	1,5	1,5	34,5	1,5							163,2 cm
176	1,5	47,5	1,5	1,5	72,2	1,5	1,5	47,5	1,5							176,2 cm
188	1,5	72,2	1,5	1,5	34,5	1,5	1,5	72,2	1,5							187,9 cm
200	1,5	96,4	1,5	1,5	96,4	1,5										198,8 cm
212	1,5	96,4	1,5	1,5	72,2	1,5	1,5	34,5	1,5							212,1 cm
226	1,5	72,2	1,5	1,5	72,2	1,5	1,5	72,2	1,5							225,6 cm
236	1,5	96,4	1,5	1,5	34,5	1,5	1,5	96,4	1,5							236,3 cm
250	1,5	96,4	1,5	1,5	47,5	1,5	1,5	96,4	1,5							249,3 cm
250	1,5	72,2	1,5	1,5	96,4	1,5	1,5	72,2	1,5							249,8 cm
250	1,5	72,2	1,5	1,5	47,5	1,5	1,5	47,5	1,5	1,5	72,2	1,5				251,4 cm
263	1,5	72,2	1,5	1,5	72,2	1,5	1,5	34,5	1,5	1,5	72,2	1,5				263,1 cm
274	1,5	96,4	1,5	1,5	72,2	1,5	1,5	96,4	1,5							274,0 cm
287	1,5	96,4	1,5	1,5	47,4	1,5	1,5	34,5	1,5	1,5	96,4	1,5				286,7 cm
300	1,5	96,4	1,5	1,5	47,5	1,5	1,5	47,5	1,5	1,5	96,4	1,5				299,8 cm
300	1,5	96,4	1,5	1,5	96,4	1,5	1,5	96,4	1,5							298,2 cm
300	1,5	72,2	1,5	1,5	72,2	1,5	1,5	72,2	1,5	1,5	72,2	1,5				300,8 cm
312	1,5	96,4	1,5	1,5	72,2	1,5	1,5	34,5	1,5	1,5	96,4	1,5				311,5 cm
325	1,5	96,4	1,5	1,5	72,2	1,5	1,5	47,5	1,5	1,5	96,4	1,5				324,5 cm
338	1,5	72,2	1,5	1,5	72,2	1,5	1,5	72,2	1,5	1,5	72,2	1,5	1,5	34,5	1,5	338,3 cm
350	1,5	96,4	1,5	1,5	96,4	1,5	1,5	47,5	1,5	1,5	96,4	1,5				348,7 cm
373	1,5	96,4	1,5	1,5	96,4	1,5	1,5	72,2	1,5	1,5	96,4	1,5				373,4 cm
386	1,5	96,4	1,5	1,5	96,4	1,5	1,5	47,5	1,5	1,5	34,5	1,5	1,5	96,4	1,5	386,2 cm
400	1,5	96,4	1,5	1,5	96,4	1,5	1,5	96,4	1,5	1,5	96,4	1,5				397,6 cm



Planungsschränke können nur mit einzelnen Kranzleisten kombiniert werden!

Beispiel: Drehtürenschränk B 263 cm + Kranzleisten:



B 100 cm,  
H 216 cm  
= Art.-Nr. 348

+



B 75 cm,  
H 216 cm  
= Art.-Nr. 261

+



B 50 cm,  
H 216 cm  
= Art.-Nr.  
200/205

+



B 37,5 cm,  
H 216 cm  
= Art.-Nr.  
016/021

+



B 100 cm,  
= Art.-Nr. 928

+



B 75 cm,  
= Art.-Nr. 927

+



B 50 cm,  
= Art.-Nr. 926

+



B 37,5 cm,  
= Art.-Nr. 964

# Monaco 1000.


**V.i.P.**  
by Wiemann

## Drehtürenschränke B 37,5 cm ohne Kranzleiste

### Innenausstattung:

2 Einlegeböden, 1 Kleiderstange je Fach

Alle Drehtüren inkl. gedämpfter Scharniere

Beschreibung	Maße in cm		Höhe 216 cm		Höhe 236 cm	
	B	T	Art.-Nr.	EURO	Art.-Nr.	EURO
<div style="display: flex; align-items: center;"> <div style="border: 1px solid black; padding: 2px; margin-right: 5px;">34,5</div> <div style="margin-left: 10px;"> <h3>Türanschlag links</h3> </div> </div>						
 						
1-türig - Front im Korpus-Farbton	37,5	58	<b>016</b>		<b>034</b>	
1-türig - Front Glas weiß	37,5	58	<b>017</b>		<b>035</b>	
1-türig - Front Glas Kieselgrau	37,5	58	<b>018</b>		<b>037</b>	
1-türig - Front Glas Champagner	37,5	58	<b>019</b>		<b>039</b>	
1-türig - Front Kristallspiegel	37,5	58	<b>020</b>		<b>040</b>	
 						
Art.-Nr. 016	Art.-Nr. 018					
Art.-Nr. 019	Art.-Nr. 020					
<div style="display: flex; align-items: center;"> <div style="border: 1px solid black; padding: 2px; margin-right: 5px;">34,5</div> <div style="margin-left: 10px;"> <h3>Türanschlag rechts</h3> </div> </div>						
 						
1-türig - Front im Korpus-Farbton	37,5	58	<b>021</b>		<b>041</b>	
1-türig - Front Glas weiß	37,5	58	<b>022</b>		<b>043</b>	
1-türig - Front Glas Kieselgrau	37,5	58	<b>024</b>		<b>044</b>	
1-türig - Front Glas Champagner	37,5	58	<b>032</b>		<b>045</b>	
1-türig - Front Kristallspiegel	37,5	58	<b>033</b>		<b>051</b>	
 						
Art.-Nr. 021	Art.-Nr. 024					
Art.-Nr. 032	Art.-Nr. 033					

# Monaco 1000.

**V.i.P.**  
by Wiemann

## Drehtürenschränke B 50 cm ohne Kranzleiste

### Innenausstattung:

2 Einlegeböden, 1 Kleiderstange je Fach

Alle Drehtüren inkl. gedämpfter Scharniere

Beschreibung	Maße in cm		Höhe 216 cm		Höhe 236 cm	
	B	T	Art.-Nr.	EURO	Art.-Nr.	EURO
<div style="display: flex; align-items: center;"> <div style="border: 1px solid black; padding: 2px; margin-right: 10px;">47,5</div> <div style="margin-left: 10px;"> <h3>Türanschlag links</h3> </div> </div>						
<div style="display: flex; justify-content: space-around;"> <div style="text-align: center;">             Art.-Nr. 200         </div> <div style="text-align: center;">             Art.-Nr. 202         </div> </div>	1-türig	- Front im Korpus-Farbton	50	58	<b>200</b>	<b>210</b>
	1-türig	- Front Glas weiß	50	58	<b>201</b>	<b>211</b>
	1-türig	- Front Glas Kieselgrau	50	58	<b>202</b>	<b>212</b>
	1-türig	- Front Glas Champagner	50	58	<b>203</b>	<b>213</b>
	1-türig	- Front Kristallspiegel	50	58	<b>204</b>	<b>214</b>
<div style="display: flex; justify-content: space-around;"> <div style="text-align: center;">             Art.-Nr. 203         </div> <div style="text-align: center;">             Art.-Nr. 204         </div> </div>						
<div style="display: flex; align-items: center;"> <div style="border: 1px solid black; padding: 2px; margin-right: 10px;">47,5</div> <div style="margin-left: 10px;"> <h3>Türanschlag rechts</h3> </div> </div>						
<div style="display: flex; justify-content: space-around;"> <div style="text-align: center;">             Art.-Nr. 205         </div> <div style="text-align: center;">             Art.-Nr. 207         </div> </div>	1-türig	- Front im Korpus-Farbton	50	58	<b>205</b>	<b>215</b>
	1-türig	- Front Glas weiß	50	58	<b>206</b>	<b>224</b>
	1-türig	- Front Glas Kieselgrau	50	58	<b>207</b>	<b>225</b>
	1-türig	- Front Glas Champagner	50	58	<b>208</b>	<b>226</b>
	1-türig	- Front Kristallspiegel	50	58	<b>209</b>	<b>227</b>
<div style="display: flex; justify-content: space-around;"> <div style="text-align: center;">             Art.-Nr. 208         </div> <div style="text-align: center;">             Art.-Nr. 209         </div> </div>						



# Monaco 1000.






**V.i.P.**  
by Wiemann

## Funktions-Drehtürenschränke, B 50 cm ohne Kranzleiste

### Innenausstattung:

2 Einlegeböden, 1 Kleiderstange je Fach

Alle Drehtüren inkl. gedämpfter Scharniere

Beschreibung	Maße in cm		Höhe 216 cm		Höhe 236 cm	
	B	T	Art.-Nr.	EURO	Art.-Nr.	EURO
 <b>Türanschlag links, 3 Auszüge à 50 cm</b>						
 1-türig - Front im Korpus-Farbton	50	58	<b>228</b>		<b>244</b>	
1-türig - Auszüge im Korpus-Farbton <b>1 Spiegeltür</b>	50	58	<b>229</b>		<b>245</b>	
 Art.-Nr. 228           1-türig - Glas weiß	50	58	<b>230</b>		<b>246</b>	
1-türig - Türen Glas weiß Auszüge im Korpus-Farbton	50	58	<b>053</b>		<b>057</b>	
1-türig - Auszüge Glas weiß <b>1 Spiegeltür</b>	50	58	<b>231</b>		<b>248</b>	
 Art.-Nr. 053           1-türig - Front Glas Kieselgrau	50	58	<b>232</b>		<b>249</b>	
1-türig - Türen Glas Kieselgrau Auszüge im Korpus-Farbton	50	58	<b>054</b>		<b>058</b>	
1-türig - Auszüge Glas Kieselgrau <b>1 Spiegeltür</b>	50	58	<b>233</b>		<b>250</b>	
 Art.-Nr. 232           1-türig - Front Glas Champagner	50	58	<b>234</b>		<b>251</b>	
1-türig - Türen Glas Champagner Auszüge im Korpus-Farbton	50	58	<b>055</b>		<b>060</b>	
1-türig - Auszüge Glas Champagner <b>1 Spiegeltür</b>	50	58	<b>235</b>		<b>252</b>	

# Monaco 1000.






**V.i.P.**  
by Wiemann

## Funktions-Drehtürenschränke, B 50 cm ohne Kranzleiste

### Innenausstattung:

2 Einlegeböden, 1 Kleiderstange je Fach

Alle Drehtüren inkl. gedämpfter Scharniere

Beschreibung	Maße in cm		Höhe 216 cm		Höhe 236 cm	
	B	T	Art.-Nr.	EURO	Art.-Nr.	EURO
 <b>Türanschlag rechts, 3 Auszüge à 50 cm</b>						
 1-türig - Front im Korpus-Farbton	50	58	<b>236</b>		<b>253</b>	
1-türig - Auszüge im Korpus-Farbton <b>1 Spiegeltür</b>	50	58	<b>237</b>		<b>254</b>	
 Art.-Nr. 237           1-türig - Glas weiß	50	58	<b>238</b>		<b>255</b>	
1-türig - Türen Glas weiß Auszüge im Korpus-Farbton	50	58	<b>061</b>		<b>065</b>	
1-türig - Auszüge Glas weiß <b>1 Spiegeltür</b>	50	58	<b>239</b>		<b>256</b>	
 Art.-Nr. 062           1-türig - Front Glas Kieselgrau	50	58	<b>240</b>		<b>257</b>	
1-türig - Türen Glas Kieselgrau Auszüge im Korpus-Farbton	50	58	<b>062</b>		<b>067</b>	
1-türig - Auszüge Glas Kieselgrau <b>1 Spiegeltür</b>	50	58	<b>241</b>		<b>258</b>	
 Art.-Nr. 242           1-türig - Front Glas Champagner	50	58	<b>242</b>		<b>259</b>	
1-türig - Türen Glas Champagner Auszüge im Korpus-Farbton	50	58	<b>063</b>		<b>068</b>	
1-türig - Auszüge Glas Champagner <b>1 Spiegeltür</b>	50	58	<b>243</b>		<b>260</b>	

# Monaco 1000.




**V.i.P.**  
by Wiemann

## Drehtürenschränke, B 75 cm ohne Kranzleiste

### Innenausstattung:

2 Einlegeböden, 1 Kleiderstange je Fach

Alle Drehtüren inkl. gedämpfter Scharniere

Beschreibung	Maße in cm		Höhe 216 cm		Höhe 236 cm	
	B	T	Art.-Nr.	EURO	Art.-Nr.	EURO
						
	2-türig	- Front im Korpus-Farbtone	75	58	<b>261</b>	<b>271</b>
	2-türig	- Front Glas weiß	75	58	<b>262</b>	<b>272</b>
	2-türig	- Front Glas Kieselgrau	75	58	<b>263</b>	<b>273</b>
	2-türig	- Front Glas Champagner	75	58	<b>264</b>	<b>274</b>
	2-türig	- Front Kristallspiegel	75	58	<b>265</b>	<b>275</b>
Art.-Nr. 261						
Art.-Nr. 264						

# Monaco 1000.


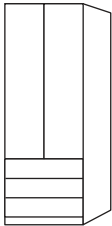
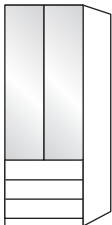

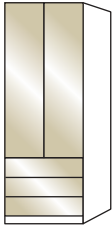
**V.i.P.**  
by Wiemann

## Funktions-Drehtürenschränke, B 75 cm ohne Kranzleiste

### Innenausstattung:

2 Einlegeböden, 1 Kleiderstange je Fach

Alle Drehtüren inkl. gedämpfter Scharniere

Beschreibung	Maße in cm		Höhe 216 cm		Höhe 236 cm	
	B	T	Art.-Nr.	EURO	Art.-Nr.	EURO
 <b>3 Auszüge à 75 cm</b>						
 2-türig - Front im Korpus-Farbton	75	58	<b>281</b>		<b>297</b>	
2-türig - Auszüge im Korpus-Farbton <b>2 Spiegeltüren</b>	75	58	<b>282</b>		<b>298</b>	
 Art.-Nr. 281 2-türig - Front Glas weiß	75	58	<b>283</b>		<b>299</b>	
2-türig - Türen Glas weiß Auszüge im Korpus-Farbton	75	58	<b>139</b>		<b>142</b>	
2-türig - Auszüge Glas weiß <b>2 Spiegeltüren</b>	75	58	<b>284</b>		<b>304</b>	
 Art.-Nr. 139 2-türig - Front Glas Kieselgrau	75	58	<b>285</b>		<b>305</b>	
2-türig - Türen Glas Kieselgrau Auszüge im Korpus-Farbton	75	58	<b>140</b>		<b>143</b>	
2-türig - Auszüge Glas Kieselgrau <b>2 Spiegeltüren</b>	75	58	<b>286</b>		<b>306</b>	
 Art.-Nr. 286 2-türig - Front Glas Champagner	75	58	<b>287</b>		<b>307</b>	
2-türig - Türen Glas Champagner Auszüge im Korpus-Farbton	75	58	<b>141</b>		<b>144</b>	
2-türig - Auszüge Glas Champagner <b>2 Spiegeltüren</b>	75	58	<b>288</b>		<b>308</b>	

# Monaco 1000.




**V.i.P.**  
by Wiemann

## Drehtürenschränke, B 100 cm ohne Kranzleiste

### Innenausstattung:

2 Einlegeböden, 1 Kleiderstange je Fach

Alle Drehtüren inkl. gedämpfter Scharniere

Beschreibung	Maße in cm		Höhe 216 cm		Höhe 236 cm	
	B	T	Art.-Nr.	EURO	Art.-Nr.	EURO
						
	2-türig	- Front im Korpus-Farbtone	100	58	<b>348</b>	<b>358</b>
	2-türig	- Front Glas weiß	100	58	<b>349</b>	<b>359</b>
	2-türig	- Front Glas Kieselgrau	100	58	<b>350</b>	<b>360</b>
	2-türig	- Front Glas Champagner	100	58	<b>351</b>	<b>361</b>
Art.-Nr. 348	2-türig	- Front Kristallspiegel	100	58	<b>352</b>	<b>362</b>
						
Art.-Nr. 349						

# Monaco 1000.


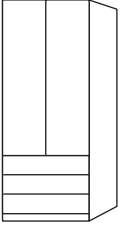
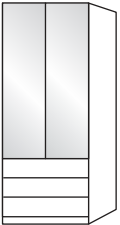


**V.i.P.**  
by Wiemann

## Funktions-Drehtürenschränke, B 100 cm ohne Kranzleiste

### Innenausstattung:

2 Einlegeböden, 1 Kleiderstange je Fach

Alle Drehtüren inkl. gedämpfter Scharniere

Beschreibung	Maße in cm		Höhe 216 cm		Höhe 236 cm	
	B	T	Art.-Nr.	EURO	Art.-Nr.	EURO
 <b>3 Auszüge à 100 cm</b>						
 2-türig - Front im Korpus-Farbton	100	58	<b>368</b>		<b>384</b>	
2-türig - Auszüge im Korpus-Farbton <b>2 Spiegeltüren</b>	100	58	<b>369</b>		<b>385</b>	
Art.-Nr. 368						
 2-türig - Front Glas weiß	100	58	<b>370</b>		<b>386</b>	
2-türig - Türen Glas weiß Auszüge im Korpus-Farbton	100	58	<b>152</b>		<b>155</b>	
2-türig - Auszüge Glas weiß <b>2 Spiegeltüren</b>	100	58	<b>371</b>		<b>387</b>	
Art.-Nr. 152						
 2-türig - Front Glas Kieselgrau	100	58	<b>372</b>		<b>388</b>	
2-türig - Türen Glas Kieselgrau Auszüge im Korpus-Farbton	100	58	<b>153</b>		<b>156</b>	
2-türig - Auszüge Glas Kieselgrau <b>2 Spiegeltüren</b>	100	58	<b>373</b>		<b>389</b>	
Art.-Nr. 153						
 2-türig - Front Glas Champagner	100	58	<b>374</b>		<b>390</b>	
2-türig - Türen Glas Champagner Auszüge im Korpus-Farbton	100	58	<b>154</b>		<b>157</b>	
2-türig - Auszüge Glas Champagner <b>2 Spiegeltüren</b>	100	58	<b>375</b>		<b>391</b>	
Art.-Nr. 374						



# Monaco 1000.

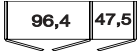


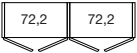
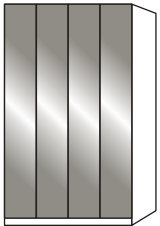
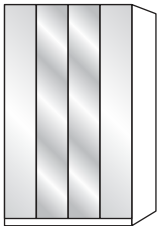
**V.i.P.**  
by Wiemann

## Drehtürenschränke, B 150 cm ohne Kranzleiste

### Innenausstattung:

2 Einlegeböden, 1 Kleiderstange je Fach

Alle Drehtüren inkl. gedämpfter Scharniere

Beschreibung	Maße in cm		Höhe 216 cm		Höhe 236 cm	
	B	T	Art.-Nr.	EURO	Art.-Nr.	EURO
						
	3-türig	- Front im Korpus-Farbton	150	58	<b>400</b>	<b>416</b>
	3-türig	- Front Glas weiß	150	58	<b>401</b>	<b>417</b>
	3-türig	- Front Glas Kieselgrau	150	58	<b>402</b>	<b>418</b>
	3-türig	- Front Glas Champagner	150	58	<b>403</b>	<b>419</b>
Art.-Nr. 400						
	<b>1 Spiegeltür mittig</b>					
	3-türig	- Front im Korpus-Farbton	150	58	<b>404</b>	<b>420</b>
	3-türig	- Front Glas weiß	150	58	<b>405</b>	<b>421</b>
	3-türig	- Front Glas Kieselgrau	150	58	<b>406</b>	<b>422</b>
	3-türig	- Front Glas Champagner	150	58	<b>407</b>	<b>423</b>
Art.-Nr. 407						
						
	4-türig	- Front im Korpus-Farbton	150	58	<b>408</b>	<b>424</b>
	4-türig	- Front Glas weiß	150	58	<b>409</b>	<b>425</b>
	4-türig	- Front Glas Kieselgrau	150	58	<b>410</b>	<b>426</b>
	4-türig	- Front Glas Champagner	150	58	<b>411</b>	<b>427</b>
Art.-Nr. 410						
	<b>2 Spiegeltüren mittig</b>					
	4-türig	- Front im Korpus-Farbton	150	58	<b>412</b>	<b>428</b>
	4-türig	- Front Glas weiß	150	58	<b>413</b>	<b>429</b>
	4-türig	- Front Glas Kieselgrau	150	58	<b>414</b>	<b>430</b>
	4-türig	- Front Glas Champagner	150	58	<b>415</b>	<b>431</b>
Art.-Nr. 413						

# Monaco 1000.

**V.i.P.**  
by Wiemann

## Funktions-Drehtürenschränke, B 150 cm ohne Kranzleiste

### Innenausstattung:

2 Einlegeböden, 1 Kleiderstange je Fach

Alle Drehtüren inkl. gedämpfter Scharniere

Beschreibung	Maße in cm		Höhe 216 cm		Höhe 236 cm	
	B	T	Art.-Nr.	EURO	Art.-Nr.	EURO
 <b>3 Auszüge à 50 cm mittig</b>						
 3-türig - Front im Korpus-Farbton	150	58	<b>432</b>		<b>448</b>	
3-türig - Front im Korpus-Farbton <b>1 Spiegeltür</b>	150	58	<b>433</b>		<b>449</b>	
3-türig - Front Glas weiß Art.-Nr. 432	150	58	<b>434</b>		<b>450</b>	
 3-türig - Türen Glas weiß Auszüge im Korpus-Farbton	150	58	<b>164</b>		<b>167</b>	
3-türig - Front Glas weiß <b>1 Spiegeltür</b>	150	58	<b>435</b>		<b>451</b>	
3-türig - Front Glas Kieselgrau Art.-Nr. 164	150	58	<b>436</b>		<b>452</b>	
 3-türig - Türen Glas Kieselgrau Auszüge im Korpus-Farbton	150	58	<b>165</b>		<b>168</b>	
3-türig - Front Glas Kieselgrau <b>1 Spiegeltür</b>	150	58	<b>437</b>		<b>453</b>	
3-türig - Front Glas Champagner Art.-Nr. 166	150	58	<b>438</b>		<b>454</b>	
 3-türig - Türen Glas Champagner Auszüge im Korpus-Farbton	150	58	<b>166</b>		<b>169</b>	
3-türig - Front Glas Champagner <b>1 Spiegeltür</b>	150	58	<b>439</b>		<b>455</b>	
 Art.-Nr. 439						

# Monaco 1000.

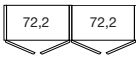
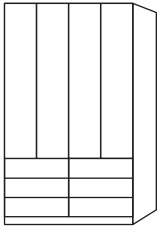
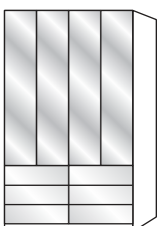
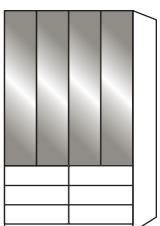

**V.i.P.**  
by Wiemann

## Funktions-Drehtürenschränke, B 150 cm ohne Kranzleiste

### Innenausstattung:

2 Einlegeböden, 1 Kleiderstange je Fach

Alle Drehtüren inkl. gedämpfter Scharniere

Beschreibung	Maße in cm		Höhe 216 cm		Höhe 236 cm	
	B	T	Art.-Nr.	EURO	Art.-Nr.	EURO
 <b>6 Auszüge à 75 cm</b>						
 4-türig - Front im Korpus-Farbton	150	58	<b>440</b>		<b>456</b>	
4-türig - Auszüge im Korpus-Farbton <b>4 Spiegeltüren</b>	150	58	<b>441</b>		<b>457</b>	
4-türig - Front Glas weiß Art.-Nr. 440	150	58	<b>442</b>		<b>458</b>	
4-türig - Türen Glas weiß Auszüge im Korpus-Farbton	150	58	<b>170</b>		<b>173</b>	
4-türig - Auszüge Glas weiß <b>4 Spiegeltüren</b>	150	58	<b>443</b>		<b>459</b>	
 4-türig - Front Glas Kieselgrau Art.-Nr. 443	150	58	<b>444</b>		<b>460</b>	
4-türig - Türen Glas Kieselgrau Auszüge im Korpus-Farbton	150	58	<b>171</b>		<b>183</b>	
4-türig - Auszüge Glas Kieselgrau <b>4 Spiegeltüren</b>	150	58	<b>445</b>		<b>461</b>	
 4-türig - Front Glas Champagner Art.-Nr. 171	150	58	<b>446</b>		<b>462</b>	
4-türig - Türen Glas Champagner Auszüge im Korpus-Farbton	150	58	<b>172</b>		<b>184</b>	
4-türig - Auszüge Glas Champagner <b>4 Spiegeltüren</b>	150	58	<b>447</b>		<b>463</b>	
 Art.-Nr. 446						

# Monaco 1000.

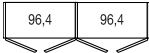


**V.i.P.**  
by Wiemann

## Drehtürenschränke, B 200 cm ohne Kranzleiste

### Innenausstattung:

2 Einlegeböden, 1 Kleiderstange je Fach

Alle Drehtüren inkl. gedämpfter Scharniere

Beschreibung	Maße in cm		Höhe 216 cm		Höhe 236 cm	
	B	T	Art.-Nr.	EURO	Art.-Nr.	EURO
						
	4-türig	- Front im Korpus-Farbton	200	58	<b>512</b>	<b>528</b>
	4-türig	- Front Glas weiß	200	58	<b>513</b>	<b>529</b>
	4-türig	- Front Glas Kieselgrau	200	58	<b>514</b>	<b>530</b>
	4-türig	- Front Glas Champagner	200	58	<b>515</b>	<b>531</b>
Art.-Nr. 512						
	<b>2 Spiegeltüren mittig</b>					
	4-türig	- Front im Korpus-Farbton	200	58	<b>516</b>	<b>532</b>
	4-türig	- Front Glas weiß	200	58	<b>517</b>	<b>533</b>
	4-türig	- Front Glas Kieselgrau	200	58	<b>518</b>	<b>534</b>
	4-türig	- Front Glas Champagner	200	58	<b>519</b>	<b>535</b>
Art.-Nr. 518						

# Monaco 1000.

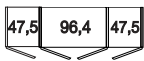
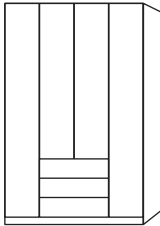
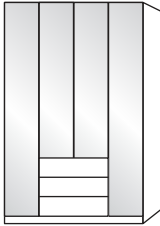
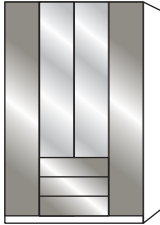
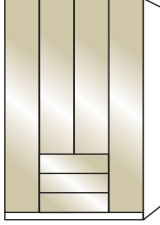
**V.i.P.**  
by Wiemann

## Funktions-Drehtürenschränke, B 200 cm ohne Kranzleiste

### Innenausstattung:

2 Einlegeböden, 1 Kleiderstange je Fach

Alle Drehtüren inkl. gedämpfter Scharniere

Beschreibung	Maße in cm		Höhe 216 cm		Höhe 236 cm	
	B	T	Art.-Nr.	EURO	Art.-Nr.	EURO
 <b>3 Auszüge à 100 cm</b>						
 4-türig - Front im Korpus-Farbton	200	58	<b>544</b>		<b>560</b>	
4-türig - Front im Korpus-Farbton <b>2 Spiegeltüren</b>	200	58	<b>545</b>		<b>561</b>	
4-türig - Front Glas weiß Art.-Nr. 544	200	58	<b>546</b>		<b>562</b>	
 4-türig - Türen Glas weiß Auszüge im Korpus-Farbton	200	58	<b>185</b>		<b>188</b>	
4-türig - Front Glas weiß <b>2 Spiegeltüren</b>	200	58	<b>547</b>		<b>563</b>	
4-türig - Front Glas Kieselgrau Art.-Nr. 185	200	58	<b>548</b>		<b>564</b>	
 4-türig - Türen Glas Kieselgrau Auszüge im Korpus-Farbton	200	58	<b>186</b>		<b>189</b>	
4-türig - Front Glas Kieselgrau <b>2 Spiegeltüren</b>	200	58	<b>549</b>		<b>565</b>	
4-türig - Front Glas Champagner Art.-Nr. 549	200	58	<b>550</b>		<b>566</b>	
 4-türig - Türen Glas Champagner Auszüge im Korpus-Farbton	200	58	<b>187</b>		<b>190</b>	
4-türig - Front Glas Champagner <b>2 Spiegeltüren</b>	200	58	<b>551</b>		<b>567</b>	
Art.-Nr. 550						

# Monaco 1000.

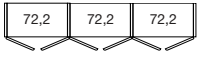
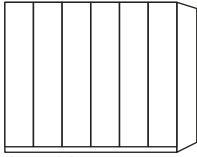
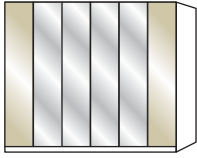
**V.i.P.**  
by Wiemann

## Drehtürenschränke, B 225 cm ohne Kranzleiste

**Innenausstattung:**

2 Einlegeböden, 1 Kleiderstange je Fach

Alle Drehtüren inkl. gedämpfter Scharniere

Beschreibung	Maße in cm		Höhe 216 cm		Höhe 236 cm	
	B	T	Art.-Nr.	EURO	Art.-Nr.	EURO
						
 Art.-Nr. 520	6-türig	- Front im Korpus-Farbton	225	58	<b>520</b>	<b>536</b>
	6-türig	- Front Glas weiß	225	58	<b>521</b>	<b>537</b>
	6-türig	- Front Glas Kieselgrau	225	58	<b>522</b>	<b>538</b>
	6-türig	- Front Glas Champagner	225	58	<b>523</b>	<b>539</b>
 Art.-Nr. 527	<b>4 Spiegeltüren mittig</b>					
	6-türig	- Front im Korpus-Farbton	225	58	<b>524</b>	<b>540</b>
	6-türig	- Front Glas weiß	225	58	<b>525</b>	<b>541</b>
	6-türig	- Front Glas Kieselgrau	225	58	<b>526</b>	<b>542</b>
	6-türig	- Front Glas Champagner	225	58	<b>527</b>	<b>543</b>



# Monaco 1000.

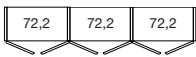
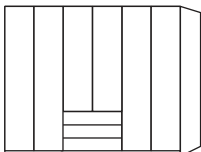
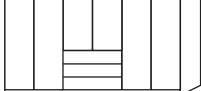


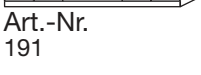



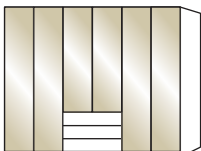


**V.i.P.**  
by Wiemann

## Funktions-Drehtürenschränke, B 225 cm ohne Kranzleiste

### Innenausstattung:

2 Einlegeböden, 1 Kleiderstange je Fach

Alle Drehtüren inkl. gedämpfter Scharniere

Beschreibung	Maße in cm		Höhe 216 cm		Höhe 236 cm	
	B	T	Art.-Nr.	EURO	Art.-Nr.	EURO
 <b>3 Auszüge à 75 cm</b>						
 6-türig - Front im Korpus-Farbton	225	58	<b>552</b>		<b>568</b>	
 6-türig - Front im Korpus-Farbton <b>2 Spiegeltüren</b>	225	58	<b>553</b>		<b>569</b>	
Art.-Nr. 552						
 6-türig - Front Glas weiß	225	58	<b>554</b>		<b>570</b>	
 6-türig - Türen Glas weiß Auszüge im Korpus-Farbton	225	58	<b>191</b>		<b>194</b>	
Art.-Nr. 191						
 6-türig - Front Glas weiß <b>2 Spiegeltüren</b>	225	58	<b>555</b>		<b>571</b>	
 6-türig - Front Glas Kieselgrau	225	58	<b>556</b>		<b>572</b>	
 6-türig - Türen Glas Kieselgrau Auszüge im Korpus-Farbton	225	58	<b>192</b>		<b>195</b>	
Art.-Nr. 556						
 6-türig - Front Glas Kieselgrau <b>2 Spiegeltüren</b>	225	58	<b>557</b>		<b>573</b>	
 6-türig - Front Glas Champagner	225	58	<b>558</b>		<b>574</b>	
 6-türig - Türen Glas Champagner Auszüge im Korpus-Farbton	225	58	<b>193</b>		<b>196</b>	
Art.-Nr. 193						
 6-türig - Front Glas Champagner <b>2 Spiegeltüren</b>	225	58	<b>559</b>		<b>575</b>	
Art.-Nr. 559						

# Monaco 1000.


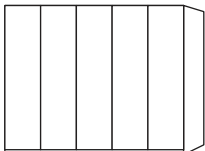
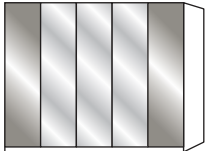
**V.i.P.**  
by Wiemann

## Drehtürenschränke, B 250 cm ohne Kranzleiste

### Innenausstattung:

2 Einlegeböden, 1 Kleiderstange je Fach

Alle Drehtüren inkl. gedämpfter Scharniere

Beschreibung	Maße in cm		Höhe 216 cm		Höhe 236 cm	
	B	T	Art.-Nr.	EURO	Art.-Nr.	EURO
						
	5-türig	- Front im Korpus-Farbton	250	58	<b>576</b>	<b>592</b>
	5-türig	- Front Glas weiß	250	58	<b>577</b>	<b>593</b>
	5-türig	- Front Glas Kieselgrau	250	58	<b>578</b>	<b>594</b>
Art.-Nr. 576	5-türig	- Front Glas Champagner	250	58	<b>579</b>	<b>595</b>
	<b>3 Spiegeltüren mittig</b>					
	5-türig	- Front im Korpus-Farbton	250	58	<b>580</b>	<b>596</b>
	5-türig	- Front Glas weiß	250	58	<b>581</b>	<b>597</b>
	5-türig	- Front Glas Kieselgrau	250	58	<b>582</b>	<b>598</b>
Art.-Nr. 582	5-türig	- Front Glas Champagner	250	58	<b>583</b>	<b>599</b>
	<b>3 Glastüren mittig, äußere Türen im Korpus-Farbton</b>					
	5-türig	- Front Glas weiß	250	58	<b>197</b>	<b>342</b>
	5-türig	- Front Glas Kieselgrau	250	58	<b>198</b>	<b>343</b>
Art.-Nr. 247	5-türig	- Front Glas Champagner	250	58	<b>247</b>	<b>345</b>

# Monaco 1000.

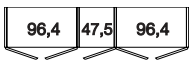
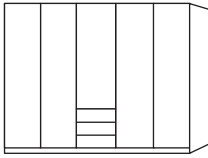
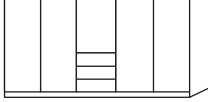
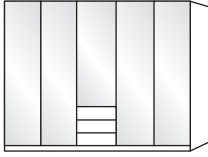
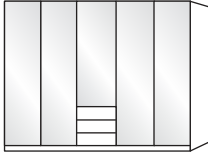

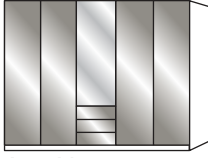
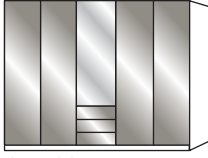

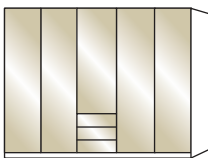
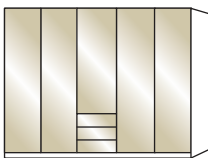
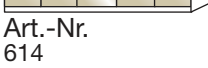
**V.i.P.**  
by Wiemann

## Funktions-Drehtürenschränke, B 250 cm ohne Kranzleiste

### Innenausstattung:

2 Einlegeböden, 1 Kleiderstange je Fach

Alle Drehtüren inkl. gedämpfter Scharniere

Beschreibung	Maße in cm		Höhe 216 cm		Höhe 236 cm	
	B	T	Art.-Nr.	EURO	Art.-Nr.	EURO
 <b>3 Auszüge à 50 cm</b>						
 5-türig - Front im Korpus-Farbton	250	58	<b>608</b>		<b>624</b>	
 5-türig - Front im Korpus-Farbton <b>1 Spiegeltür</b>	250	58	<b>609</b>		<b>625</b>	
Art.-Nr. 608						
 5-türig - Front Glas weiß	250	58	<b>610</b>		<b>626</b>	
 5-türig - Türen Glas weiß Auszüge im Korpus-Farbton	250	58	<b>199</b>		<b>218</b>	
 5-türig - Front Glas weiß <b>1 Spiegeltür</b>	250	58	<b>611</b>		<b>627</b>	
Art.-Nr. 199						
 5-türig - Front Glas Kieselgrau	250	58	<b>612</b>		<b>628</b>	
 5-türig - Türen Glas Kieselgrau Auszüge im Korpus-Farbton	250	58	<b>216</b>		<b>219</b>	
 5-türig - Front Glas Kieselgrau <b>1 Spiegeltür</b>	250	58	<b>613</b>		<b>629</b>	
Art.-Nr. 613						
 5-türig - Front Glas Champagner	250	58	<b>614</b>		<b>630</b>	
 5-türig - Türen Glas Champagner Auszüge im Korpus-Farbton	250	58	<b>217</b>		<b>220</b>	
 5-türig - Front Glas Champagner <b>1 Spiegeltür</b>	250	58	<b>615</b>		<b>631</b>	
Art.-Nr. 614						

# Monaco 1000.

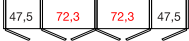
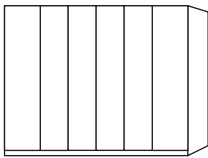

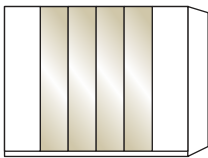
**V.i.P.**  
by Wiemann

## Drehtürenschränke, B 250 cm ohne Kranzleiste

### Innenausstattung:

2 Einlegeböden, 1 Kleiderstange je Fach

Alle Drehtüren inkl. gedämpfter Scharniere

Beschreibung	Maße in cm		Höhe 216 cm		Höhe 236 cm	
	B	T	Art.-Nr.	EURO	Art.-Nr.	EURO
						
 Art.-Nr. 584	6-türig	- Front im Korpus-Farbton	250	58	<b>584</b>	<b>600</b>
	6-türig	- Front Glas weiß	250	58	<b>585</b>	<b>601</b>
	6-türig	- Front Glas Kieselgrau	250	58	<b>586</b>	<b>602</b>
	6-türig	- Front Glas Champagner	250	58	<b>587</b>	<b>603</b>
 Art.-Nr. 590	<b>4 Spiegeltüren mittig</b>					
	6-türig	- Front im Korpus-Farbton	250	58	<b>588</b>	<b>604</b>
	6-türig	- Front Glas weiß	250	58	<b>589</b>	<b>605</b>
	6-türig	- Front Glas Kieselgrau	250	58	<b>590</b>	<b>606</b>
	6-türig	- Front Glas Champagner	250	58	<b>591</b>	<b>607</b>
 Art.-Nr. 223	<b>4 Glastüren mittig, Äußere Türen im Korpus-Farbton</b>					
	6-türig	- Front Glas weiß	250	58	<b>221</b>	<b>309</b>
	6-türig	- Front Glas Kieselgrau	250	58	<b>222</b>	<b>310</b>
	6-türig	- Front Glas Champagner	250	58	<b>223</b>	<b>311</b>

# Monaco 1000.

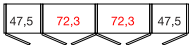
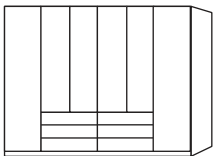
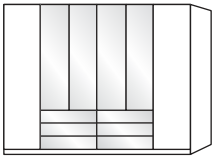
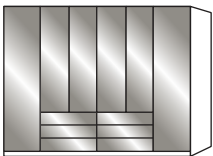
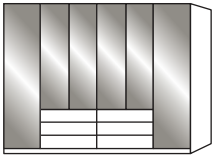

**V.i.P.**  
by Wiemann

## Funktions-Drehtürenschränke, B 250 cm ohne Kranzleiste

### Innenausstattung:

2 Einlegeböden, 1 Kleiderstange je Fach

Alle Drehtüren inkl. gedämpfter Scharniere

Beschreibung	Maße in cm		Höhe 216 cm		Höhe 236 cm	
	B	T	Art.-Nr.	EURO	Art.-Nr.	EURO
 <b>6 Auszüge à 75 cm</b>						
 6-türig - Front im Korpus-Farbton	250	58	<b>616</b>		<b>632</b>	
6-türig - Front im Korpus-Farbton, <b>4 Spiegeltüren</b>	250	58	<b>617</b>		<b>633</b>	
Art.-Nr. 616						
 6-türig - Front Glas weiß	250	58	<b>618</b>		<b>634</b>	
6-türig - Front Glas weiß, Äußere Türen im Korpus-Farbton	250	58	<b>312</b>		<b>318</b>	
Art.-Nr. 312						
6-türig - Türen Glas weiß, Auszüge im Korpus-Farbton	250	58	<b>313</b>		<b>319</b>	
6-türig - Front Glas weiß, <b>4 Spiegeltüren</b>	250	58	<b>619</b>		<b>635</b>	
 6-türig - Front Glas Kieselgrau	250	58	<b>620</b>		<b>636</b>	
6-türig - Front Glas Kieselgrau, Äußere Türen im Korpus-Farbton	250	58	<b>314</b>		<b>320</b>	
Art.-Nr. 620						
 6-türig - Türen Glas Kieselgrau, Auszüge im Korpus-Farbton	250	58	<b>315</b>		<b>321</b>	
6-türig - Front Glas Kieselgrau, <b>4 Spiegeltüren</b>	250	58	<b>621</b>		<b>637</b>	
Art.-Nr. 315						
 6-türig - Front Glas Champagner	250	58	<b>622</b>		<b>638</b>	
6-türig - Front Glas Champagner Äußere Türen im Korpus-Farbton	250	58	<b>316</b>		<b>322</b>	
Art.-Nr. 623						
6-türig - Türen Glas Champagner Auszüge im Korpus-Farbton	250	58	<b>317</b>		<b>323</b>	
6-türig - Front Glas Champagner <b>4 Spiegeltüren</b>	250	58	<b>623</b>		<b>639</b>	

# Monaco 1000.


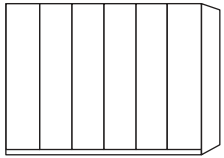
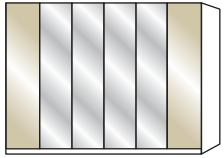
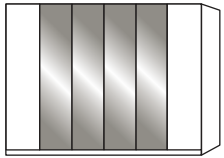
**V.i.P.**  
by Wiemann

## Drehtürenschränke, B 300 cm ohne Kranzleiste

### Innenausstattung:

2 Einlegeböden, 1 Kleiderstange je Fach

Alle Drehtüren inkl. gedämpfter Scharniere

Beschreibung	Maße in cm		Höhe 216 cm		Höhe 236 cm	
	B	T	Art.-Nr.	EURO	Art.-Nr.	EURO
						
	6-türig	- Front im Korpus-Farbton	300	58	<b>640</b>	<b>656</b>
	6-türig	- Front Glas weiß	300	58	<b>641</b>	<b>657</b>
	6-türig	- Front Glas Kieselgrau	300	58	<b>642</b>	<b>658</b>
Art.-Nr. 640	6-türig	- Front Glas Champagner	300	58	<b>643</b>	<b>659</b>
	<b>4 Spiegeltüren mittig</b>					
	6-türig	- Front im Korpus-Farbton	300	58	<b>644</b>	<b>660</b>
	6-türig	- Front Glas weiß	300	58	<b>645</b>	<b>661</b>
	6-türig	- Front Glas Kieselgrau	300	58	<b>646</b>	<b>662</b>
Art.-Nr. 647	6-türig	- Front Glas Champagner	300	58	<b>647</b>	<b>663</b>
	<b>4 Glastüren mittig, Äußere Türen im Korpus-Farbton</b>					
	6-türig	- Front Glas weiß	300	58	<b>324</b>	<b>327</b>
	6-türig	- Front Glas Kieselgrau	300	58	<b>325</b>	<b>328</b>
Art.-Nr. 325	6-türig	- Front Glas Champagner	300	58	<b>326</b>	<b>329</b>



# Monaco 1000.


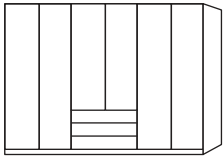

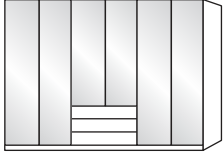

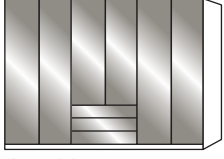
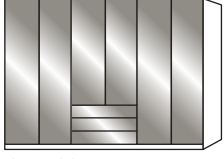
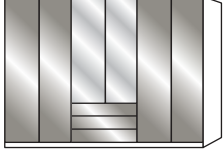

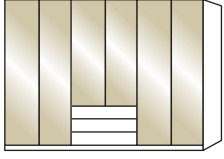


**V.i.P.**  
by Wiemann

## Funktions-Drehtürenschränke, B 300 cm ohne Kranzleiste

### Innenausstattung:

2 Einlegeböden, 1 Kleiderstange je Fach

Alle Drehtüren inkl. gedämpfter Scharniere

Beschreibung	Maße in cm		Höhe 216 cm		Höhe 236 cm	
	B	T	Art.-Nr.	EURO	Art.-Nr.	EURO
 <b>3 Auszüge à 100 cm</b>						
 6-türig - Front im Korpus-Farbton	300	58	<b>672</b>		<b>688</b>	
 6-türig - Front im Korpus-Farbton <b>2 Spiegeltüren</b>	300	58	<b>673</b>		<b>689</b>	
Art.-Nr. 672						
 6-türig - Front Glas weiß	300	58	<b>674</b>		<b>690</b>	
 6-türig - Türen Glas weiß Auszüge im Korpus-Farbton	300	58	<b>330</b>		<b>333</b>	
Art.-Nr. 330						
 6-türig - Front Glas weiß <b>2 Spiegeltüren</b>	300	58	<b>675</b>		<b>691</b>	
 6-türig - Front Glas Kieselgrau	300	58	<b>676</b>		<b>692</b>	
Art.-Nr. 676						
 6-türig - Türen Glas Kieselgrau Auszüge im Korpus-Farbton	300	58	<b>331</b>		<b>334</b>	
 6-türig - Front Glas Kieselgrau <b>2 Spiegeltüren</b>	300	58	<b>677</b>		<b>693</b>	
Art.-Nr. 677						
 6-türig - Front Glas Champagner	300	58	<b>678</b>		<b>694</b>	
 6-türig - Türen Glas Champagner Auszüge im Korpus-Farbton	300	58	<b>332</b>		<b>335</b>	
Art.-Nr. 332						
 6-türig - Front Glas Champagner <b>2 Spiegeltüren</b>	300	58	<b>679</b>		<b>695</b>	

# Monaco 1000.

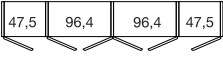
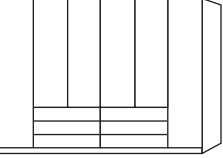
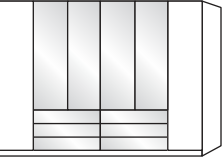
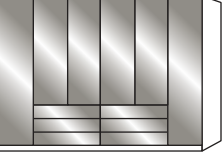
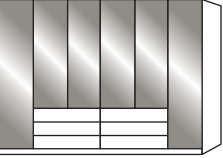
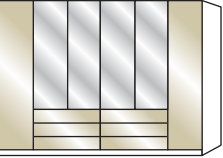

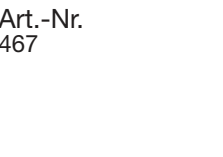
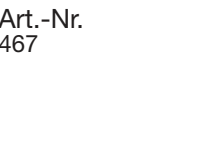

**V.i.P.**  
by Wiemann

## Funktions-Drehtürenschränke, B 300 cm ohne Kranzleiste

### Innenausstattung:

2 Einlegeböden, 1 Kleiderstange je Fach

Alle Drehtüren inkl. gedämpfter Scharniere

Beschreibung	Maße in cm		Höhe 216 cm		Höhe 236 cm	
	B	T	Art.-Nr.	EURO	Art.-Nr.	EURO
 <b>6 Auszüge à 100 cm</b>						
 6-türig - Front im Korpus-Farbton 6-türig - Front im Korpus-Farbton, <b>4 Spiegeltüren</b>	300	58	<b>680</b>		<b>696</b>	
Art.-Nr. 680						
 6-türig - Front Glas weiß 6-türig - Front Glas weiß, Äußere Türen im Korpus- Farbton	300	58	<b>682</b>		<b>698</b>	
Art.-Nr. 336						
 6-türig - Türen Glas weiß, Auszüge im Korpus-Farbton 6-türig - Front Glas weiß, <b>4 Spiegeltüren</b>	300	58	<b>464</b>		<b>470</b>	
Art.-Nr. 684						
 6-türig - Front Glas Kieselgrau 6-türig - Front Glas Kieselgrau, Äußere Türen im Korpus- Farbton	300	58	<b>684</b>		<b>700</b>	
Art.-Nr. 466						
 6-türig - Türen Glas Kieselgrau, Auszüge im Korpus-Farbton 6-türig - Front Glas Kieselgrau, <b>4 Spiegeltüren</b>	300	58	<b>466</b>		<b>472</b>	
Art.-Nr. 687						
 6-türig - Front Glas Champagner 6-türig - Front Glas Champagner Äußere Türen im Korpus-Farbton	300	58	<b>686</b>		<b>702</b>	
Art.-Nr. 467						
 6-türig - Türen Glas Champagner Auszüge im Korpus-Farbton 6-türig - Front Glas Champagner <b>4 Spiegeltüren</b>	300	58	<b>467</b>		<b>473</b>	
Art.-Nr. 467						
 6-türig - Türen Glas Champagner Auszüge im Korpus-Farbton 6-türig - Front Glas Champagner <b>4 Spiegeltüren</b>	300	58	<b>468</b>		<b>474</b>	
Art.-Nr. 467						
 6-türig - Front Glas Champagner 6-türig - Front Glas Champagner Äußere Türen im Korpus-Farbton	300	58	<b>687</b>		<b>703</b>	
Art.-Nr. 467						

# Monaco 1000.

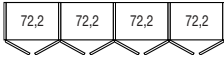
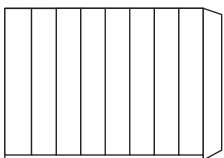
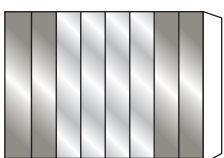
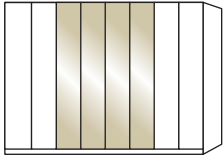
**V.i.P.**  
by Wiemann

## Drehtürenschränke, B 300 cm ohne Kranzleiste

### Innenausstattung:

2 Einlegeböden, 1 Kleiderstange je Fach

Alle Drehtüren inkl. gedämpfter Scharniere

Beschreibung	Maße in cm		Höhe 216 cm		Höhe 236 cm	
	B	T	Art.-Nr.	EURO	Art.-Nr.	EURO
						
	300	58	<b>704</b>		<b>712</b>	
8-türig - Front im Korpus-Farbton						
8-türig - Front Glas weiß	300	58	<b>705</b>		<b>713</b>	
8-türig - Front Glas Kieselgrau	300	58	<b>706</b>		<b>714</b>	
Art.-Nr. 704						
8-türig - Front Glas Champagner	300	58	<b>707</b>		<b>715</b>	
						
<b>4 Spiegeltüren mittig</b>						
8-türig - Front im Korpus-Farbton	300	58	<b>708</b>		<b>716</b>	
8-türig - Front Glas weiß	300	58	<b>709</b>		<b>717</b>	
8-türig - Front Glas Kieselgrau	300	58	<b>710</b>		<b>718</b>	
8-türig - Front Glas Champagner	300	58	<b>711</b>		<b>719</b>	
Art.-Nr. 710						
						
<b>4 Glastüren mittig, Äußere Türen im Korpus-Farbton</b>						
8-türig - Front Glas weiß	300	58	<b>475</b>		<b>478</b>	
8-türig - Front Glas Kieselgrau	300	58	<b>476</b>		<b>479</b>	
8-türig - Front Glas Champagner	300	58	<b>477</b>		<b>480</b>	
Art.-Nr. 477						

# Monaco 1000.

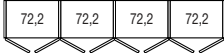
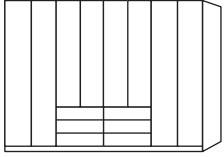

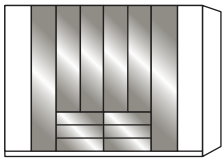
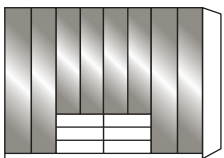



**V.i.P.**  
by Wiemann

## Funktions-Drehtürenschränke, B 300 cm ohne Kranzleiste

### Innenausstattung:

2 Einlegeböden, 1 Kleiderstange je Fach

Alle Drehtüren inkl. gedämpfter Scharniere

Beschreibung	Maße in cm		Höhe 216 cm		Höhe 236 cm	
	B	T	Art.-Nr.	EURO	Art.-Nr.	EURO
 <b>6 Auszüge à 75 cm</b>						
 8-türig - Front im Korpus-Farbton	300	58	<b>720</b>		<b>728</b>	
8-türig - Front im Korpus-Farbton, <b>4 Spiegeltüren</b>	300	58	<b>721</b>		<b>729</b>	
Art.-Nr. 720						
 8-türig - Front Glas weiß	300	58	<b>722</b>		<b>730</b>	
8-türig - Front Glas weiß, Äußere Türen im Korpus-Farbton	300	58	<b>481</b>		<b>487</b>	
Art.-Nr. 482						
 8-türig - Türen Glas weiß, Auszüge im Korpus-Farbton	300	58	<b>482</b>		<b>488</b>	
8-türig - Front Glas weiß, <b>4 Spiegeltüren</b>	300	58	<b>723</b>		<b>731</b>	
Art.-Nr. 483						
 8-türig - Front Glas Kieselgrau	300	58	<b>724</b>		<b>732</b>	
8-türig - Front Glas Kieselgrau, Äußere Türen im Korpus-Farbton	300	58	<b>483</b>		<b>489</b>	
Art.-Nr. 484						
 8-türig - Türen Glas Kieselgrau, Auszüge im Korpus-Farbton	300	58	<b>484</b>		<b>490</b>	
8-türig - Front Glas Kieselgrau, <b>4 Spiegeltüren</b>	300	58	<b>725</b>		<b>733</b>	
Art.-Nr. 726						
 8-türig - Front Glas Champagner	300	58	<b>726</b>		<b>734</b>	
8-türig - Front Glas Champagner Äußere Türen im Korpus-Farbton	300	58	<b>485</b>		<b>491</b>	
Art.-Nr. 727						
 8-türig - Türen Glas Champagner Auszüge im Korpus-Farbton	300	58	<b>486</b>		<b>492</b>	
8-türig - Front Glas Champagner <b>4 Spiegeltüren</b>	300	58	<b>727</b>		<b>735</b>	

# Monaco 1000.

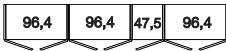
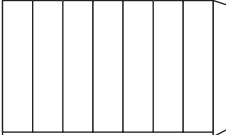

**V.i.P.**  
by Wiemann

## Drehtürenschränke, B 350 cm ohne Kranzleiste

### Innenausstattung:

2 Einlegeböden, 1 Kleiderstange je Fach

Alle Drehtüren inkl. gedämpfter Scharniere

Beschreibung	Maße in cm		Höhe 216 cm		Höhe 236 cm	
	B	T	Art.-Nr.	EURO	Art.-Nr.	EURO
						
 7-türig - Front im Korpus-Farbton	350	58	<b>736</b>		<b>752</b>	
7-türig - Front Glas weiß	350	58	<b>737</b>		<b>753</b>	
7-türig - Front Glas Kieselgrau	350	58	<b>738</b>		<b>754</b>	
7-türig - Front Glas Champagner	350	58	<b>739</b>		<b>755</b>	
Art.-Nr. 736						
 <b>5 Spiegeltüren mittig</b>						
7-türig - Front im Korpus-Farbton	350	58	<b>740</b>		<b>756</b>	
7-türig - Front Glas weiß	350	58	<b>741</b>		<b>757</b>	
7-türig - Front Glas Kieselgrau	350	58	<b>742</b>		<b>758</b>	
7-türig - Front Glas Champagner	350	58	<b>743</b>		<b>759</b>	
Art.-Nr. 743						

# Monaco 1000.

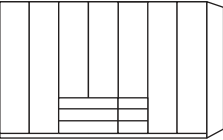

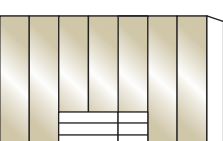

**V.i.P.**  
by Wiemann

## Funktions-Drehtürenschränke, B 350 cm ohne Kranzleiste

### Innenausstattung:

2 Einlegeböden, 1 Kleiderstange je Fach

Alle Drehtüren inkl. gedämpfter Scharniere

Beschreibung	Maße in cm		Höhe 216 cm		Höhe 236 cm	
	B	T	Art.-Nr.	EURO	Art.-Nr.	EURO
 <b>3 Auszüge à 100 cm,</b> <b>3 Auszüge à 50 cm</b>						
 7-türig - Front im Korpus-Farbton 7-türig - Front im Korpus-Farbton <b>3 Spiegeltüren</b> Art.-Nr. 300	350	58	<b>300</b>		<b>500</b>	
 7-türig - Front Glas weiß 7-türig - Türen Glas weiß Auszüge im Korpus-Farbton Art.-Nr. 302	350	58	<b>302</b>		<b>502</b>	
 7-türig - Front Glas weiß <b>3 Spiegeltüren</b> Art.-Nr. 495	350	58	<b>493</b>		<b>504</b>	
 7-türig - Front Glas Kieselgrau Art.-Nr. 496	350	58	<b>494</b>		<b>505</b>	
 7-türig - Türen Glas Kieselgrau Auszüge im Korpus-Farbton 7-türig - Front Glas Kieselgrau <b>3 Spiegeltüren</b> Art.-Nr. 496	350	58	<b>495</b>		<b>506</b>	
 7-türig - Front Glas Kieselgrau <b>3 Spiegeltüren</b> Art.-Nr. 496	350	58	<b>496</b>		<b>507</b>	
 7-türig - Front Glas Champagner Art.-Nr. 498	350	58	<b>497</b>		<b>508</b>	
 7-türig - Türen Glas Champagner Auszüge im Korpus-Farbton 7-türig - Front Glas Champagner <b>3 Spiegeltüren</b> Art.-Nr. 498	350	58	<b>498</b>		<b>509</b>	
7-türig - Front Glas Champagner <b>3 Spiegeltüren</b> Art.-Nr. 498	350	58	<b>499</b>		<b>510</b>	



# Monaco 1000.



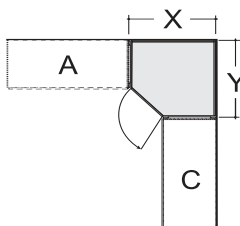
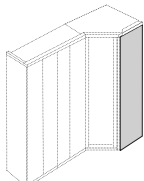
**V.i.P.**  
by Wiemann

## Eckschränke ohne Kranzleiste



**Nicht in Verbindung mit Passepartout-Rahmen!**

**Für Eckschrankkombinationen mit Schwebetürenschränken muss ein Eckschrank aus Monaco 3000 verwendet werden!**

Beschreibung	Maße in cm		Höhe 216 cm		Höhe 236 cm		
	B	T	Art.-Nr.	EURO	Art.-Nr.	EURO	
 <b>Eckschrank vollausgebaut</b>  <b>Tür LINKS angeschlagen:</b>  1-türig - Front im Korpus-Farbtönen 1-türig - Front Glas weiß 1-türig - Front Glas Kieselgrau 1-türig - Front Glas Champagner 1-türig - Front Kristallspiegel    <b>Tür RECHTS angeschlagen:</b>  1-türig - Front im Korpus-Farbtönen 1-türig - Front Glas weiß 1-türig - Front Glas Kieselgrau 1-türig - Front Glas Champagner 1-türig - Front Kristallspiegel   <p><b>X = 93,3 cm</b> <b>Y = 93,3 cm</b></p>							
<b>Innenausstattung:</b> 2 Einlegeböden, 1 Kleiderstange je Fach Alle Drehtüren inkl. gedämpfter Scharniere							
 <b>Abschlussseite</b> für ausgebauten Eckschrank, beidseitig (links und rechts) verwendbar  Wird benötigt, wenn mit ausgebautem Eckschrank abgeschlossen wird. Wird ein Eckschrank separat aufgestellt, werden 2 Außenseiten benötigt.	56	1,5	090		091		

# Monaco 1000.



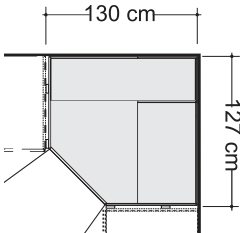
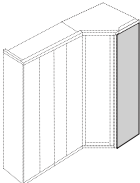
**V.i.P.**  
by Wiemann

## Eckschränke ohne Kranzleiste



**Nicht in Verbindung mit Passepartout-Rahmen!**

**Für ECKkombinationen mit Schwebetürenschränken muss ein Eckschrank aus Monaco 3000 verwendet werden!**

Beschreibung	Maße in cm		Höhe 216 cm		Höhe 236 cm	
	B	T	Art.-Nr.	EURO	Art.-Nr.	EURO
 <p><b>Begehbarer Eckschrank mit Drehtüren</b></p> <p>2-türig - Front im Korpus-Farbton</p> <p>2-türig - Front Glas weiß</p> <p>2-türig - Front Glas Kieselgrau</p> <p>2-türig - Front Glas Champagner</p> <p>2-türig - Front Kristallspiegel</p>	130	127	<b>799</b>		<b>809</b>	
	130	127	<b>800</b>		<b>810</b>	
	130	127	<b>801</b>		<b>811</b>	
	130	127	<b>802</b>		<b>812</b>	
	130	127	<b>803</b>		<b>813</b>	
  <p><b>Innenausstattung:</b> B 72,2 cm: 2 E-Böden, 1 Kleiderstange, B 125 cm: 5 E-Böden, Beleuchtung mit Bewegungsmelder</p> <p>Alle Drehtüren inkl. gedämpfter Scharniere</p> <p>Dieses Produkt enthält eine Lichtquelle der Energieeffizienzklasse G</p>						
 <p><b>Abschlussseite</b> für begehbaren Eckschrank, beidseitig - links und rechts - verwendbar</p> <p>Wird benötigt, wenn mit einem Eckschrank abgeschlossen wird. Wird ein Eckschrank separat aufgestellt, werden 2 Außenseiten benötigt.</p>	56	1,5	<b>090</b>		<b>091</b>	

# Monaco 1000.



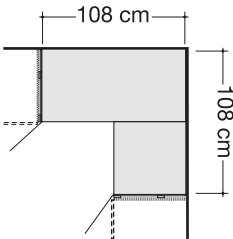

**V.i.P.**  
by Wiemann

## Eckschränke ohne Kranzleiste



**Nicht in Verbindung mit Passepartout-Rahmen!**

**Für Eckkombinationen mit Schwebetürenschränken muss ein Eckschrank aus Monaco 3000 verwendet werden!**

Beschreibung	Maße in cm		Höhe 216 cm		Höhe 236 cm	
	B	T	Art.-Nr.	EURO	Art.-Nr.	EURO
 <p><b>Eckschrank über 90 Grad mit 2 Drehtüren</b> inklusive Abschlusseiten</p> <ul style="list-style-type: none"> <li>- Front im Korpus-Farbtone</li> <li>- Front Glas weiß</li> <li>- Front Glas Kieselgrau</li> <li>- Front Glas Champagner</li> <li>- Front Kristallspiegel</li> </ul>	108	108	<b>968</b>		<b>992</b>	
	108	108	<b>969</b>		<b>993</b>	
	108	108	<b>989</b>		<b>994</b>	
	108	108	<b>990</b>		<b>995</b>	
	108	108	<b>991</b>		<b>996</b>	
  <p><b>Innenausstattung:</b> 2 E-Böden 105 cm x 105 cm, 2 Kleiderstangen 71,5 cm</p>						
 <p><b>Türen ohne Dämpfung!</b></p>						

# Monaco 1000.



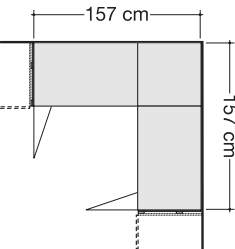
**V.i.P.**  
by Wiemann

## Eckschränke ohne Kranzleiste



**Nicht in Verbindung mit Passepartout-Rahmen!**

**Für Eckkombinationen mit Schwebetürenschränken muss ein Eckschrank aus Monaco 3000 verwendet werden!**

Beschreibung	Maße in cm		Höhe 216 cm		Höhe 236 cm	
	B	T	Art.-Nr.	EURO	Art.-Nr.	EURO
 <p><b>Panorama-Eckschrank über 90 Grad mit Falttüren</b> inklusive Abschlussseiten</p> <ul style="list-style-type: none"> <li>- Front im Korpus-Farbtone</li> <li>- Front Glas weiß</li> </ul>  <ul style="list-style-type: none"> <li>- Front Glas Kieselgrau</li> <li>- Front Glas Champagner</li> <li>- Front Kristallspiegel</li> </ul>  <p><b>Innenausstattung:</b>            B 55,8 cm: 2 E-Böden            B 96,4 cm: 4 E-Böden            2 Kleiderstangen 152 cm</p>	157	157	<b>814</b>		<b>819</b>	
	157	157	<b>815</b>		<b>820</b>	
	157	157	<b>816</b>		<b>821</b>	
	157	157	<b>817</b>		<b>822</b>	
	157	157	<b>818</b>		<b>823</b>	

# Monaco 1000.

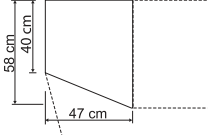


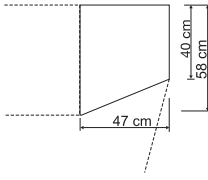


**V.i.P.**  
by Wiemann

## Abschlusschränke mit Drehtür, abgeschrägt, ohne Kranzleiste

**Innenausstattung:**

4 Einlegeböden

Alle Drehtüren inkl. gedämpfter Scharniere

Beschreibung	Maße in cm		Höhe 216 cm		Höhe 236 cm	
	B	T	Art.-Nr.	EURO	Art.-Nr.	EURO
 <p><b>Links anstellbar:</b></p>						
- Front im Korpus-Farbtön	47	58	<b>824</b>		<b>832</b>	
- Front Glas weiß	47	58	<b>825</b>		<b>833</b>	
- Front Glas Kieselgrau	47	58	<b>826</b>		<b>834</b>	
- Front Glas Champagner	47	58	<b>827</b>		<b>835</b>	
- Front Kristallspiegel	47	58	<b>870</b>		<b>872</b>	
 <p><b>Nicht einzeln stellbar!</b></p> <p> <b>Nicht in Verbindung mit Schwebetürenschränken verwendbar!</b></p> <p><b>Nicht in Verbindung mit Passepartout-Rahmen!</b></p>						
 <p><b>Rechts anstellbar:</b></p>						
- Front im Korpus-Farbtön	47	58	<b>828</b>		<b>836</b>	
- Front Glas weiß	47	58	<b>829</b>		<b>837</b>	
- Front Glas Kieselgrau	47	58	<b>830</b>		<b>838</b>	
- Front Glas Champagner	47	58	<b>831</b>		<b>839</b>	
- Front Kristallspiegel	47	58	<b>871</b>		<b>886</b>	
 <p><b>Nicht einzeln stellbar!</b></p> <p> <b>Nicht in Verbindung mit Schwebetürenschränken verwendbar!</b></p> <p><b>Nicht in Verbindung mit Passepartout-Rahmen!</b></p>						

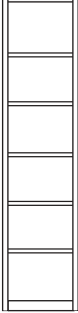
# Monaco 1000.

**V.i.P.**  
by Wiemann


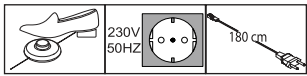

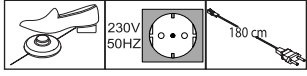

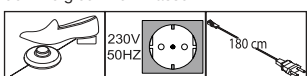

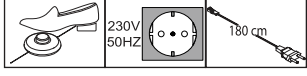

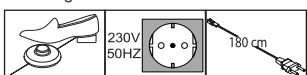
## Regalelement ohne Kranzleiste



Nicht in Verbindung mit Passepartout-Rahmen!

Beschreibung	Maße in cm		Höhe 216 cm		Höhe 236 cm	
	B	T	Art.-Nr.	EURO	Art.-Nr.	EURO
 <p>Regalelement offen im Korpus-Farbton, mit 5 Einlegeböden</p>	40	36	840		841	

## Schrank-Zubehör

Beschreibung	Maße in cm			Art.-Nr.	EURO
	B	H	T		
 <p><b>LED-Line-Vorbauleuchte, flach in silber</b></p> <p>1 Stück 2 Stück 3 Stück</p> <p>Dieses Produkt enthält Lichtquellen der Energieeffizienzklasse E</p>  <p><b>Nur in Verbindung mit Passepartout-Rahmen und Kranzleisten!</b></p>	60 60 60	6 6 6	19 19 19	<b>980</b> <b>981</b> <b>982</b>	
 <p><b>LED-Line-Aufbauleuchte in silber</b></p> <p>1 Stück 2 Stück 3 Stück</p> <p>Dieses Produkt enthält Lichtquellen der Energieeffizienzklasse E</p> 	60 60 60	6 6 6	19 19 19	<b>983</b> <b>984</b> <b>985</b>	
 <p><b>LED-Line-Vorbauleuchte, flach in schwarz</b></p> <p>1 Stück 2 Stück 3 Stück</p> <p>Dieses Produkt enthält Lichtquellen der Energieeffizienzklasse E</p>  <p><b>Nur in Verbindung mit Passepartout-Rahmen und Kranzleisten!</b></p>	60 60 60	6 6 6	19 19 19	<b>880</b> <b>881</b> <b>882</b>	
 <p><b>LED-Line-Aufbauleuchte in schwarz</b></p> <p>1 Stück 2 Stück 3 Stück</p> <p>Dieses Produkt enthält Lichtquellen der Energieeffizienzklasse E</p> 	60 60 60	6 6 6	19 19 19	<b>883</b> <b>884</b> <b>885</b>	
 <p><b>LED-Aufbauleuchte in chrom</b></p> <p>1 Stück 2 Stück 3 Stück</p> <p>Dieses Produkt enthält Lichtquellen der Energieeffizienzklasse F</p> 	5,5 5,5 5,5	3 3 3	22,5 22,5 22,5	<b>794</b> <b>795</b> <b>796</b>	




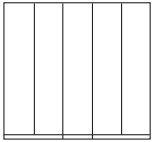

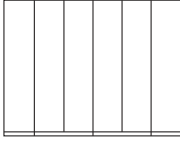
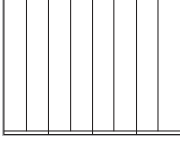
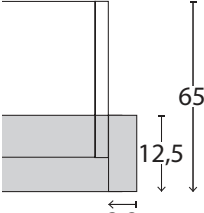
# Monaco 1000.

**V.i.P.**  
by Wiemann

## Passepartout-Rahmen ohne Beleuchtung



Nur für Einzelschränke verwendbar!


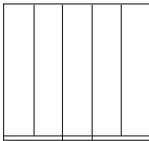


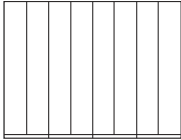
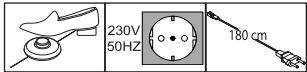
Beschreibung	Maße in cm		Höhe 220 cm		Höhe 240 cm	
	B	T	Art.-Nr.	EURO	Art.-Nr.	EURO
 <p><b>Breite je Seitenstollen: 3,2 cm, ohne Beleuchtung</b></p> <ul style="list-style-type: none"> <li>- für Schrankbreite 50 cm</li> <li>- für Schrankbreite 75 cm</li> <li>- für Schrankbreite 100 cm</li> </ul>	56,4	12,5	<b>842</b>		<b>856</b>	
	81,4	12,5	<b>843</b>		<b>857</b>	
	106,4	12,5	<b>844</b>		<b>858</b>	
 <ul style="list-style-type: none"> <li>- für Schrankbreite 150 cm</li> <li>- <b>nur für 3-türige Schränke</b></li> </ul>	156,4	12,5	<b>845</b>		<b>859</b>	
 <ul style="list-style-type: none"> <li>- für Schrankbreite 150 cm</li> <li>- <b>nur für 4-türige Schränke</b></li> </ul>	156,4	12,5	<b>846</b>		<b>860</b>	
<ul style="list-style-type: none"> <li>- für Schrankbreite 200 cm</li> <li>- für Schrankbreite 225 cm</li> </ul>	206,4	12,5	<b>847</b>		<b>861</b>	
	231,4	12,5	<b>848</b>		<b>862</b>	
 <ul style="list-style-type: none"> <li>- für Schrankbreite 250 cm</li> <li>- <b>nur für 5-türige Schränke</b></li> </ul>	256,4	12,5	<b>849</b>		<b>863</b>	
 <ul style="list-style-type: none"> <li>- für Schrankbreite 250 cm</li> <li>- <b>nur für 6-türige Schränke</b></li> </ul>	256,4	12,5	<b>850</b>		<b>864</b>	
 <ul style="list-style-type: none"> <li>- für Schrankbreite 300 cm</li> <li>- <b>nur für 6-türige Schränke</b></li> </ul>	306,4	12,5	<b>851</b>		<b>865</b>	
 <ul style="list-style-type: none"> <li>- für Schrankbreite 300 cm</li> <li>- <b>nur für 8-türige Schränke</b></li> </ul>	306,4	12,5	<b>852</b>		<b>866</b>	
<ul style="list-style-type: none"> <li>- für Schrankbreite 350 cm</li> </ul>	356,4	12,5	<b>853</b>		<b>867</b>	
<p><b>Draufsicht Schrank inkl. PPT-Rahmen</b></p>  <p>Maße in cm</p>						



## Umlaufende LED-Beleuchtung (optional)



Nur für Einzelschränke verwendbar!

Beschreibung	Maße in cm		Höhe 220 cm		Höhe 240 cm	
	B	T	Art.-Nr.	EURO	Art.-Nr.	EURO
 <p><b>Aufpreis für umlaufende LED-Beleuchtung (optional):</b></p> <p>- für Schrankbreite 100 cm</p> <p>- für Schrankbreite 150 cm</p> <p>- <b>nur für 3-türige Schränke</b></p>	106,4	12,5	<b>873</b>		<b>887</b>	
	156,4	12,5	<b>874</b>		<b>888</b>	
	156,4	12,5	<b>868</b>		<b>869</b>	
<p>- für Schrankbreite 200 cm</p> <p>- für Schrankbreite 225 cm</p>	206,4	12,5	<b>875</b>		<b>889</b>	
	231,4	12,5	<b>876</b>		<b>890</b>	
 <p>- für Schrankbreite 250 cm</p> <p>- <b>nur für 5-türige Schränke</b></p>	256,4	12,5	<b>877</b>		<b>891</b>	
 <p>- für Schrankbreite 250 cm</p> <p>- <b>nur für 6-türige Schränke</b></p>	256,4	12,5	<b>878</b>		<b>892</b>	
 <p>- für Schrankbreite 300 cm</p> <p>- <b>nur für 6-türige Schränke</b></p>	306,4	12,5	<b>879</b>		<b>893</b>	
 <p>- für Schrankbreite 300 cm</p> <p>- <b>nur für 8-türige Schränke</b></p>	306,4	12,5	<b>986</b>		<b>894</b>	
- für Schrankbreite 350 cm	356,4	12,5	<b>987</b>		<b>895</b>	
<p>Dieses Produkt enthält Lichtquellen der Energieeffizienzklasse F</p> 						

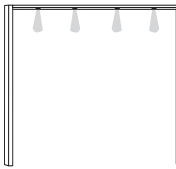

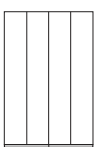
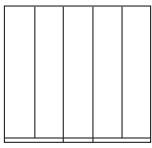
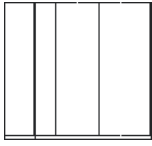
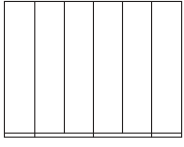
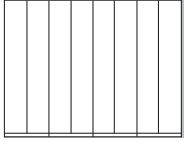
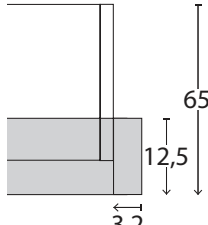
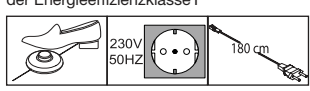
# Monaco 1000.

**V.i.P.**  
 by Wiemann

## Passepartout-Rahmen mit LED-Beleuchtung





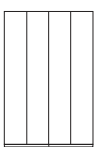
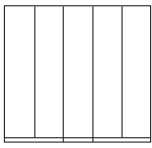
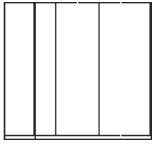
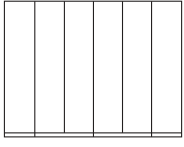
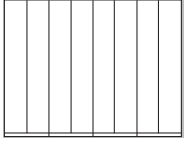
Nur für Einzelschränke verwendbar!

Beschreibung	Maße in cm		Höhe 220 cm		Höhe 240 cm	
	B	T	Art.-Nr.	EURO	Art.-Nr.	EURO
 <b>Breite je Seitenstollen 3,2 cm, mit LED-Beleuchtung</b> - für Schrankbreite 50 cm 1 Leuchte - für Schrankbreite 75 cm 2 Leuchten - für Schrankbreite 100 cm 2 Leuchten	56,4	12,5	<b>898</b>		<b>912</b>	
	81,4	12,5	<b>899</b>		<b>913</b>	
	106,4	12,5	<b>900</b>		<b>914</b>	
 - für Schrankbreite 150 cm 3 Leuchten <b>- nur für 3-türige Schränke</b>	156,4	12,5	<b>901</b>		<b>915</b>	
 - für Schrankbreite 150 cm 4 Leuchten <b>- nur für 4-türige Schränke</b>	156,4	12,5	<b>902</b>		<b>916</b>	
- für Schrankbreite 200 cm 4 Leuchten - für Schrankbreite 225 cm 6 Leuchten	206,4 231,4	12,5 12,5	<b>903</b> <b>904</b>		<b>917</b> <b>918</b>	
 - für Schrankbreite 250 cm 5 Leuchten <b>- nur für 5-türige Schränke</b>	256,4	12,5	<b>905</b>		<b>919</b>	
 - für Schrankbreite 250 cm 6 Leuchten <b>- nur für 6-türige Schränke</b>	256,4	12,5	<b>906</b>		<b>920</b>	
 - für Schrankbreite 300 cm 6 Leuchten <b>- nur für 6-türige Schränke</b>	306,4	12,5	<b>907</b>		<b>921</b>	
 - für Schrankbreite 300 cm 8 Leuchten <b>- nur für 8-türige Schränke</b>	306,4	12,5	<b>908</b>		<b>922</b>	
- für Schrankbreite 350 cm 7 Leuchten	356,4	12,5	<b>909</b>		<b>923</b>	
<b>Draufsicht Schrank inkl. PPT-Rahmen</b>  Dieses Produkt enthält Lichtquellen der Energieeffizienzklasse F 						

## Kranzleisten ohne Beleuchtung



Wenn einzelne Schränke aneinander  
gestellt werden, müssen auch einzelne  
Kranzleisten bestellt werden!



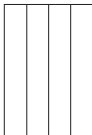


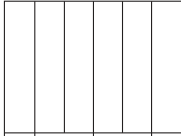

Beschreibung	Maße in cm			Art.-Nr.	EURO
	B	H	T		
 <ul style="list-style-type: none"> <li>- für Schrankbreite 37,5 cm</li> <li>- für Schrankbreite 50 cm</li> <li>- für Schrankbreite 75 cm</li> <li>- für Schrankbreite 100 cm</li> </ul>	37,5	3,2	12,5	<b>964</b>	
	50	3,2	12,5	<b>926</b>	
	75	3,2	12,5	<b>927</b>	
	100	3,2	12,5	<b>928</b>	
 <ul style="list-style-type: none"> <li>- für Schrankbreite 150 cm</li> <li>- <b>nur für 3-türige Schränke</b></li> </ul>	150	3,2	12,5	<b>929</b>	
 <ul style="list-style-type: none"> <li>- für Schrankbreite 150 cm</li> <li>- <b>nur für 4-türige Schränke</b></li> </ul>	150	3,2	12,5	<b>930</b>	
<ul style="list-style-type: none"> <li>- für Schrankbreite 200 cm</li> <li>- für Schrankbreite 225 cm</li> </ul>	200	3,2	12,5	<b>931</b>	
	225	3,2	12,5	<b>932</b>	
 <ul style="list-style-type: none"> <li>- für Schrankbreite 250 cm</li> <li>- <b>nur für 5-türige Schränke</b></li> </ul>	250	3,2	12,5	<b>933</b>	
 <ul style="list-style-type: none"> <li>- für Schrankbreite 250 cm</li> <li>- <b>nur für 6-türige Schränke</b></li> </ul>	250	3,2	12,5	<b>934</b>	
 <ul style="list-style-type: none"> <li>- für Schrankbreite 300 cm</li> <li>- <b>nur für 6-türige Schränke</b></li> </ul>	300	3,2	12,5	<b>935</b>	
 <ul style="list-style-type: none"> <li>- für Schrankbreite 300 cm</li> <li>- <b>nur für 8-türige Schränke</b></li> </ul>	300	3,2	12,5	<b>936</b>	
<ul style="list-style-type: none"> <li>- für Schrankbreite 350 cm</li> </ul>	350	3,2	12,5	<b>937</b>	
<b>Für Eckschränke:</b> <ul style="list-style-type: none"> <li>- für ausgebauten Eckschrank</li> <li>- für begehbaren Eckschrank</li> <li>- für Eckschrank 90 Grad mit Drehtüren</li> <li>- für Eckschrank 90 Grad mit Falttüren</li> </ul>	65	3,2	12,5	<b>940</b>	
	114	3,2	12,5	<b>941</b>	
	108	3,2	12,5	<b>965</b>	
	157	3,2	12,5	<b>942</b>	
<b>Für Abschlusschränke:</b> <ul style="list-style-type: none"> <li>- für Abschlusschrank links</li> <li>- für Abschlusschrank rechts</li> </ul>	55,5	3,2	12,5	<b>943</b>	
	55,5	3,2	12,5	<b>944</b>	
<ul style="list-style-type: none"> <li>- für Regalelement</li> </ul>	40	3,2	12,5	<b>945</b>	

## Kranzleisten

für LED-Beleuchtungen, die Beleuchtung ist nicht enthalten und muss separat bestellt werden



Wenn einzelne Schränke aneinander gestellt werden, müssen auch einzelne Kranzleisten bestellt werden!

Beschreibung	Maße in cm			Art.-Nr.	EURO
	B	H	T		
 <ul style="list-style-type: none"> <li>- für Schrankbreite 37,5 cm    1 Bohrung</li> <li>- für Schrankbreite 50 cm    1 Bohrung</li> <li>- für Schrankbreite 75 cm    2 Bohrungen</li> <li>- für Schrankbreite 100 cm   2 Bohrungen</li> </ul>	37,5	3,2	12,5	<b>966</b>	
	50	3,2	12,5	<b>946</b>	
	75	3,2	12,5	<b>947</b>	
	100	3,2	12,5	<b>948</b>	
 <ul style="list-style-type: none"> <li>- für Schrankbreite 150 cm    3 Bohrungen</li> <li>- <b>nur für 3-türige Schränke</b></li> </ul>	150	3,2	12,5	<b>949</b>	
 <ul style="list-style-type: none"> <li>- für Schrankbreite 150 cm    4 Bohrungen</li> <li>- <b>nur für 4-türige Schränke</b></li> </ul>	150	3,2	12,5	<b>950</b>	
<ul style="list-style-type: none"> <li>- für Schrankbreite 200 cm    4 Bohrungen</li> <li>- für Schrankbreite 225 cm    6 Bohrungen</li> </ul>	200	3,2	12,5	<b>951</b>	
	225	3,2	12,5	<b>952</b>	
 <ul style="list-style-type: none"> <li>- für Schrankbreite 250 cm    5 Bohrungen</li> <li>- <b>nur für 5-türige Schränke</b></li> </ul>	250	3,2	12,5	<b>953</b>	
 <ul style="list-style-type: none"> <li>- für Schrankbreite 250 cm    6 Bohrungen</li> <li>- <b>nur für 6-türige Schränke</b></li> </ul>	250	3,2	12,5	<b>954</b>	
 <ul style="list-style-type: none"> <li>- für Schrankbreite 300 cm    6 Bohrungen</li> <li>- <b>nur für 6-türige Schränke</b></li> </ul>	300	3,2	12,5	<b>955</b>	
 <ul style="list-style-type: none"> <li>- für Schrankbreite 300 cm    8 Bohrungen</li> <li>- <b>nur für 8-türige Schränke</b></li> </ul>	300	3,2	12,5	<b>956</b>	
<ul style="list-style-type: none"> <li>- für Schrankbreite 350 cm    7 Bohrungen</li> </ul>	350	3,2	12,5	<b>957</b>	

# Monaco 1000.


**V.i.P.**  
by Wiemann

## Kranzleisten

für LED-Beleuchtungen, die Beleuchtung ist nicht enthalten und muss separat bestellt werden



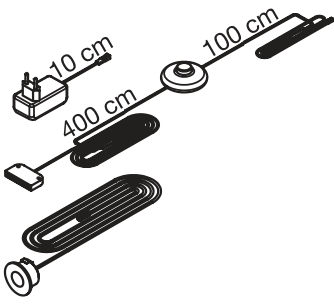
Wenn einzelne Schränke aneinander gestellt werden, müssen auch einzelne Kranzleisten bestellt werden!

Beschreibung	Maße in cm			Art.-Nr.	EURO
	B	H	T		
 <b>Für Eckschränke:</b>					
- für ausgebauten Eckschrank 1 Bohrung	65	3,2	12,5	<b>958</b>	
- für begehbaren Eckschrank 2 Bohrungen	114	3,2	12,5	<b>959</b>	
- für Eckschrank 90 Grad mit Drehtüren 2 Bohrungen	108	3,2	12,5	<b>967</b>	
- für Eckschrank 90 Grad mit Falttüren 4 Bohrungen	157	3,2	12,5	<b>960</b>	
<b>Für Abschlusschränke:</b>					
- für Abschlussschrank links 1 Bohrung	55,5	3,2	12,5	<b>961</b>	
- für Abschlussschrank rechts 1 Bohrung	55,5	3,2	12,5	<b>962</b>	
- für Regalelement 1 Bohrung	40	3,2	12,5	<b>963</b>	

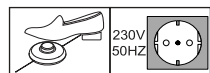
# Monaco 1000.

**V.i.P.**  
by Wiemann

## Beleuchtungsset für Kranzleisten













Beschreibung	Maße in cm			Art.-Nr.	EURO
	B	H	T		
<p><b>LED-Beleuchtungsset bestehend aus:</b> Fußschalter, LED Stecker EVG mit Zuleitung und LED- Spot(s)</p>  <p><b>Maximaler Abstand zwischen den äußeren Leuchten:</b></p>					
1 Leuchte	–	1	1	<b>970</b>	
2 Leuchten	360 cm	1	1	<b>971</b>	
3 Leuchten	360 cm	1	1	<b>972</b>	
4 Leuchten	360 cm	1	1	<b>973</b>	
5 Leuchten	500 cm	1	1	<b>974</b>	
6 Leuchten	500 cm	1	1	<b>975</b>	
7 Leuchten	500 cm	1	1	<b>976</b>	
8 Leuchten	500 cm	1	1	<b>977</b>	
9 Leuchten	680 cm	1	1	<b>978</b>	
10 Leuchten	680 cm	1	1	<b>979</b>	

Dieses Produkt enthält Lichtquellen der Energieeffizienzklasse F



## Schrank-Zubehör

Innenausführung: Streifendekor silber-grau


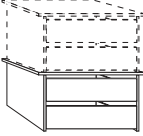
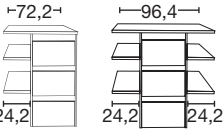
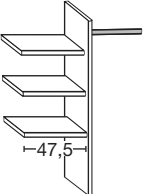

	Beschreibung	Maße in cm			Art.-Nr.	EURO
		B	H	T		
	<b>1 Einlegeboden</b>  - für Fachbreite 34,5 cm      1 Stück - für Fachbreite 47,5 cm      1 Stück - für Fachbreite 72,2 cm      1 Stück - für Fachbreite 96,4 cm      1 Stück					
	<b>3 Einlegeböden</b>  - für Fachbreite 34,5 cm      3 Stück - für Fachbreite 47,5 cm      3 Stück - für Fachbreite 72,2 cm      3 Stück - für Fachbreite 96,4 cm      3 Stück					
	<b>1 Einlegeboden</b> für Abschlusschrank, abgeschrägt <b>Nicht in Verbindung mit LED-Lichtblende verwendbar!</b>	43	2,2	51,5	<b>075</b>	
	<b>1 Einlegeboden</b> für vollausgebauten Eckschrank <b>Nicht in Verbindung mit LED-Lichtblende verwendbar!</b>	88	2,2	88	<b>073</b>	
	<b>1 Einlegeboden</b> für begehbaren Eckschrank	72,2	2,2	51,5	<b>074</b>	
	<b>1 Einlegeboden</b> für 90 Grad Eckschrank mit 2 Drehtüren <b>Nicht in Verbindung mit LED-Lichtblende verwendbar!</b>	104,4	2,2	104,4	<b>077</b>	
	<b>1 Einlegeboden</b> für 90 Grad Panorama- Eckschrank mit <b>Falttören</b>	152,4	2,2	152,4	<b>078</b>	
	<b>Kleiderstange</b>  - für Fachbreite 34,5 cm - für Fachbreite 47,5 cm - für Fachbreite 72,2 cm - für Fachbreite 96,4 cm					
	<b>1 Kleiderstange</b> für vollausgebauten Eckschrank  <b>Nur zur Montage unter einem E-Boden!</b>	95,8	3	2	<b>082</b>	
	<b>1 Kleiderstange</b> für 90 Grad Eckschrank mit 2 Drehtüren  <b>Nur zur Montage unter einem E-Boden!</b>	71,6	3	2	<b>083</b>	

# Monaco 1000.

**V.i.P.**  
by Wiemann

## Schrank-Zubehör



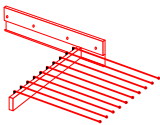
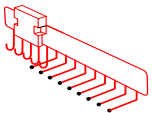
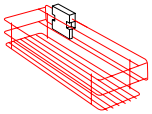
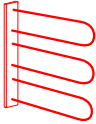
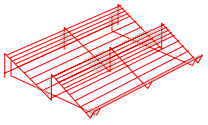


Innenausführung: Streifendekor silber-grau

	Beschreibung	Maße in cm			Art.-Nr.	EURO
		B	H	T		
	<p><b>Schubkasten-Einsatz</b> mit 2 Auszügen mit Kugelauszug und GLASfront für Drehtüren- und Schwebetürenschränke</p> <p>- für Fachbreite 72,2 cm - für Fachbreite 96,4 cm</p>	72,2 96,4	41 41	52 52	<b>069</b> <b>070</b>	
	<p><b>Schubkasten-Einsatz</b> mit 2 Auszügen mit Selbsteinzug und HOLZfront für Drehtüren- und Schwebetürenschränke, <b>stapelbar und auf beliebiger Höhe einbaubar</b></p> <p>- für Fachbreite 72,2 cm - für Fachbreite 96,4 cm</p>	72,2 96,4	41 41	44 44	<b>071</b> <b>072</b>	
 <p>Art.-Nr. 023    Art.-Nr. 064</p>	<p><b>Schubkasten-Einsatz</b> mit 3 Auszügen mit Selbsteinzug und HOLZfront</p> <p>- für Fachbreite 72,2 cm - für Fachbreite 96,4 cm</p>	72,2 96,4	89 89	51,5 51,5	<b>023</b> <b>064</b>	
	<p><b>Wäscheboden-Einsatz,</b> bestehend aus:</p> <p>3 Einlegeböden, 1 Kleiderstange, 1 Mittelseite</p> <p>- für Fachbreite 72,2 cm - für Fachbreite 96,4 cm</p>	72,2 96,4	137 137	51,5 51,5	<b>025</b> <b>066</b>	
	<p><b>Beidseitig (links- oder rechtsseitig) verwendbar!</b></p> <p><b>Nur auf Sockelböden stellbar!</b></p>					



## Schrank-Zubehör

Innenausführung: Streifendekor silber-grau

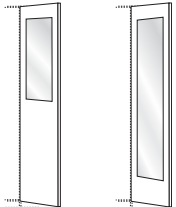
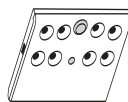
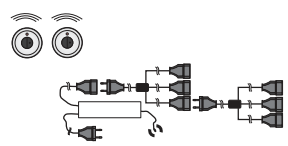
Beschreibung	Maße in cm			Art.-Nr.	EURO
	B	H	T		
 <p><b>LED-Lichtblende für Einlegeböden</b></p> <ul style="list-style-type: none"> <li>- für Fachbreite 47,5 cm      1 Stück</li> <li>- für Fachbreite 72,2 cm      1 Stück</li> <li>- für Fachbreite 96,4 cm      1 Stück</li>   <li>- für Fachbreite 47,5 cm      2 Stück</li> <li>- für Fachbreite 72,2 cm      2 Stück</li> <li>- für Fachbreite 96,4 cm      2 Stück</li>   <li>- für Fachbreite 47,5 cm      3 Stück</li> <li>- für Fachbreite 72,2 cm      3 Stück</li> <li>- für Fachbreite 96,4 cm      3 Stück</li> </ul> <p>Dieses Produkt enthält eine Lichtquelle der Energieeffizienzklasse F</p> <p> <b>Nicht für begehbare Eckschränke verwendbar!</b></p>	47,5	3	1	<b>010</b>	
	72,2	3	1	<b>002</b>	
	96,4	3	1	<b>011</b>	
	47,5	3	1	<b>012</b>	
	72,2	3	1	<b>003</b>	
	96,4	3	1	<b>013</b>	
	47,5	3	1	<b>014</b>	
	72,2	3	1	<b>004</b>	
	96,4	3	1	<b>015</b>	
 <p><b>Ausziehbarer Hosenhalter</b></p>	45	10	50	<b>056</b>	
 <p><b>Krawatten- und Gürtel-Auszug</b></p>	7	19	45	<b>059</b>	
 <p><b>Utensilien-Auszug</b></p>	16	9	45	<b>076</b>	
 <p><b>Krawatten- und Gürtelhalter</b></p>	30	27	9	<b>042</b>	
 <p><b>Schuhrost für Schrankfach B 96,4 cm</b></p> <ul style="list-style-type: none"> <li>- für Fachbreite 96,4 cm</li> </ul> <p> <b>Nicht für Falttürenschränke!</b></p>	96	15	50	<b>080</b>	
 <p><b>Kleiderlift für Schrankfach-Breite 72,2 - 96,4 cm</b></p>	100	85	14	<b>081</b>	

# Monaco 1000.

**V.i.P.**  
by Wiemann

## Schrank-Zubehör

Innenausführung: Streifendekor silber-grau

Beschreibung	Maße in cm			Art.-Nr.	EURO
	B	H	T		
 <p><b>Innenspiegel</b></p> <p><b>! ACHTUNG !</b> Nur einsetzbar bei Drehtüren! Für Türbreite 50 cm!</p> <p>Art.-Nr. 046    Art.-Nr. 047</p>	36 36	80 173	1 1	<b>046</b> <b>047</b>	
 <p><b>LED-Schrankinnenbeleuchtung</b> mit Bewegungsmelder, inkl. Akku (Ladevorgang über USB)</p> <p>1 Stück 2 Stück 3 Stück 4 Stück</p>	10 10 10 10	2 2 2 2	10 10 10 10	<b>006</b> <b>007</b> <b>008</b> <b>009</b>	
 <p><b>Fernbedienungs-Set für Beleuchtungen mit 2 Fernbedienungen</b> Bis zu 5 Verbrauchsstellen anschließbar</p>	40	9	13	<b>005</b>	

# Monaco 1000. Drehtürenschränke.

**V.i.P.**  
by Wiemann



Schadstoff-  
geprüft  
Emissions-  
geprüft  
[www.tuv.com](http://www.tuv.com)  
ID 0000046390



# Monaco 1000. Drehtürenschränke.

**V.i.P.**  
by Wiemann



Schadstoff-  
geprüft  
Emissions-  
geprüft

www.tuv.com  
ID 0000045390





# Monaco 1000.

**V.i.P.**  
by Wiemann



Vollausgebauter Eckschrank



Begehbarer Eckschrank



Eckschrank über 90 Grad mit 2 Drehtüren



Panorama-Eckschrank über 90 Grad mit Falлтüren



Schadstoff-  
geprüft  
Emissions-  
geprüft

www.tuv.com  
ID 0000045390



# Monaco 1000. Drehtürenschränke.

**V.i.P.**  
by Wiemann



Schadstoff-  
geprüft  
Emissions-  
geprüft

www.tuv.com  
ID 0000046390





# Monaco 1000. Drehtürenschränke.

**V.i.P.**  
by Wiemann



Schadstoff-  
geprüft  
Emissions-  
geprüft

www.tuv.com  
ID 0000045390



# Monaco 1000. Drehtürenschränke.

**V.i.P.**  
by Wiemann



Schadstoff-  
geprüft  
Emissions-  
geprüft

www.tuv.com  
ID 0000046390





# Monaco 1000. Drehtürenschränke.

**V.i.P.**  
by Wiemann



Schadstoff-  
geprüft  
Emissions-  
geprüft  
[www.tuv.com](http://www.tuv.com)  
ID 0000045390



# Monaco 1000. Drehtürenschränke.

**V.i.P.**  
by Wiemann



Schadstoff-  
geprüft  
Emissions-  
geprüft

www.tuv.com  
ID 0000046390

