

quantum by rb

Typenliste 2022

gültig ab 01. Januar 2022



Kombinationsmöglichkeiten

Alle Korpus-, Front- Paneel- und Schreibtischplattenausführungen sind frei miteinander kombinierbar.

1. Korpusausführung

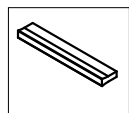
Dekor	Ausführung
Weiß	9020
Mittelgrau	6120

2. Frontausführung

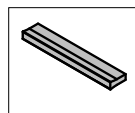
Dekor	Ausführung
Weiß	90
Mittelgrau	61
Riptype	39
Flagstaff Eiche Zinn	85

3. Griffauswahl

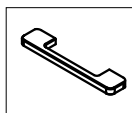
• Alle Griffe sind preisgleich • Zu jeder Ausführung kann einer der folgenden Griffe gewählt werden



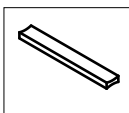
Griff E1
Griffleiste
Metall, Alusilber



Griff R1
Griffleiste
Metall, Anthrazit



Griff N1
Reling-Griff
Metall, Weiß



Griff C1
Griffleiste
Metall, Chrom

4. Paneelausführung

Dekor	Ausführung
Mittelgrau	61
Riptype	39
Flagstaff Eiche Zinn	85



5. Schreibtischplattenausführung

Dekor	Ausführung	T-Fußgestell- mit 28 mm Dicke Schreibtischplatte	Kufen-Fußgestell - mit 38 mm Dicke Schreibtischplatte	Auflage-Kufenfußgestell / Wangenfuß - mit 38 mm Dicke Schreibtischplatte und Wange
Weiß	90	X		
Mittelgrau	61	X		
Riptype	39	X	X	X
Flagstaff Eiche Zinn	85	X	X	X

<ul style="list-style-type: none"> • Die Fußgestelle werden bereits über die Artikelnummern definiert. • Schreibtischgestell T-Fuß: manuelle Höhenverstellung 68 - 82 cm (Standardeinstellung 72,0 cm - Raster alle 2 cm) • Alle Füße mit Niveaueausgleich 	<p>Alusilber, Anthrazit, Weiß</p>	<p>verchromt</p>	<p>Auflage-Kufenfuß, Alusilber, Anthrazit Wangenfuß</p>
--	-----------------------------------	------------------	--

Bei allen Ausführungen handelt es sich um E1-Qualitätsspanplatten mit Melaminharz-Oberfläche: kratzfest · stoßfest · feuchtigkeitsabweisend · lichtbeständig
E-Boden = Einlegeboden, Boden fest = Konstruktionsboden ist fest mit Korpus verleimt, nicht verstellbar, X = feste Böden.

Bestell-Beispiel:

Bild a) Konferenztisch Art.-Nr. Y27

Bild b) Effekttype, Regal Art.-Nr.: D49
Hänge-Element Art.-Nr.: U50 + U51

1.-4. Ausführung wählen

- Am Beispiel Y27 - Schreibtischplattenausführung: 85 (Flagstaff Eiche Zinn)
- Am Beispiel D49 - Korpus: 6120 (Mittelgrau), Front 85 (Flagstaff Eiche Zinn)
- Am Beispiel U50 - Korpus 6120 (Mittelgrau), Front 85 (Flagstaff Eiche Zinn)

5. Griff wählen

- Am Beispiel U50 - Griffvariante R1

a)



b)



Notwendige Bestellangaben:

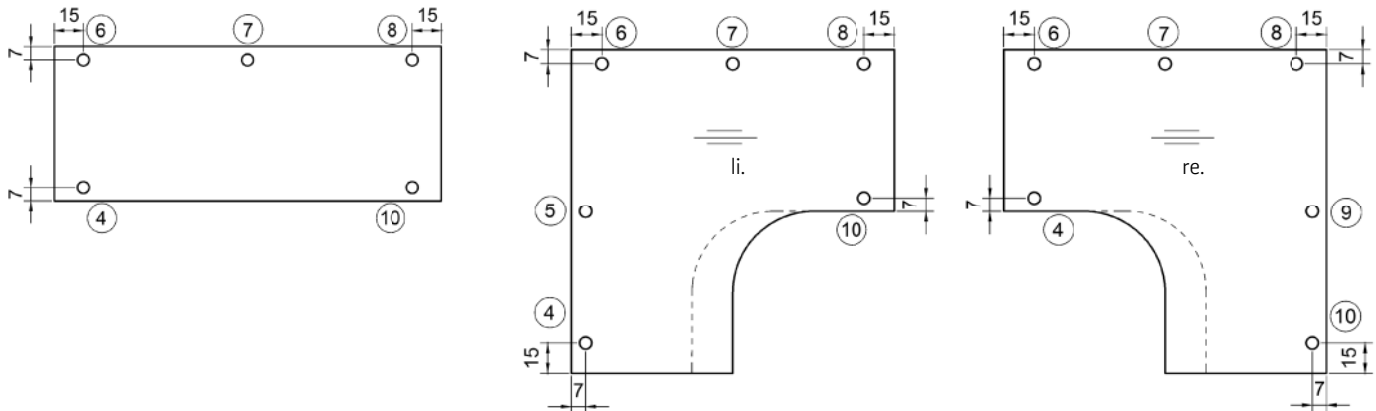
Programm- Nummer	Artikel- Nummer	1. Korpus- ausführung	2. Front- ausführung	3. Paneel- ausführung	4. Schreibtisch- plattenausführung	5. Griff- variante
180	Y27	--	--	--	85	--
180	D49	6120	85	--	--	--
180	U50	6120	85	--	--	R1

Produktinformation

Positionen für Kabeldurchlässe, Induktionsladegerät, Steckerleiste und Steckdoseneinsatz

Kabeldurchlässe Art. 756, 736, Induktionsladegerät Art. 726, Steckerleiste Art. 846 (847 = CH) und Steckdoseneinsatz Art. 848.

Die Angabe der Position ist zwingend erforderlich. Sonderpositionen erhalten Sie auf Anfrage.



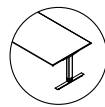
Sonderanfertigungen (gegen Aufpreis)

Mögliche Sonderanfertigungen entnehmen Sie bitte unserer **Liste Maßanfertigung Bürosysteme**. Sollten Sie die von Ihnen gewünschte Sonderanfertigung nicht in dieser Liste finden, bieten wir Ihnen diese, wenn technisch machbar, gerne an. Bitte rufen Sie unsere Auftragsbearbeitung an oder senden Sie uns eine Mail mit Skizze und Beschreibung. Wir prüfen die Machbarkeit umgehend und nennen Ihnen den Preis.

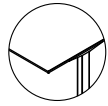
Produktinformation



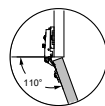
Bei dem Programm handelt es sich um ein professionelles Büroprogramm.



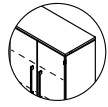
Die elektrischen T-Fußschreibtische, sind nach DIN belastbar. Fachbericht 147/2006-06) Schränke und Regalböden sind nach DIN belastbar. (68874/Teil 1)



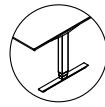
Je nach Artikel beträgt die Schreibtischplattendicke 28 mm oder 38 mm. Die Schreibtischplatten sind mit einer ABS-Kante versehen.



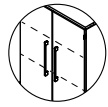
Metall-Topfbänder mit 110 Grad Öffnungswinkel.



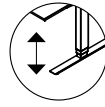
Die Korpusdicke beträgt 16 mm.



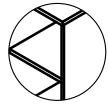
Alle farbigen Metallteile sind in bester Qualität pulverbeschichtet oder in Chromausführung.



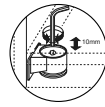
Die Frontdicke beträgt 19 mm. Die Fronten sind mit einer ABS-Kante versehen.



Alle höhenverstellbaren Schreibtische haben eine verstellbare Arbeitshöhe von 68-82 cm und sind durch Justierschrauben in den Füßen standfest.



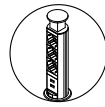
Die Einlegebodendicke beträgt 22 mm. Die Einlegeböden sind mit einer ABS-Kante versehen. Belastung 50 kg / m²



Die Sockelrahmen haben Sockelhöhensteller zum Ausgleich von Unebenheiten der Stellfläche



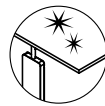
Oberböden (optional), Plattendicke 16 oder 38 mm, mit ABS-Kante.



Die Bohrung aller Kabeldurchlässe, Steckdoseneinsätze und Ladegeräte beträgt Ø 6 cm, so dass dieses Equipment untereinander austauschbar ist.



Die Paneeldicke beträgt 38 mm.



Weitergehende Pflegehinweise finden Sie auf unserer Website: www.roehr-bush.de/moebelpflegehinweise



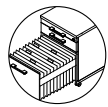
Maserverlauf beim Dekor Riptype quer, Kantenabsetzung in Mittelgrau



Möbelemente sind aus E1-Spanplatten mit beidseitig melaminarzbeschichteter Oberfläche. (Fachbericht 147/2006-06) Ecken und Kanten sind nach DIN-Normen gerundet.



Schubkästen laufen auf mehrfach kugelgelagerten Unterflurazügen mit Selbsteinzugsfunktion und sind gedämpft. Belastungswerte nach DIN. Eine Belastung bis zu 15kg ist möglich. Schubkastenzargen sind in der Textilstruktur Grau.

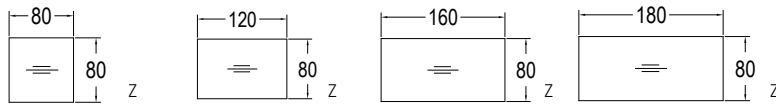
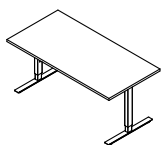


Schreibtisch-Container sind mit Zentralverriegelung, Vollauszug sowie Auszugssperre und Kippsicherung ausgestattet. Belastungswerte nach DIN-Norm.

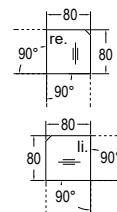
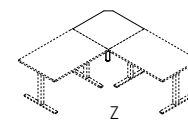
Schreibtische

Plattendicke 28 mm

Schreibtisch mit Rechteckplatte, T-Fußgestell mit manueller Höheneinstellung



Verkettungsplatte, rechts und links verwendbar, mit 1 Stützfuß und Laschen

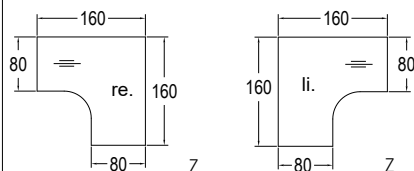
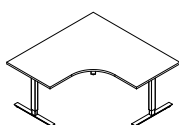


Maße in cm:	B. 80,0 H. 68-82,0 T. 80,0	120,0 68-82,0 80,0	160,0 68-82,0 80,0	180,0 68-82,0 80,0	80,0 68-82,0 80,0
Ausf. T-Fuß	Nr.: Preis	Nr.: Preis	Nr.: Preis	Nr.: Preis	Nr.: Preis
Best.-Nr.: Alusilber	670	671	673	674	074
Best.-Nr.: Anthrazit	680	681	683	684	064
Best.-Nr.: Weiß	690	691	693	694	094

Schreibtische

Plattendicke 28 mm

Schreibtisch mit Freiformplatte, T-Fußgestell mit manueller Höheneinstellung



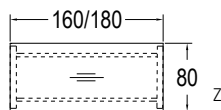
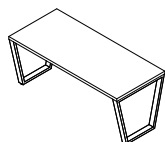
Maße in cm:	B. 160,0 H. 68,0-82,0 T. 160,0	160,0 68,0-82,0 160,0
Ausf. T-Fuß	Nr.: Preis	Nr.: Preis
Best.-Nr.: Alusilber	678	679
Best.-Nr.: Anthrazit	688	689
Best.-Nr.: Weiß	698	699

Schreibtische

Plattendicke 38 mm

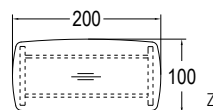
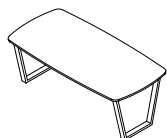
Schreibtisch mit Rechteckplatte mit verchromten Trapezfußgestell

Schreibtischplattenausführung nur in Flagstaff Eiche Zinn und Riptype wählbar!



Schreibtisch mit Stichbogenplatte und verchromtem Trapezfußgestell

Schreibtischplattenausführung nur in Flagstaff Eiche Zinn und Riptype wählbar!



Maße in cm:	B. 160,0 H. 75,0 T. 80,0	180,0 75,0 80,0	Maße in cm:	B. 200,0 H. 75,0 T. 100,0
Ausf. Trapez-Fuß	Nr.: Preis	Nr.: Preis	Ausf. Trapez-Fuß	Nr.: Preis
Chrom	Y12	Y13		Y27

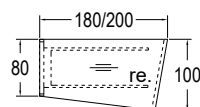
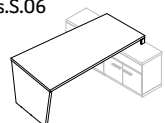
Schreibtische

Plattendicke 38 mm

Auflageschreibtisch mit Trapezplatte und Wangenfuß rechts, mit Auflage-Kufenfuß für Lowboard

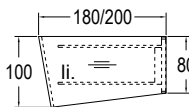
Schreibtisch nur in Kombination mit Lowboard und 16mm Oberboden möglich, s.S.06

Schreibtischplattenausführung nur in Flagstaff Eiche Zinn und Riptype wählbar!

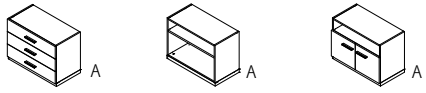
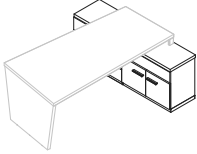
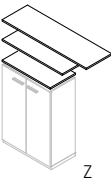



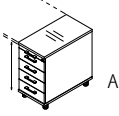
Auflageschreibtisch mit Trapezplatte und Wangenfuß links, mit Auflage-Kufenfuß für Lowboard







Schreibtischplattenausführung nur in Flagstaff Eiche Zinn und Riptype wählbar!



Maße in cm:	B. 180,0 H. 75,0 T. 80,0/100,0	200,0 75,0 80,0/100,0	180,0 75,0 80,0/100,0	200,0 75,0 80,0/100,0
Ausf. Stützfuß	Nr.: Preis	Nr.: Preis	Nr.: Preis	Nr.: Preis
Best.-Nr.: Alusilber	Z40	Z42	Z41	Z43
Best.-Nr.: Anthrazit	Z30	Z32	Z31	Z33

Lowboards und Oberböden 16 mm für den Anbau an Auflage-schreibtisch	Lowboard 3 Schubkästen, 2 Ablagefächer (unteres Fach hat 1 Ordnerhöhe) 1 Ablagefach, 2 Türen (unteres Fach hat 1 Ordnerhöhe)			Beispielkombi:	Oberböden für bauseitige Montage auf Lowboards, Plattendicke 16 und 38 mm , Plattenfarbe wie Paneelausführung	
						
Maße in cm:	B. 80,0 H. 58,5 T. 41,9	80,0 58,5 40,0	80,0 58,5 41,9		80,0 1,6 42,1	160,0 1,6 42,1
Best.-Nr.:	7D4	7D5	7D6		143	148
Preis für alle Ausf.						

Schreibtisch-container mit Vollauszug 100 % Alle Container mit Zentralverriegelung, Auszüge mit Metallzarge, max. Belastung: 25kg,	Rollcontainer 1 Materialauszug, 3 Schubkästen Stahl, mit SE+Softclose	Anstellcontainer mit Steckfüßen zur Höheneinstellung, 1 Materialauszug, 4 Schubkästen Stahl, mit SE+Softclose Oberboden, 28 mm, farblich passend zur Schreibtischplatte
		
Maße in cm:	B. 42,7 H. 54,4 T. 60,0	43,0 72,0-80,0 80,0
Best.-Nr.:	448	349
Preis für alle Ausf.		


Zubehör	Materialschale, auf Schubkastenrand verschiebbar	Trennsteg für Schubkästen 2 quer, 3 längs, (für 80 cm tiefe Container)	Trennsteg für Schubkästen 2 Stück	Ablage für DIN-A4-Papier 4 Stück, verstellbar	4 Containerrollen (2 gebremste und 2 ungebremste Rollen)	
						
Schubkasteneinsätze für Schreibtischcontainer						
Maße in cm:	B. 33,7 H. 2,5 T. 19,6	33,0 / 22,1 6,5 / 6,2 1,2 / 0,4	33,0 6,5 1,2	33,7 13,5 21,2	weiche Rollen, speziell für Parkettboden geeignet	
Best.-Nr.:	861	862	863	864	995	996
Preis für alle Ausf.						



Flexibilität für Ihre Gesundheit

Immer ein entspanntes Arbeiten durch den Wechsel der Arbeitsposition

Stufenlose Höheneinstellung von 64 cm bis 128 cm



- Motorgetriebene Höhenverstellung.
- Belastung pro Schreibtischeinheit 80 kg.
- Ein stabiles Metallgestell mit Höhen-Ausgleichsschrauben in den Kufen sorgt für einen sicheren Stand.
- Metallelemente, pulverbeschichtet, wahlweise in Alusilber, Anthrazit oder Weiß.
- Leichte Bedienung durch Steuerungstasten unter der Schreibtischkante, unkompliziert und leicht erreichbar.
- Optional erhältliches Steuerungselement mit Memory Funktion.
- Angenehme Betriebstätigkeit durch einen geringen Geräuschpegel.
- Ohne störende Quertraverse - optimale Beinfreiheit, auch für Rollstuhlfahrer geeignet.
- Zwei synchron betriebene Motoren sind unsichtbar in die Tischbeine integriert und ermöglichen durch den Mehrfachbetrieb eine ruckfreie Höhenverstellung mit einer Geschwindigkeit von 40 mm/s.

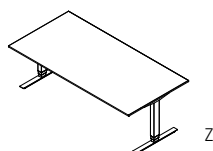
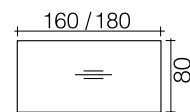


Schreibtische mit T-Fußgestell, mit stufenloser, elektrischer Höheneinstellung, Gestell in Alusilber, Anthrazit oder Weiß lieferbar und Zubehör.

Plattendicke 28 mm

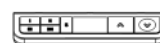


Schreibtisch mit Rechteckplatte



Memory-Schalter für alle Schreibtische mit elektrischer Höheneinstellung (T-Fuß Multi)

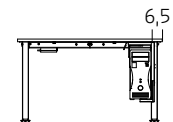
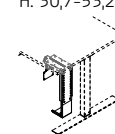
Optional bestellbar!



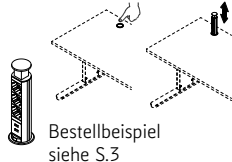

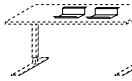
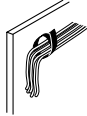

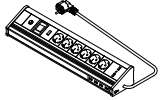
Computer-Halter für Tower und Mini-Tower mit Höheneinstellung, max. Belastung: 10 kg, Montage erfolgt unter die Tischplatte

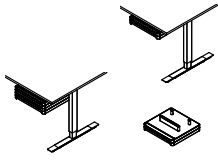

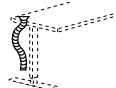
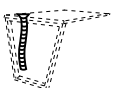

für Tower+ Mini-Tower:
B. 7,8-22,0
H. 30,7-53,2

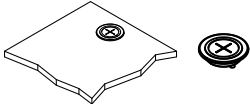
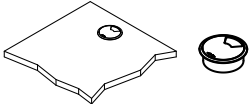



Einsatz T-Fuß Multi (elektrisch):








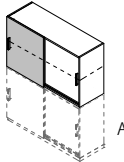
Maße in cm:	B. H. T.	160,0 64-128,0 80,0	180,0 64-128,0 80,0	13,6 2,5 7,0	21,2 36,0-53,2 11,4
Best.-Nr.: Alusilber		653	654	MEM	954
Best.-Nr.: Anthrazit		633	634		
Best.-Nr.: Weiß		613	614		
Preis für alle Ausf.					



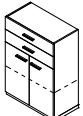
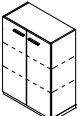
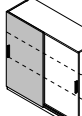
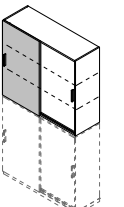
Schreibtisch-zubehör	Versenkbarer Steckdosen-Tower, silberfarbig, 3x Schuko, 2x USB 2.0, 2 m Zuleitung, inkl. 6 cm Ø Bohrung Bitte Position bei Bestellung angeben! (individuelle Position auf Anfrage)	Steckdoseneinsatz, 1x Schuko, 1 x USB 2.0, 5V, max. 2 A, inkl. 1,6 m Zuleitung, 220 V Anschluss, für 6 cm Ø Bohrung Bitte Position bei Bestellung angeben! (individuelle Position auf Anfrage)	Kabelwanne zum Unterschauben, Metall, alufarbig, Preis für 2 Stück	Kabelhalter Klettband Packeinheit: 5 Stück	Winkel-Steckdosenleiste in Schwarz/Silber, 3x Schuko, 2x USB 2.0 (5 V, 2,1 A)	Tisch-Steckdosenleiste Multi in Schwarz/Silber, mit Überspannungsschutz, 6x Schuko, 4x USB 2.0 (Datenübertragung), 2x USB 2.0 (Ladegerät 5 V, 2,1 A) mit Netzkabel 1,8 m
	 Bestellbeispiel siehe S.3	 Bestellbeispiel siehe S.3				
Maße in cm:	B. 7,1 H. 31,5 T. 5,4					
Best.-Nr.:	846	848	890	891	842	843
Preis für alle Ausf.						

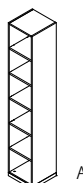
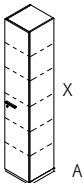
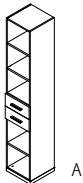
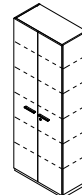
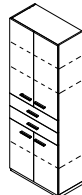
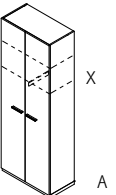
Schreibtisch-zubehör	Unterbau-Schublade, Kunststoff, in Anthrazit, abschließbar, über Standard-Schließzylinder, individuell abschließbar mit Artikel 880, erweiterbar, für die Montage unter Schreibtisch	Kabel befestigung Kunststoffklemmen Packeinheit: 3 Stück	Kabelrüssel für vertikale Kabelverteilung, geeignet für höhenverstellbare Tische	Kabelrüssel für vertikale Kabelverteilung	Metall-Kabelkanal horizontal mit Zugentlastung zur Montage an der Traverse unter dem Schreibtisch. (Ausnahme: elektrisch höhenverstellbares T-Fußgestell - Montage direkt unter Tischplatte) Kombinations-Möglichkeiten siehe S. 13			
	 A							
Maße in cm:	B. 43,0 H. 7,0/12,4 T. 41,0	15,0 1,3 2,0	L. ca. 120,0	L. ca. 70,0	65,0	105,0	145,0	165,0
Best.-Nr.:	USK	888	939	807	803	804	805	806
Preis für alle Ausf.								

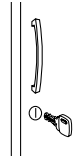
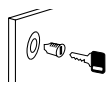

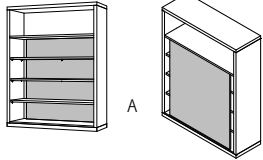
Schreibtisch-zubehör	Induktionsladegerät für Schreibtische, inkl. 6 cm Ø Bohrung, ausgestattet mit einem Eurostecker (flach) Bitte Position bei Bestellung angeben! (individuelle Position auf Anfrage) Bestellbeispiel siehe S. 3	Metall-Kabeldurchlass, für Schreibtische, Bitte Position bei Bestellung angeben! (individuelle Position auf Anfrage) Bestellbeispiel siehe S. 3		Metall-Kabeldurchlass, lose (nicht montiert), optional bestellbar	
					
Maße in cm:	B. Ø 8,0 H. Alufarbig T.	Ø 6,0 Alufarbig	Ø 6,0 Anthrazit	Ø 6,0 Alufarbig	Ø 6,0 Anthrazit
Best.-Nr.:	726	736	756	KDM	KDA
Preis für alle Ausf.					

Schreibtisch-zubehör	Schreibtisch-Paneel Innenseite auch als Pinnwand nutzbar, Polster in Anthrazit, Befestigung in Anthrazit	
		
Maße in cm:	B. 120,0 H. 65,0 T. 5,0	B. 160,0 H. 65,0 T. 5,0
Best.-Nr.:	951	952
Preis für alle Ausf.		

Aktenelemente 2 Ordnerhöhen	Regal 1 Boden fest	Aktenelement 1 Tür, 1 E.-Boden Abb.: D22 r.	Schubkasten- element 4 Schubkästen	Aktenelement 2 Türen, 1 E.-Boden	Schiebetürelement, 2 E.-Böden, 1 Mittelseite Vordere Tür immer in Frontausführung, hintere Tür in Korpusausführung	Aufsatzelement, 2 E.-Böden, 1 Mittelseite
	 A	 A	 A	 A	 A	 A
Maße in cm:	B. 40,0 H. 76,5 T. 40,0	40,0 76,5 41,9	40,0 76,5 41,9	80,0 76,5 41,9	120,0 76,5 41,9	120,0 72,0 41,9
Best.-Nr.:	D20	D22r. D21l.	D27	D24	2D6	2D7
Preis für alle Ausf.						

Aktenelemente 3 Ordnerhöhen	Regal 2 Böden fest	Aktenelement 1 Tür, 2 E.-Böden Abb.: D32 r.	Aktenelement 2 Schubkästen, 2 Türen, 1 E.-Boden	Aktenelement 2 Türen, 2 E.-Böden	Schiebetürelement 4 E.-Böden, 1 Mittelseite Vordere Tür immer in Frontausführung, hintere Tür in Korpusausführung	Aufsatzelement, 4 E.-Böden, 1 Mittelseite
	 A	 A	 A	 A	 A	 A
Maße in cm:	B. 40,0 H. 112,5 T. 40,0	40,0 112,5 41,9	80,0 112,5 41,9	80,0 112,5 41,9	120,0 112,5 41,9	120,0 108,0 41,9
Best.-Nr.:	D30	D32r. D31l.	D33	D34	3D6	3D7
Preis für alle Ausf.						

Aktenelemente 6 Ordner- höhen Kleiderschrank	Regal 5 Böden fest	Aktenelement 1 Tür mit Schloss, 4 E.-Böden, x 1 Boden fest Abb.: D62 r.	Regal 2 Schubkästen, 3 Böden fest	Aktenelement 2 Türen, 1 Tür mit Schloss, 4 E.-Böden, x 1 Boden fest	Aktenelement 4 Türen, 2 Schub- kästen, 3 E.-Böden	Kleiderschrank 2 Türen, 1 E.-Boden, x 1 Boden fest, 1 Kleiderstange ausziehbar
	 A	 X A	 A	 X A	 A	 X A
Maße in cm:	B. 40,0 H. 220,5 T. 40,0	40,0 220,5 41,9	40,0 220,5 41,9	80,0 220,5 41,9	80,0 220,5 41,9	80,0 220,5 41,9
Best.-Nr.:	D60	D62r. D61l.	D65	D64	D66	1D6
Preis für alle Ausf.						

Zubehör, Effekttype	Stangenschloss für Türen, ohne Schloss, Montage werkseits	Individuelle Schließzylinder (für vorhandenes Schloss) bis zu 20 unterschiedliche Schließzylinder möglich. Beispiel: 3 x gleichschließend = 3 x Nr. 3151 3 x verschiedenschließend = je 1 x Nr. 3151, 3152, 3153 Bei Bestellung Zylinder-Nr. angeben	Tür-Softschließung 1 Satz (= 2 Stück) Eigenmontage Bis 3 Ordnerhöhen ist 1 Dämpfer, bei 4-6 Ordnerhöhen sind 2 Dämpfer pro Tür erforderlich.	Effekttype, Regal auch als Raumteiler möglich. Rückwand in Frontausführung, Kabelmanagement seitlich der Rückwand möglich
				 A
Maße in cm:	1 Schloss	Zylinder-Nr.: 3151 bis 3170 Preis pro Stück	Preis für 2 Stück	120,0 152,0 40,0
Best.-Nr.:	881	880	971	D49
Preis für alle Ausf.				

Aufsatzelemente	Aufsatzelement offen, mit Rückwand		Aufsatzelement mit 1 Tür		Aufsatzelement mit 2 Türen	
Maße in cm:	B. 40,0 H. 36,0 T. 40,0	80,0 36,0 40,0	40,0 36,0 41,9		80,0 36,0 41,9	
Best.-Nr.:	U01	U07	U02r. U03l.		U08	
Preis für alle Ausf.						

Hängeelemente	Hängeelement mit Schiebetür, max. Belastung: 25 kg		Wandboard mit 2 Klemmhaltern in Anthrazit, max. Belastung 15 kg			Hängeelement mit Klappe, nach oben oder nach unten zu öffnen, max. Belastung 25 kg		Garderobenelement mit Klappe, nach oben zu öffnen, max. Belastung 25 kg (kein zusätzlicher Oberboden möglich)	
Maße in cm:	B. 160,0 H. 36,0 T. 42,4	60,0 3,8 25,0	80,0 3,8 25,0	100,0 3,8 25,0	120,0 3,8 25,0	80,0 36,0 41,9	80,0 36,0 41,9	80,0 36,0 41,9	
Best.-Nr.:	U56	912	913	914	918	U50	U51	50U	
Preis für alle Ausf.									

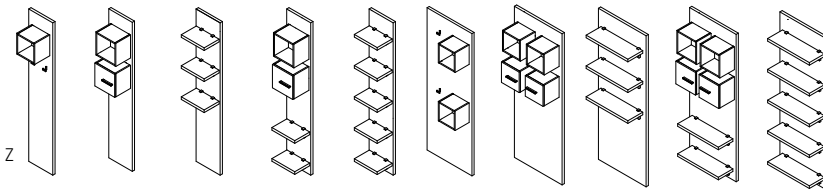
Highboard, Zubehör	Ordner-Highboard mit 3 Klappen nach unten zu öffnen, 1 durchgehende Mittelwand Max. Belastung pro Klappe: 15 kg. Bei belasteter Klappe immer nur eine öffnen.		Facheinteilung für Ordner-Highboard und Lowboard (Einlegebodendicke: 19mm), in Korpusausführung		LED-Beleuchtung für nachträglichen Einbau inkl. Sensor-Schalter, dimmbar 12V, 6W, ausgestattet mit einem 2m Kabel+Eurostecker (flach)		Wertfach Metall Weiß, 1 Schloss, für nachträglichen Einbau	
Maße in cm:	B. 120,0 H. 112,5 T. 41,9		57,3 32,2 21,1		6,0 Watt, EEK G		25,0 10,0 23,0	
Best.-Nr.:	D37		877		399		871	
Preis für alle Ausf.								

Zubehör	Schubkasteneinteilung aus Glas, für alle 60/80 cm breite Schubkastentypen mit einer Tiefe von 41,9 cm	
	bis 60 cm: 1 Trennscheibe	bis 80 cm: 2 Trennscheiben
Maße in cm:	B. 52,0 H. 8,5 T. 33,9	72,0 8,5 33,9
Best.-Nr.:	865	866
Preis für alle Ausf.		

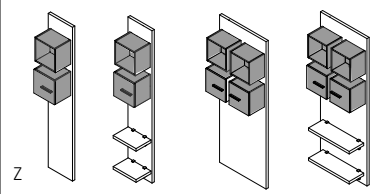
**Panel-Elemente
6 Ordnerhöhen**

Plattendicke 38 mm

Panel-Element in Paneelausführung mit Boxen offen in Korpusausführung, 1 Tür re./li. in Frontausführung, Wandboarden in Korpusausführung oder zwei Haken in Anthrazit



Panel-Element in Paneelausführung mit Boxen offen, 1 Tür re./li., Wandboarden in Korpusausführung oder Haken in Anthrazit. Grau gekennzeichnete Flächen werden in Frontausführung geliefert.

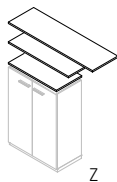


Maße in cm:	B.	40,0					80,0					40,0		80,0	
	H.	220,5					220,5					220,5		220,5	
	T.	30,0					30,0					30,0		30,0	
Best.-Nr.:		P40	P41	P42	P43	P44	P80	P81	P82	P83	P84	P45	P46	P85	P86
Preis für alle Ausf.															

**Oberböden
16 mm | 38mm**

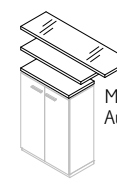
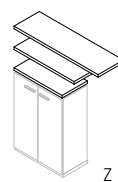
Beispielkombinationen s.S.12

Oberböden für bauseitige Montage auf Aktenelemente Plattendicke 16 mm, Plattenfarbe wie Paneelausführung

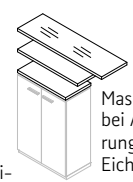


Beispielkombination s.unten

Oberböden für bauseitige Montage auf Aktenelemente Plattendicke 38 mm, Plattenfarbe wie Paneelausführung



Maserverlauf bei Ausführung Riptype



Maserverlauf bei Ausführung Flagstaff Eiche Zinn

Maße in cm:	B.	40,0	80,0	120,0	160,0	200,0	bis 256,0	40,0	80,0	120,0	160,0	200,0	bis 256,0
	H.	1,6	1,6	1,6	1,6	1,6	1,6	3,8	3,8	3,8	3,8	3,8	3,8
	T.	42,1	42,1	42,1	42,1	42,1	42,1	42,1	42,1	42,1	42,1	42,1	42,1
Best.-Nr.:		140	143	144	148	150	151	160	163	164	168	170	171
Preis für alle Ausf.													

**Oberböden
16 mm | 38mm**

Beispielkombinationen s.S.12

Oberböden für bauseitige Montage auf Aktenelemente oder als Passepartout-Rahmen für Aktenelemente senkrecht verwendbar, Plattendicke 16 mm, Plattenfarbe wie Paneelausführung

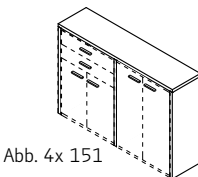


Abb. 4x 151

Oberböden für bauseitige Montage auf Aktenelemente oder als Passepartout-Rahmen für Aktenelemente senkrecht verwendbar, Plattendicke 38 mm, Plattenfarbe wie Paneelausführung

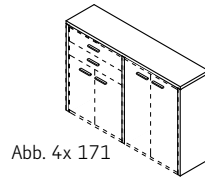
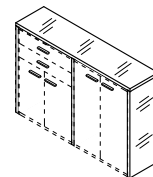
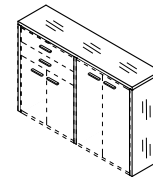


Abb. 4x 171

Bei der Berechnung des Breitenmaß der Oberböden bitte eine Maßzugabe von 1,5 mm pro Seite (Kantenüberstand) hinzu rechnen.



Maserverlauf bei Ausführung Riptype



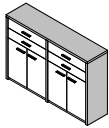
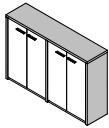
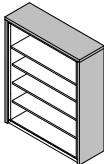
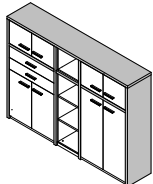
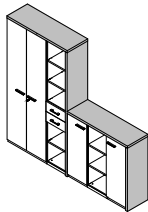
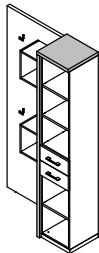
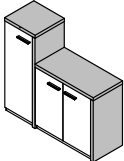
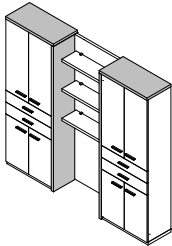
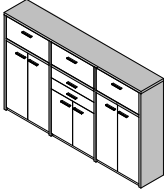
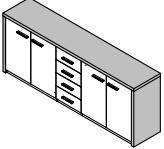
Maserverlauf bei Ausführung Flagstaff Eiche Zinn

Maße in cm:	B.	bis 256,0		bis 256,0	
	H.	1,6		3,8	
	T.	42,1		42,1	
Best.-Nr.:		151		171	
Preis für alle Ausf.					

Beispielkombinationen

Stollen und Oberböden in Kombination mit verschiedenen Elementen

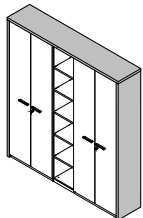
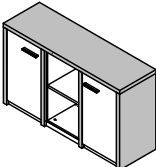
Stollen und Oberböden sind grau eingefärbt

<p>Bestehend aus:</p> <p>3x 171 Stollen 1x 171 Oberboden 2x D33 Aktelemente</p>	<p>Maße, Zuschnitt in cm für die Bestellung</p> <p>112,5 171,7</p> 	<p>Bestehend aus:</p> <p>3x 171 Stollen 1x 171 Oberboden 2x D34 Aktelemente</p>	<p>Maße, Zuschnitt in cm für die Bestellung</p> <p>112,5 171,7</p> 
<p>Bestehend aus:</p> <p>2x 171 Stollen 1x 171 Oberboden 1x D49 Effekttype</p>	<p>Maße, Zuschnitt in cm für die Bestellung</p> <p>152,3 127,9</p> 	<p>Bestehend aus:</p> <p>4x 171 Stollen 1x 171 Oberboden 2x 163 Oberboden 1x 160 Oberboden 1x D30 Aktelement 1x D33 Aktelement 1x D34 Aktelement 1x U01 Aufsatzelement 2x U08 Aufsatzelement</p>	<p>Maße, Zuschnitt in cm für die Bestellung</p> <p>152,3 215,5</p> 
<p>Bestehend aus:</p> <p>1x 171 Stollen 1x 171 Stollen 2x 171 Oberboden 1x D30 Aktelement 1x D31 Aktelement 1x D32 Aktelement 1x D64 Aktelement 1x D65 Regal</p>	<p>Maße, Zuschnitt in cm für die Bestellung</p> <p>220,5 112,5 123,9</p> 	<p>Bestehend aus:</p> <p>1x 171 Stollen 1x 171 Oberboden 1x D65 Regal 1x P80 Paneelement</p>	<p>Maße, Zuschnitt in cm für die Bestellung</p> <p>220,5 43,9</p> 
<p>Bestehend aus:</p> <p>1x 171 Stollen 1x 171 Stollen 1x 171 Oberboden 1x 171 Oberboden 1x D24 Aktelement 1x D31 Aktelement</p>	<p>Maße, Zuschnitt in cm für die Bestellung</p> <p>112,5 76,5 83,9 43,9</p> 	<p>Bestehend aus:</p> <p>2x 171 Stollen 2x 171 Oberboden 2x D66 Aktelemente 1x P82 Paneelement</p>	<p>Maße, Zuschnitt in cm für die Bestellung</p> <p>220,5 83,9</p> 
<p>Bestehend aus:</p> <p>4x 171 Stollen 1x 171 Stollen 3x 163 Oberboden 1x D33 Aktelement 2x D34 Aktelement 3x U51 Hängeelement</p>	<p>Maße, Zuschnitt in cm für die Bestellung</p> <p>152,3 255,5</p> 	<p>Bestehend aus:</p> <p>2x 171 Stollen 1x 171 Oberboden 2x D24 Aktelement 1x D27 Schubkastenelement</p>	<p>Maße, Zuschnitt in cm für die Bestellung</p> <p>76,5 207,9</p> 

Beispielkombinationen

Stollen und Oberböden in Kombination mit verschiedenen Elementen

Stollen und Oberböden sind grau eingefärbt

Bestehend aus:	Maße, Zuschnitt in cm für die Bestellung	Bestehend aus:	Maße, Zuschnitt in cm für die Bestellung
2x 171 Stollen 1x 171 Oberboden 2x D64 Aktelement 1x D60 Regal	220,5 207,9 	4x 171 Stollen 1x 171 Oberboden 1x D20 Regal 1x D21 Aktelement 1x D22 Aktelement	76,5 135,5 

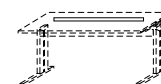
Bei der Berechnung des Breitenmaß der Oberböden bitte eine Maßzugabe von 1,5 mm pro Seite (Kantenüberstand) hinzu rechnen.

Gerne können weitere Kombinationen bestellt werden. Alle Kombinationen lassen sich auch mit 16 mm dicken Oberböden/Stollen stellen. Rufen Sie gerne unter der Telefonnummer 0 2944 - 981 198 an.

Das Team von Röhr-Bush hilft Ihnen gerne weiter.

Zuordnung der Kabelkanäle

In der folgenden Tabelle sind die möglichen Kombination von Schreibtischen mit einem Kabelkanal aufgeführt. Bitte prüfen Sie bei Bestellung eines Schreibtisches mit einem Kabelkanal die Kombinations-Möglichkeiten an Hand dieser Tabelle.



Schreibtisch-Breite	Art.-Nr. Schreibtisch	Art.-Nr. Kabelkanal (Position)	Kabelkanal-Länge
80 cm Rechteckplatte	670/680/690	-	-
120 cm Rechteckplatte	671/681/691	803	65,0 cm
160 cm Rechteckplatte	673/683/693	804	105,0 cm
160 cm Rechteckplatte	653/633/613/Y12	805	145,0 cm
180 cm Rechteckplatte	674/684/694	805	145,0 cm
180 cm Rechteckplatte	654/634/614/Y13	806	165,0 cm
160 cm Freiformplatte	678/688/698/ 679/689/699	804	105,0 cm
200 cm Stichbogenplatte	Y27	806	165,0 cm
180 cm Trapezplatte	Z40/Z30/Z41/Z31	805	145,0 cm
200 cm Trapezplatte	Z42/Z32/Z43/Z33	806	165,0 cm



röhr-bush GmbH & Co. KG

Röhr-Bush GmbH & Co. KG

Dammstraße 32 | 33397 Rietberg

Fon + 49 2944 981-0 | Fax + 49 2944 981-310

info@roehr-bush.de | www.roehr-bush.de