

Ameland



unverbindliche Verkaufspreise*



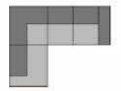

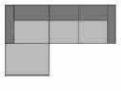
01.05.2021 - bis auf Widerruf

Ameland

unverbindliche Verkaufspreise*



- Modellbeschreibung:** Polsterprogramm im Landhaus-Stil inkl. Kopfteilverstellung, optional mit weiteren Funktionen
- Gestell:** Massivholz und Spanplatten
- Polsterung Sitz:** Federkern auf Wellenunterfederung, Filz, PUR-Schaum, Watteabdeckung / Hocker - Vollschaum
- Polsterung Rücken:** Gummigurte, PUR-Schaum, Watteabdeckung / alle Elemente Rücken echt
- Nähte:** Standard: Ton in Ton mit dem Bezugsstoff / Alternativ: Kontrastnaht in beige - bitte in der Bestellung angeben
- Armlehne:** 2 Armlehnavarianten preisgleich und maßgleich / bei fehlender Angabe erfolgt die Lieferung in Var. 1
- Fußvarianten 1, 2, 3 + 5:** AL-Var. 1 mit allen Fußvarianten lieferbar, AL-Var. 2 nur mit Fuß-Var. 4-7 möglich
- Fußvariante 4:** Buche massiv - 4 Fußvarianten in 7 Farbausführungen: weiß, weiß antik, natur, eichefarbig, antik, wenge, schwarz
- Fußvarianten 6 + 7:** Eiche massiv - 4 Fußvarianten in 2 Farbausführungen (Aufpreis): bianco und geot
- Bezugsvarianten:** Metall in 3 Farbausführungen: schwarz matt, Nickel satiniert und Nickel schwarz
- Zierkissen:** Var. 6: Metall alufarbig (Aufpreis) / Var. 7: Kunststoff chromfarbig
- Platzierungsvereinbarung:** Modell nur uni erhältlich
- Platzierungsvorschlag:** Optional in den Größen 40 x 40, 45 x 45, 50 x 50, 60 x 60, 65 x 25 und 70 x 35 cm
- Platzierungsvereinbarung:** Sofa 2,5-sitzig links m. Bett echt / Ottomane rechts m. Bettkasten, Bezug: Florence savannah (Trend C - SPG) m. Kontrastnaht in beige, AL-Var. 1, Füße Var. 1 Eiche massiv geölt (Aufpreis)
- Platzierungsvorschlag:** Sofa 2,5-sitzig links m. Bett echt / Longchair rechts m. Bettkasten, Bezug: Florence bordeaux (Trend C - SPG) m. Kontrastnaht in beige, AL-Var. 2, Füße Var. 1 Metall in schwarz matt

							
Typ:		Sofa 2,5-sitzig links, Ottomane rechts	Ottomane links, Sofa 2,5-sitzig rechts	Sofa 2,5-sitzig links, Longchair rechts	Longchair links, Sofa 2,5-sitzig rechts		
Maßangaben / Typnummer		7301	7201	7300	7200		
B/H/T in cm		245/84-100*/193	245/84-100*/193	250/84-100*/165	250/84-100*/165		
Schenkelmaße		245 / 193	193 / 245	250 / 165	165 / 250		
Sitztiefe in cm		51	51	51	51		
Sitzhöhe in cm		48	48	48	48		
Liegefläche Bett in cm		175 x 117	175 x 117	117 x 195	117 x 195		
Sitzeinheiten		5,5	5,5	4,5	4,5		
Bezugsstoffe							
Sonderpreisgruppe:							
Bezugsstoffe FLORENCE							
Optional							
Bett in Drell - T. 0011							
Bett echt bezogen - T. 0207							
Bett echt zu TE XL - T. 0340							
Schubkasten - T. 0031							
Bettkasten - T. 0008							
Metallfüße - T. 0004							
Füße Eiche massiv - T. 0259							

* Maß mit Kopfteilverstellung / Kopfteilverstellung (KV) inkl.: 1 x im Longchair, je 2 x in Sofas und Trapezecken, 3 x in der Ottomane

Bei gemusterten Stoffen wird kein Rapport berücksichtigt / gestreifte und karierte Stoffe nicht möglich

Alle Maße sind Circa-Maße. Piktogramme dienen nur der Typenbestimmung. Modelländerungen vorbehalten.




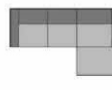
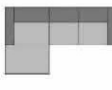
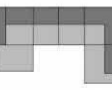
Im Falle von externen, außerordentlichen Kostensteigerungen besteht für den Hertseller ein außerordentliches Kündigungsrecht dieser Preisvereinbarung.

Ameland

unverbindliche Verkaufspreise*



- Modellbeschreibung:** Polsterprogramm im Landhaus-Stil inkl. Kopfteilverstellung, optional mit weiteren Funktionen
- Gestell:** Massivholz und Spanplatten
- Polsterung Sitz:** Federkern auf Wellenunterfederung, Filz, PUR-Schaum, Watteabdeckung / Hocker - Vollschaum
- Polsterung Rücken:** Gummigurte, PUR-Schaum, Watteabdeckung / alle Elemente Rücken echt
- Nähte:** Standard: Ton in Ton mit dem Bezugsstoff / Alternativ: Kontrastnaht in beige - bitte in der Bestellung angeben
- Armlehne:** 2 Armlehnenvarianten preisgleich und maßgleich / bei fehlender Angabe erfolgt die Lieferung in Var. 1
- Fußvarianten 1, 2, 3 + 5:** AL-Var. 1 mit allen Fußvarianten lieferbar, AL-Var. 2 nur mit Fuß-Var. 4-7 möglich
 Buche massiv - 4 Fußvarianten in 7 Farbausführungen: weiß, weiß antik, natur, elchfarbig, antik, wenge, schwarz
 Eiche massiv - 4 Fußvarianten in 2 Farbausführungen (Aufpreis): bianco und geölt
- Fußvariante 4:** Metall in 3 Farbausführungen: schwarz matt, Nickel satiniert und Nickel schwarz
- Fußvarianten 6 + 7:** Var. 6: Metall alufarbig (Aufpreis) / Var. 7: Kunststoff chromfarbig
- Bezugsvarianten:** Modell nur uni erhältlich
- Zierkissen:** Optional in den Größen 40 x 40, 45 x 45, 50 x 50, 60 x 60, 65 x 25 und 70 x 35 cm

						
Typ:		Sofa 2,5-sitzig links, Ottomane rechts	Ottomane links, Sofa 2,5-sitzig rechts	Sofa 2,5-sitzig links, Longchair rechts	Longchair links, Sofa 2,5-sitzig rechts, Ottomane rechts	Ottomane links, Sofa 2,5-sitzig, Longchair rechts
Maßangaben / Typnummer		7381	7281	7380	7280	5905 5906
B/H/T in cm		245/84-100*/193	245/84-100*/193	250/84-100*/165	250/84-100*/165	318/84-100*/193
Schenkelmaße		245 / 193	193 / 245	250 / 165	165 / 250	165 / 318 / 193
Sitztiefe in cm		51	51	51	51	51
Sitzhöhe in cm		48	48	48	48	48
Liegefläche Bett in cm		175 x 117	175 x 117	117 x 195	117 x 195	117 x 251
Sitzeinheiten		5,5	5,5	4,5	4,5	7,5
Bezugestoffe						
Basic						
Trend C						
Trend D						
Trend E						
Optional						
Bett in Drell - T. 0011						
Bett echt bezogen - T. 0207						
Bett echt zu TE XL - T. 0340						
Schubkasten - T. 0031						
Bettkasten - T. 0008						
Metallfüße - T. 0004						
Füße Eiche massiv - T. 0259						

* Maß mit Kopfteilverstellung / Kopfteilverstellung (KV) inkl.: 1 x im Longchair, je 2 x in Sofas und Trapezecken, 3 x in der Ottomane

Bei gemusterten Stoffen wird kein Rapport berücksichtigt / gestreifte und karierte Stoffe nicht möglich

Bettkasten im Longchair u. in der Ottomane möglich (Aufpreis pro 1 Stück) - in der Bestellung für U-Form bitte den gewünschten Platz angeben

Alle Maße sind Circa-Maße. Piktogramme dienen nur der Typenbestimmung. Modelländerungen vorbehalten.


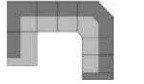

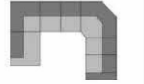
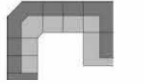
Im Falle von externen, außerordentlichen Kostensteigerungen besteht für den Hertseller ein außerordentliches Kündigungsrecht dieser Preisvereinbarung.

Ameland

unverbindliche Verkaufspreise*



- Modellbeschreibung:** Polsterprogramm im Landhaus-Stil inkl. Kopfteilverstellung, optional mit weiteren Funktionen
- Gestell:** Massivholz und Spanplatten
- Polsterung Sitz:** Federkern auf Wellenunterfederung, Filz, PUR-Schaum, Watteabdeckung / Hocker - Vollschaum
- Polsterung Rücken:** Gummigurte, PUR-Schaum, Watteabdeckung / alle Elemente Rücken echt
- Nähte:** Standard: Ton in Ton mit dem Bezugsstoff / Alternativ: Kontrastnaht in beige - bitte in der Bestellung angeben
- Armlehne:** 2 Armlehnenvarianten preisgleich und maßgleich / bei fehlender Angabe erfolgt die Lieferung in Var. 1
- Fußvarianten 1, 2, 3 + 5:** AL-Var. 1 mit allen Fußvarianten lieferbar, AL-Var. 2 nur mit Fuß-Var. 4-7 möglich
- Fußvariante 4:** Buche massiv - 4 Fußvarianten in 7 Farbausführungen: weiß, weiß antik, natur, eichefarbig, antik, wenge, schwarz
- Fußvarianten 6 + 7:** Eiche massiv - 4 Fußvarianten in 2 Farbausführungen (Aufpreis): bianco und geölt
- Bezugsvarianten:** Metall in 3 Farbausführungen: schwarz matt, Nickel satiniert und Nickel schwarz
- Zierkissen:** Var. 6: Metall alufarbig (Aufpreis) / Var. 7: Kunststoff chromfarbig
- Modell nur uni erhältlich
- Optional in den Größen 40 x 40, 45 x 45, 50 x 50, 60 x 60, 65 x 25 und 70 x 35 cm

	Sammeltypen mit Bettfunktion in Verbindung m. 1E XL II / re		Sammeltypen ohne Bettfunktion in Verbindung m. 1E XL				
							
Typ:	Ottomane links, Sofa 2,5-sitzig, Trapezecke XL rechts, Sofa 2-sitzig rechts	Sofa 2-sitzig links, Trapezecke XL links, Sofa 2,5-sitzig, Ottomane rechts	Ottomane links, Sofa 2,5-sitzig, Trapezecke XL, Sofa 2-sitzig rechts	Sofa 2-sitzig links, Trapezecke XL, Sofa 2,5-sitzig, Ottomane rechts			
Maßangaben / Typnummer	5346	5347	5348	5349			
B/H/T in cm	333/84-100*/245	333/84-100*/245	333/84-100*/245	333/84-100*/245			
Schenkelmaße	193 / 333 / 245	245 / 333 / 193	193 / 333 / 245	245 / 333 / 193			
Sitztiefe in cm	51	51	51	51			
Sitzhöhe in cm	48	48	48	48			
Liegefläche Bett in cm	249 x 117	249 x 117					
Sitzeinheiten	9,0	9,0	9,0	9,0			
Bezugstoffe							
Basic							
Trend C							
Trend D							
Trend E							
Optional							
Bett in Drell - T. 0011							
Bett echt bezogen - T. 0207							
Bett echt zu TE XL - T. 0340							
Schubkasten - T. 0031							
Bettkasten - T. 0008							
Metallfüße - T. 0004							
Füße Eiche massiv - T. 0259							

* Maß mit Kopfteilverstellung / Kopfteilverstellung (KV) inkl.: 1 x im Longchair, je 2 x in Sofas und Trapezecken, 3 x in der Ottomane

Bei den Sammeltypen ist die Bettfunktion 0340 nur im Sofa 2,5-sitzig möglich.

Bett im Sofa 2-sitzig möglich bei Bestellung über Einzeltypen (Ott li / 2,5er / TE XL li / 2er re oder 2er li / TE XL re / 2,5er / Ott re) - siehe letzte Seite

Bei gemusterten Stoffen wird kein Rapport berücksichtigt / gestreifte und karierte Stoffe nicht möglich

Alle Maße sind Circa-Maße. Piktogramme dienen nur der Typenbestimmung. Modelländerungen vorbehalten.





Im Falle von externen, außerordentlichen Kostensteigerungen besteht für den Hertseller ein außerordentliches Kündigungsrecht dieser Preisvereinbarung.

Ameland

unverbindliche Verkaufspreise*



- Modellbeschreibung:** Polsterprogramm im Landhaus-Stil inkl. Kopfteilverstellung, optional mit weiteren Funktionen
Gestell: Massivholz und Spanplatten
Polsterung Sitz: Federkern auf Wellenunterfederung, Filz, PUR-Schaum, Watteabdeckung / Hocker - Vollschaum
Polsterung Rücken: Gummigurte, PUR-Schaum, Watteabdeckung / alle Elemente Rücken echt
Nähte: Standard: Ton in Ton mit dem Bezugsstoff / Alternativ: Kontrastnaht in beige - bitte in der Bestellung angeben
Armlehne: 2 Armlehnvarianten preisgleich und maßgleich / bei fehlender Angabe erfolgt die Lieferung in Var. 1
Fußvarianten 1, 2, 3 + 5: AL-Var. 1 mit allen Fußvarianten lieferbar, AL-Var. 2 nur mit Fuß-Var. 4-7 möglich
 Buche massiv - 4 Fußvarianten in 7 Farbausführungen: weiß, weiß antik, natur, eichefarbig, antik, wenge, schwarz
 Eiche massiv - 4 Fußvarianten in 2 Farbausführungen (Aufpreis): bianco und geölt
Fußvariante 4: Metall in 3 Farbausführungen: schwarz matt, Nickel satiniert und Nickel schwarz
Fußvarianten 6 + 7: Var. 6: Metall alufarbig (Aufpreis) / Var. 7: Kunststoff chromfarbig
Bezugsvarianten: Modell nur uni erhältlich
Zierkissen: Optional in den Größen 40 x 40, 45 x 45, 50 x 50, 60 x 60, 65 x 25 und 70 x 35 cm

						
Typ:	Sofa 3-sitzig	Sofa 2-sitzig	Sessel	Hocker		
Maßangaben / Typnummer	3200	2200	1200	6020		
B/H/T in cm	186 / 84-100* / 93	156 / 84-100* / 93	101 / 84-100* / 93	58 / 48 / 58		
Schenkelmaße						
Sitztiefe in cm	51	51	51			
Sitzhöhe in cm	48	48	48	48		
Liegefläche Bett in cm						
Sitzeinheiten	3,0	2,0	1,0	0,5		
Bezugstoffe						
Basic						
Trend C						
Trend D						
Trend E						
Optional						
Bett in Drell - T. 0011						
Bett echt bezogen - T. 0207						
Bett echt zu TE XL - T. 0340						
Schubkasten - T. 0031						
Bettkasten - T. 0008						
Metallfüße - T. 0004						
Füße Eiche massiv - T. 0259						

* Maß mit Kopfteilverstellung / Kopfteilverstellung (KV) inkl.: 1 x im Longchair, je 2 x in Sofas und Trapezecken, 3 x in der Ottomane

Bei gemusterten Stoffen wird kein Rapport berücksichtigt / gestreifte und karierte Stoffe nicht möglich

Alle Maße sind Circa-Maße. Piktogramme dienen nur der Typenbestimmung. Modelländerungen vorbehalten.






Im Falle von externen, außerordentlichen Kostensteigerungen besteht für den Hertseller ein außerordentliches Kündigungsrecht dieser Preisvereinbarung.

Ameland

unverbindliche Verkaufspreise*







- Modellbeschreibung:** Polsterprogramm im Landhaus-Stil inkl. Kopfteilverstellung, optional mit weiteren Funktionen
- Gestell:** Massivholz und Spanplatten
- Polsterung Sitz:** Federkern auf Wellenunterfederung, Filz, PUR-Schaum, Watteabdeckung / Hocker - Vollschaum
- Polsterung Rücken:** Gummigurte, PUR-Schaum, Watteabdeckung / alle Elemente Rücken echt
- Nähte:** Standard: Ton in Ton mit dem Bezugsstoff / Alternativ: Kontrastnaht in beige - bitte in der Bestellung angeben
- Armlehne:** 2 Armlehnvarianten preisgleich und maßgleich / bei fehlender Angabe erfolgt die Lieferung in Var. 1
- Fußvarianten 1, 2, 3 + 5:** AL-Var. 1 mit allen Fußvarianten lieferbar, AL-Var. 2 nur mit Fuß-Var. 4-7 möglich
Buche massiv - 4 Fußvarianten in 7 Farbausführungen: weiß, weiß antik, natur, eichernarbig, antik, wenge, schwarz
Eiche massiv - 4 Fußvarianten in 2 Farbausführungen (Aufpreis): bianco und geölt
- Fußvariante 4:** Metall in 3 Farbausführungen: schwarz matt, Nickel satiniert und Nickel schwarz
- Fußvarianten 6 + 7:** Var. 6: Metall alufarbig (Aufpreis) / Var. 7: Kunststoff chromfarbig
- Bezugsvarianten:** Modell nur uni erhältlich
- Zierkissen:** Optional in den Größen 40 x 40, 45 x 45, 50 x 50, 60 x 60, 65 x 25 und 70 x 35 cm







							
Typ:		Recamiere 3-sitzig freistehend AL links	Recamiere 3-sitzig freistehend AL rechts	Recamiere 2-sitzig freistehend AL links	Recamiere 2-sitzig freistehend AL rechts		
Maßangaben / Typnummer		8149	8159	8169	8179		
B/H/T in cm		223 / 84-100* / 93	223 / 84-100* / 93	190 / 84-100* / 93	190 / 84-100* / 93		
Schenkelmaße							
Sitztiefe in cm		51	51	51	51		
Sitzhöhe in cm		48	48	48	48		
Liegefläche Bett in cm							
Sitzeinheiten		3,0	3,0	2,0	2,0		
Bezugsstoffe							
Basic							
Trend C							
Trend D							
Trend E							
Optional							
Bett in Drell - T. 0011							
Bett echt bezogen - T. 0207							
Bett echt zu TE XL - T. 0340							
Schubkasten - T. 0031							
Bettkasten - T. 0008							
Metallfüße - T. 0004							
Füße Eiche massiv - T. 0259							

* Maß mit Kopfteilverstellung / Kopfteilverstellung (KV) inkl.: 1 x im Longchair, je 2 x in Sofas und Trapezecken, 3 x in der Ottomane
Bei gemusterten Stoffen wird kein Rapport berücksichtigt / gestreifte und karierte Stoffe nicht möglich

Ameland

unverbindliche Verkaufspreise*

	Die Auswahl der Ecke ist abhängig von fester Variante oder Bettfunktion					
	fest	Bettfunktion 0340				
						
Typ:	Trapezecke XL	Trapezecke XL links (für Bett rechts)	Trapezecke XL rechts (für Bett links)			
Maßangaben / Typnummer	5034	5036	5037			
B/H/T in cm	110 / 84-100* / 110	110 / 84-100* / 110	110 / 84-100* / 110			
Sitztiefe in cm	66	66	66			
Sitzhöhe in cm	48	48	48			
Sitzeinheiten	1,5	1,5	1,5			
Bezugsstoffe						
Basic						
Trend C						
Trend D						
Trend E						
Optional						
Bett in Drell - T. 0011						
Bett echt bezogen - T. 0207						
Bett echt zu TE XL - T. 0340						
Schubkasten - T. 0031						
Bettkasten - T. 0008						
Metallfüße - T. 0004						
Füße Eiche massiv - T. 0259						

	Die Auswahl der Ecke ist abhängig von fester Variante oder Bettfunktion					
	fest		Bettfunktion 0340			
						
Typ:	Sofa 2-sitzig links	Sofa 2-sitzig rechts	Sofa 2,5-sitzig ohne AL	Sofa 2,5-sitzig links	Sofa 2,5-sitzig rechts	
Maßangaben / Typnummer	2100	2300	2500	2501	2503	
B/H/T in cm	135 / 84-100* / 93	135 / 84-100* / 93	133 / 84-100* / 93	155 / 84-100* / 93	155 / 84-100* / 93	
Sitztiefe in cm	51	51	51	51	51	
Sitzhöhe in cm	48	48	48	48	48	
Sitzeinheiten	2,0	2,0	2,5	2,5	2,5	
Bezugsstoffe						
Basic						
Trend C						
Trend D						
Trend E						
Optional						
Bett in Drell - T. 0011						
Bett echt bezogen - T. 0207						
Bett echt zu TE XL - T. 0340						
Schubkasten - T. 0031						
Bettkasten - T. 0008						
Metallfüße - T. 0004						
Füße Eiche massiv - T. 0259						

* Maß mit Kopfteilverstellung / Kopfteilverstellung (KV) inkl.: 1 x im Longchair, je 2 x in Sofas und Trapezecken, 3 x in der Ottomane

Sofas 2100 / 2300, 2500 und 3100 / 3300: In Verbindung mit der TE XL li / re verlängert sich das Collimaß um ca. 20 cm.

Bei Sofas 2100 / 2300 ist wahlweise Bettfunktion oder Schubkasten möglich






Bei gemusterten Stoffen wird kein Rapport berücksichtigt / gestreifte und karierte Stoffe nicht möglich

Alle Maße sind Circa-Maße. Piktogramme dienen nur der Typenbestimmung. Modelländerungen vorbehalten.

Im Falle von externen, außerordentlichen Kostensteigerungen besteht für den Hertseller ein außerordentliches Kündigungsrecht dieser Preisvereinbarung.

Ameland

unverbindliche Verkaufspreise*

						
Typ:	Longchair links	Longchair rechts	Ottomane links	Ottomane rechts		
Maßangaben / Typnummer	8141	8142	8100	8300		
B/H/T in cm	95 / 84-10* / 165	95 / 84-100* / 165	90 / 84-100* / 193	90 / 84-100* / 193		
Sitztiefe in cm	123	123	51	51		
Sitzhöhe in cm	48	48	48	48		
Sitzeinheiten	2,0	2,0	3,0	3,0		
Bezugsstoffe						
Basic						
Trend C						
Trend D						
Trend E						
Optional						
Bett in Drell - T. 0011						
Bett echt bezogen - I. UZU/						
Bett echt zu TE XL - T. 0340						
Schubkasten - T. 0031						
Bettkasten - T. 0008						
Metallfüße - T. 0004						
Füße Eiche massiv - T. 0259						

* Maß mit Kopfteilverstellung / Kopfteilverstellung (KV) inkl.: 1 x im Longchair, je 2 x in Sofas und Trapezecken, 3 x in der Ottomane

Fußvarianten



Var. 1
nur für AL-Var. 1

Var. 2
nur für AL-Var. 1

Var. 3
nur für AL-Var. 1

Var. 4

Var. 5

Var. 6
Aufpreis

Var. 7

Holzausführungen

für Var. 1,2,3,5

Metallausführungen

für Var. 4

Buche massiv

Eiche massiv (Aufpreis)



weiß

weiß antik

natur

eichefarbig

antik

wenge

schwarz

bianco

geölt

schwarz matt

Nickel satiniert

Nickel schwarz

Armlehnvarianten

Kontrastnaht



Var. 1
für Fuß-Var. 1-7



Var. 2
für Fuß-Var. 4-7



Alle Maße sind Circa-Maße. Piktogramme dienen nur der Typenbestimmung. Modelländerungen vorbehalten.

Im Falle von externen, außerordentlichen Kostensteigerungen besteht für den Hersteller ein außerordentliches Kündigungsrecht dieser Preisvereinbarung.