

# Idora Basic



**unverbindliche Verkaufspreise\***

**01.05.2021 - bis auf Widerruf**

# Idora Basic

Selection-Basic

unverbindliche Verkaufspreise\*



- Gestell:** Massivholz und Holzwerkstoffe
- Unterfederung Sitz:** Stahlwellen - Federn
- Sitzkomfort:** Federkern ummantelt mit Polyätherschaum
- Polsterung Rücken und Armteil:** Polyätherschaum
- Füße:** Doppelrollen
- Aufstehhilfe:** max. Belastbarkeit: 110 kg

Faltenbildung gehört zur legeren Verarbeitung.

## Funktionsbeschreibung:

- Grundversion: Funktion manuell:** Verstellung durch Körperdruck
- Fußteil-Verlängerung:** Die Fußteil-Verlängerung verlängert die Liegelänge um ca. 7 cm und ist bei allen Ausstattungsvarianten in den **Ergonomien M und L** lieferbar.  
**Bei Ergonomie XS und S nicht möglich.**
- Funktion 1-motorisch:** Synchrone Verstellung von Rücken und Fußteil, von der Sitz- zur TV- und Liege-Position durch 1 E-Motor.
- Funktion 1-motorisch mit Aufstehhilfe:** Synchrone Verstellung von Rücken und Fußteil, von der Sitz- zur TV- und Liege-Position durch 1 E-Motor. Mit Aufstehhilfe.
- Funktion 2-motorisch:** Getrennte oder synchrone Verstellung von der Sitz- zur TV- und Liege-Position durch 2 E-Motoren.
- Funktion 2-motorisch mit Aufstehhilfe:** Getrennte Verstellung von der Sitz- zur TV- und Liege-Position durch 2 E-Motoren. Mit Aufstehhilfe.
- Kopfteilverstellung mechanisch (manuell):** Die manuelle Kopfteilverstellung ist ausgestattet mit einem Rastbeschlag, der individuell verstellt werden kann.
- Kopfteilverstellung motorisch:** Stufenlose Verstellung des Kopfteiles durch einen E-Motor.  
Die motorische Kopfteilverstellung ist nur in Verbindung mit den motorischen Funktionen bestellbar.
- Berührungs-Sensoren für Aufstehhilfe:** gegen Aufpreis kann die Aufstehhilfe auch optional über Berührungs-Sensoren, welche im vorderen Griffbereich des Armteils angebracht sind, bedient werden.

**Ergonomie:** Für jede Körpergröße der passende Sessel.  
Drei Ergonomiegrößen preisgleich lieferbar.

**Ergonomiematrix:**

		Sitztiefe	
		46 cm	53 cm
Sitzhöhe	41 cm	XS	—
	44 cm	—	S
	46 cm	—	M
	48 cm	—	L

Standardmäßig ist der TV-Sessel mit Funktion manuell lieferbar, alle anderen Funktionen gegen Aufpreis möglich.

Die Piktogramme im Preisblatt sind schematisch und können von der Wirklichkeit abweichen. Setzen Sie sich bitte bei Unklarheiten mit Ihrem Innen- oder Außendienst in Verbindung.



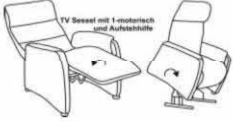
Die genannten Maße sind ca. und in cm. Verarbeitungsbedingte Abweichungen, die dem technischen Fortschritt dienen, behalten wir uns vor.

WEEE-Reg.-Nr. DE 49167192

# Idora Basic

Selection-Basic

## unverbindliche Verkaufspreise\*

	1	2	3
			
Typen:	<b>TV-Sessel manuell</b>	<b>TV-Sessel mit Funktion 1- motorisch</b>	<b>TV-Sessel mit Funktion 1- motorisch und Aufstehhilfe</b>
Typ-Nr.:	<b>1230</b>	<b>1230_1M</b>	<b>1230_1M.ASH</b>
	<b>Ergonomie</b>		
	<b>Ergonomie XS</b>	<b>Ergonomie S/M/L</b>	
B/H/T in cm (H in Abhängigkeit Sitzhöhe)	<b>78 / 107 / 78</b>	<b>78 / 110-114 / 78</b>	
Sitztiefe in cm	<b>48</b>	<b>53</b>	
Sitzhöhe in cm	<b>41</b>	<b>44 / 46 / 48</b>	
Sitzbreite in cm	<b>48</b>	<b>48</b>	
Liegelänge in cm - bei Sitzhöhe 41 cm	<b>170</b>	_____	
Liegelänge in cm - bei Sitzhöhe 44 cm	_____	<b>173</b>	
Liegelänge in cm - bei Sitzhöhe 46 cm	_____	<b>175</b>	
Liegelänge in cm - bei Sitzhöhe 48 cm	_____	<b>178</b>	
<b>Wird die Komfortausstattung Fußteil-Verlängerung gewählt verlängert sich die Liegelänge um zusätzliche 7 cm (nur bei Sitzhöhe 46 cm und 48 cm lieferbar)</b>			
Stoffgruppe B (PG 01)			
Stoffgruppe B1 (PG 02)			
Stoffgruppe B2 (PG 03)			
Stoffgruppe C (PG 04)			
Stoffgruppe D (PG 05)			
Stoffgruppe E (PG 06)			
Stoffgruppe F (PG 07)			
Stoffgruppe I (PG 12)			
Leder Punch			
Leder LL Duca			
Leder Rancho			
Leder 93, LL Nubia, LL Dolcia, LL Evita			
Leder LL Eleganzia			
<b>Komfortfunktionen und Zusatzausstattungen gegen Aufpreis:</b>			
<b>Kopfteilverstellung mechanisch (manuell), Typ 0093 (FUNK0064)</b>			
<b>Kopfteilverstellung motorisch*, Typ 0236 (FUNK0254)</b>			
<b>Fußteil-Verlängerung**, Typ 0326 (FUNK0332)</b>			
<b>Bedienung Aufstehhilfe mit Berührungs-Sensor. Typ 0137(FUNK0003)</b>			


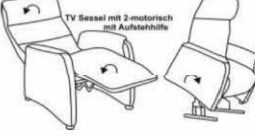
\*Kopfteilverstellung motorisch nur in Verbindung mit den motorischen Funktionen bestellbar.

\*\*Nur bei den Ergonomien M und L lieferbar.

# Idora Basic

Selection-Basic

## unverbindliche Verkaufspreise\*

	4	5
		
Typen:	<b>TV-Sessel mit Funktion 2- motorisch</b>	<b>TV-Sessel mit Funktion 2- motorisch und Aufstehhilfe</b>
Typ-Nr.:	<b>1230_2M</b>	<b>1230_2M.ASH</b>
	<b>Ergonomie</b>	
	<b>Ergonomie XS</b>	<b>Ergonomie S/M/L</b>
B/H/T in cm (H in Abhängigkeit Sitzhöhe)	<b>78 / 107 / 78</b>	<b>78 / 110-114 / 78</b>
Sitztiefe in cm	<b>48</b>	<b>53</b>
Sitzhöhe in cm	<b>41</b>	<b>44 / 46 / 48</b>
Sitzbreite in cm	<b>48</b>	<b>48</b>
Liegelänge in cm - bei Sitzhöhe 41 cm	<b>170</b>	—————
Liegelänge in cm - bei Sitzhöhe 44 cm	—————	<b>173</b>
Liegelänge in cm - bei Sitzhöhe 46 cm	—————	<b>175</b>
Liegelänge in cm - bei Sitzhöhe 48 cm	—————	<b>178</b>
<b>Wird die Komfortausstattung Fußteil-Verlängerung gewählt verlängert sich die Liegelänge um zusätzliche 7 cm (nur bei Sitzhöhe 46 cm und 48 cm lieferbar)</b>		
Stoffgruppe B (PG 01)		
Stoffgruppe B1 (PG 02)		
Stoffgruppe B2 (PG 03)		
Stoffgruppe C (PG 04)		
Stoffgruppe D (PG 05)		
Stoffgruppe E (PG 06)		
Stoffgruppe F (PG 07)		
Stoffgruppe I (PG 12)		
Leder Punch		
Leder LL Duca		
Leder Rancho		
Leder 93, LL Nubia, LL Dolcia, LL Evita		
Leder LL Eleganzia		
<b>Komfortfunktionen und Zusatzausstattungen gegen Aufpreis:</b>		
<b>Kopfteilverstellung mechanisch (manuell), Typ 0093 (FUNK0064)</b>		
<b>Kopfteilverstellung motorisch, Typ 0236 (FUNK0254)</b>		
<b>Fußteil-Verlängerung*, Typ 0326 (FUNK0332)</b>		
<b>Bedienung Aufstehhilfe mit Berührungs-Sensor. Typ 0137(FUNK0003)</b>		

\*Nur bei den Ergonomien M und L lieferbar.