



Modell-Nr. 210
weiß, Auf-
leistungen in
chrom

Modell-Nr. 211
weiß, Aufleis-
tungen in weiß

Modell-Nr. 215
Havanna-Dekor,
Aufleistungen in
chrom

Modell-Nr. 216
Havanna-Dekor,
Aufleistungen in
Havanna-Dekor

Modell-Nr. 217
Eiche-sägerau-
Nachbildung,
Aufleistungen
in chrom

Modell-Nr. 218
Trüffeleiche-
Nachbildung,
Aufleistungen
in chrom



Schadstoff-
geprüft
Emissions-
geprüft

www.tuv.com
ID 0000046390



Eastside.

V.i.P.
by Wiemann



Schadstoff-
geprüft
Emissions-
geprüft

www.tuv.com
ID 0000046390



Eastside.

V.i.P.
by Wiemann



Schadstoff-
geprüft
Emissions-
geprüft

www.tuv.com
ID 0000046390



Eastside.

V.i.P.
by Wiemann



Schadstoff-
geprüft
Emissions-
geprüft
www.tuv.com
ID 0000046390



Eastside.

V.i.P.
by Wiemann



Schadstoff-
geprüft
Emissions-
geprüft

www.tuv.com
ID 0000046390

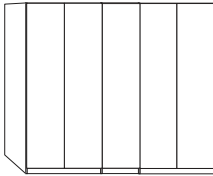



Drehtürenschränke ohne Kranzleiste

Innenausstattung:

2 Einlegeböden, 1 Kleiderstange je Fach

Alle Drehtüren inkl. gedämpfter Scharniere


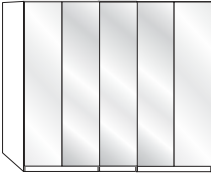
Beschreibung	Maße in cm		Höhe 216 cm		Höhe 236 cm	
	B	T	Art.-Nr.	EURO	Art.-Nr.	EURO
 Holztüren im Korpus-Farbtön	1-türig	links angeschlagen	50	58	511	608
	1-türig	rechts angeschlagen	50	58	512	609
	2-türig		100	58	513	610
	3-türig		150	58	514	611
	4-türig		200	58	515	612
	5-türig		250	58	517	613
	6-türig		300	58	519	614
	7-türig		350	58	520	615
	8-türig		400	58	521	616
 Holztüren in Kombination mit Parsol-Bronze-Spiegeltüren	1-türig	1 Spiegeltür links	50	58	555	617
	1-türig	1 Spiegeltür rechts	50	58	556	618
	2-türig	2 Spiegeltüren	100	58	559	619
	3-türig	1 Spiegeltür	150	58	560	620
	4-türig	2 Spiegeltüren	200	58	562	621
	5-türig	1 Spiegeltür	250	58	566	622
	5-türig	3 Spiegeltüren	250	58	568	623
	6-türig	2 Spiegeltüren	300	58	571	624
	6-türig	4 Spiegeltüren	300	58	572	625
	7-türig	1 Spiegeltür	350	58	574	626
	7-türig	3 Spiegeltüren	350	58	575	627
	7-türig	5 Spiegeltüren	350	58	576	628
	8-türig	2 Spiegeltüren	400	58	578	629
	8-türig	4 Spiegeltüren	400	58	577	630
	8-türig	6 Spiegeltüren	400	58	579	631

Drehtürenschränke ohne Kranzleiste

Innenausstattung:

2 Einlegeböden, 1 Kleiderstange je Fach

Alle Drehtüren inkl. gedämpfter Scharniere


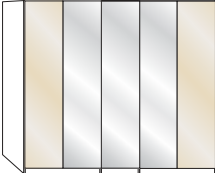
Beschreibung	Maße in cm		Höhe 216 cm		Höhe 236 cm	
	B	T	Art.-Nr.	EURO	Art.-Nr.	EURO
 Glastüren in weiß 1-türig links angeschlagen 1-türig rechts angeschlagen 2-türig 3-türig 4-türig 5-türig 6-türig 7-türig 8-türig	50	58	400		409	
	50	58	401		410	
	100	58	402		411	
	150	58	403		412	
	200	58	404		413	
	250	58	405		414	
	300	58	406		415	
	350	58	407		416	
	400	58	408		417	
 Glastüren in weiß, in Kombination mit Parsol-Bronze- Spiegeltüren 1-türig 1 Spiegeltür links 1-türig 1 Spiegeltür rechts 2-türig 2 Spiegeltüren 3-türig 1 Spiegeltür 4-türig 2 Spiegeltüren 5-türig 1 Spiegeltür 5-türig 3 Spiegeltüren 6-türig 2 Spiegeltüren 6-türig 4 Spiegeltüren 7-türig 1 Spiegeltür 7-türig 3 Spiegeltüren 7-türig 5 Spiegeltüren 8-türig 2 Spiegeltüren 8-türig 4 Spiegeltüren 8-türig 6 Spiegeltüren	50	58	418		433	
	50	58	419		434	
	100	58	420		435	
	150	58	421		436	
	200	58	422		437	
	250	58	423		438	
	250	58	424		439	
	300	58	425		440	
	300	58	426		441	
	350	58	427		442	
	350	58	428		443	
	350	58	429		444	
	400	58	430		445	
	400	58	431		446	
	400	58	432		447	

Drehtürenschränke ohne Kranzleiste

Innenausstattung:

2 Einlegeböden, 1 Kleiderstange je Fach

Alle Drehtüren inkl. gedämpfter Scharniere



Beschreibung	Maße in cm		Höhe 216 cm		Höhe 236 cm	
	B	T	Art.-Nr.	EURO	Art.-Nr.	EURO
 Glastüren in Magnolie	1-türig	links angeschlagen	50	58	496	505
	1-türig	rechts angeschlagen	50	58	497	506
	2-türig		100	58	498	507
	3-türig		150	58	499	508
	4-türig		200	58	500	509
	5-türig		250	58	501	510
	6-türig		300	58	502	516
	7-türig		350	58	503	518
	8-türig		400	58	504	522
 Glastüren in magnolie, in Kombination mit Parsol-Bronze- Spiegeltüren	1-türig	1 Spiegeltür links	50	58	523	538
	1-türig	1 Spiegeltür rechts	50	58	524	539
	2-türig	2 Spiegeltüren	100	58	525	540
	3-türig	1 Spiegeltür	150	58	526	541
	4-türig	2 Spiegeltüren	200	58	527	542
	5-türig	1 Spiegeltür	250	58	528	543
	5-türig	3 Spiegeltüren	250	58	529	544
	6-türig	2 Spiegeltüren	300	58	530	545
	6-türig	4 Spiegeltüren	300	58	531	546
	7-türig	1 Spiegeltür	350	58	532	547
	7-türig	3 Spiegeltüren	350	58	533	548
	7-türig	5 Spiegeltüren	350	58	534	549
	8-türig	2 Spiegeltüren	400	58	535	550
	8-türig	4 Spiegeltüren	400	58	536	551
	8-türig	6 Spiegeltüren	400	58	537	552

Drehtürenschränke ohne Kranzleiste

Innenausstattung:

2 Einlegeböden, 1 Kleiderstange je Fach

Alle Drehtüren inkl. gedämpfter Scharniere










Beschreibung	Maße in cm		Höhe 216 cm		Höhe 236 cm	
	B	T	Art.-Nr.	EURO	Art.-Nr.	EURO
 Glastüren in Havanna	1-türig	links angeschlagen	50	58	553	569
	1-türig	rechts angeschlagen	50	58	554	570
	2-türig		100	58	557	573
	3-türig		150	58	558	580
	4-türig		200	58	561	581
	5-türig		250	58	563	582
	6-türig		300	58	564	583
	7-türig		350	58	565	584
	8-türig		400	58	567	585
 Glastüren in Havanna, in Kombination mit Parsol-Bronze- Spiegeltüren	1-türig	1 Spiegeltür links	50	58	586	601
	1-türig	1 Spiegeltür rechts	50	58	587	602
	2-türig	2 Spiegeltüren	100	58	588	603
	3-türig	1 Spiegeltür	150	58	589	604
	4-türig	2 Spiegeltüren	200	58	590	605
	5-türig	1 Spiegeltür	250	58	591	606
	5-türig	3 Spiegeltüren	250	58	592	607
	6-türig	2 Spiegeltüren	300	58	593	632
	6-türig	4 Spiegeltüren	300	58	594	633
	7-türig	1 Spiegeltür	350	58	595	634
	7-türig	3 Spiegeltüren	350	58	596	635
	7-türig	5 Spiegeltüren	350	58	597	636
	8-türig	2 Spiegeltüren	400	58	598	637
	8-türig	4 Spiegeltüren	400	58	599	638
	8-türig	6 Spiegeltüren	400	58	600	639

Funktionsschränke ohne Kranzleiste

Innenausstattung:

2 Einlegeböden, 1 Kleiderstange je Fach

Alle Drehtüren inkl. gedämpfter Scharniere







Beschreibung	Maße in cm		Höhe 216 cm		Höhe 236 cm	
	B	T	Art.-Nr.	EURO	Art.-Nr.	EURO
 <p>1-türig H 216 cm: 2 Auszüge 50 cm H 236 cm: 3 Auszüge 50 cm links angeschlagen</p> 						
 <p>- Front im Korpus-Farbton</p>	50	58	640		650	
 <p>- Front Glas weiß</p>	50	58	641		651	
 <p>- Front Glas Magnolie</p>	50	58	643		653	
 <p>- Front Glas Havanna</p>	50	58	644		654	
 <p>- Auszüge im Korpus-Farbton, 1 Spiegeltür in Parsol-Bronze</p>	50	58	645		655	
 <p>- Auszüge Glas weiß, 1 Spiegeltür in Parsol-Bronze</p>	50	58	646		656	
 <p>- Auszüge Glas Magnolie, 1 Spiegeltür in Parsol-Bronze</p>	50	58	648		658	
<p>- Auszüge Glas Havanna, 1 Spiegeltür in Parsol-Bronze</p>	50	58	649		659	

Funktionsschränke ohne Kranzleiste

Innenausstattung:

2 Einlegeböden, 1 Kleiderstange je Fach

Alle Drehtüren inkl. gedämpfter Scharniere

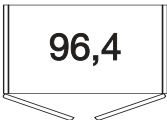
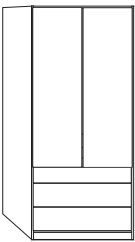
Beschreibung	Maße in cm		Höhe 216 cm		Höhe 236 cm	
	B	T	Art.-Nr.	EURO	Art.-Nr.	EURO
 <p>1-türig H 216 cm: 2 Auszüge 50 cm H 236 cm: 3 Auszüge 50 cm rechts angeschlagen</p> 						
 <p>- Front im Korpus-Farbton</p>	50	58	660		670	
<p>- Front Glas weiß</p>	50	58	661		671	
<p>- Front Glas Magnolie</p>	50	58	663		673	
<p>- Front Glas Havanna</p>	50	58	664		674	
 <p>- Auszüge im Korpus-Farbton, 1 Spiegeltür in Parsol-Bronze</p>	50	58	665		675	
<p>- Auszüge Glas weiß, 1 Spiegeltür in Parsol-Bronze</p>	50	58	666		676	
 <p>- Auszüge Glas Magnolie, 1 Spiegeltür in Parsol-Bronze</p>	50	58	668		678	
<p>- Auszüge Glas Havanna, 1 Spiegeltür in Parsol-Bronze</p>	50	58	669		679	
						

Funktionsschränke ohne Kranzleiste

Innenausstattung:

2 Einlegeböden, 1 Kleiderstange je Fach

Alle Drehtüren inkl. gedämpfter Scharniere

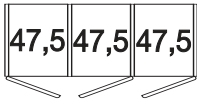
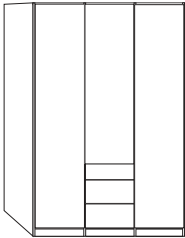
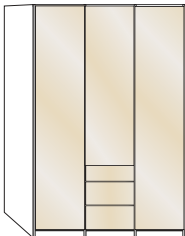
Beschreibung	Maße in cm		Höhe 216 cm		Höhe 236 cm	
	B	T	Art.-Nr.	EURO	Art.-Nr.	EURO
 <p>2-türig H 216 cm: 2 Auszüge 100 cm H 236 cm: 3 Auszüge 100 cm</p>						
 <p>- Front im Korpus-Farbton</p>	100	58	680		690	
- Front Glas weiß	100	58	681		691	
- Front Glas Magnolie	100	58	683		693	
- Front Glas Havanna	100	58	684		694	
- Auszüge im Korpus-Farbton, 2 Spiegeltüren in Parsol-Bronze	100	58	685		695	
- Auszüge Glas weiß, 2 Spiegeltüren in Parsol-Bronze	100	58	686		696	
- Auszüge Glas Magnolie, 2 Spiegeltüren in Parsol-Bronze	100	58	688		698	
- Auszüge Glas Havanna, 2 Spiegeltüren in Parsol-Bronze	100	58	689		699	

Funktionsschränke ohne Kranzleiste

Innenausstattung:

2 Einlegeböden, 1 Kleiderstange je Fach

Alle Drehtüren inkl. gedämpfter Scharniere

Beschreibung	Maße in cm		Höhe 216 cm		Höhe 236 cm	
	B	T	Art.-Nr.	EURO	Art.-Nr.	EURO
 <p>3-türig H 216 cm: 2 Auszüge 50 cm H 236 cm: 3 Auszüge 50 cm</p>						
 <p>- Front im Korpus-Farbton</p>	150	58	700		722	
- Front Glas weiß	150	58	701		723	
- Front Glas Magnolie	150	58	703		725	
- Front Glas Havanna	150	58	704		726	
 <p>- Front im Korpus-Farbton, 1 Spiegeltür in Parsol-Bronze</p>	150	58	708		745	
- Front Glas weiß, 1 Spiegeltür in Parsol-Bronze	150	58	718		746	
- Front Glas Magnolie, 1 Spiegeltür in Parsol-Bronze	150	58	720		748	
- Front Glas Havanna, 1 Spiegeltür in Parsol-Bronze	150	58	721		749	

Funktionsschränke ohne Kranzleiste

Innenausstattung:

2 Einlegeböden, 1 Kleiderstange je Fach

Alle Drehtüren inkl. gedämpfter Scharniere

Beschreibung	Maße in cm		Höhe 216 cm		Höhe 236 cm	
	B	T	Art.-Nr.	EURO	Art.-Nr.	EURO
 <p>4-türig H 216 cm: 2 Auszüge 100 cm H 236 cm: 3 Auszüge 100 cm</p>						
 <p>- Front im Korpus-Farbtön</p>	200	58	750		760	
- Front Glas weiß	200	58	751		761	
- Front Glas Magnolie	200	58	753		781	
- Front Glas Havanna	200	58	754		782	
 <p>- Front im Korpus-Farbtön, 2 Spiegeltüren</p>	200	58	755		783	
- Front Glas weiß, 2 Spiegeltüren	200	58	756		784	
- Front Glas Magnolie, 2 Spiegeltüren	200	58	758		786	
 <p>- Front Glas Havanna, 2 Spiegeltüren</p>	200	58	759		787	
						

Funktionsschränke ohne Kranzleiste

Innenausstattung:

2 Einlegeböden, 1 Kleiderstange je Fach

Alle Drehtüren inkl. gedämpfter Scharniere

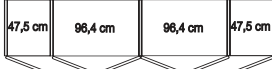

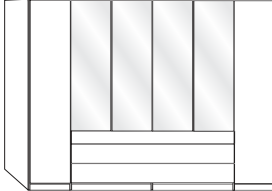
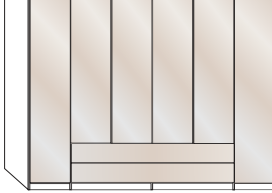
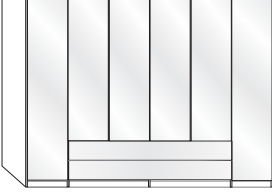
Beschreibung	Maße in cm		Höhe 216 cm		Höhe 236 cm	
	B	T	Art.-Nr.	EURO	Art.-Nr.	EURO
 <p>5-türig H 216 cm: 2 Auszüge 150 cm H 236 cm: 3 Auszüge 150 cm</p>						
 <p>- Front im Korpus-Farbton</p>	250	58	788		798	
 <p>- Front Glas weiß</p>	250	58	789		817	
 <p>- Front Glas Magnolie</p>	250	58	791		819	
 <p>- Front Glas Havanna</p>	250	58	792		820	
 <p>- Front im Korpus-Farbton, 3 Spiegeltüren in Parsol-Bronze</p>	250	58	793		821	
 <p>- Front Glas weiß, 3 Spiegeltüren in Parsol-Bronze</p>	250	58	794		822	
 <p>- Front Glas Magnolie, 3 Spiegeltüren in Parsol-Bronze</p>	250	58	796		824	
 <p>- Front Glas Havanna, 3 Spiegeltüren in Parsol-Bronze</p>	250	58	797		825	
						

Funktionsschränke ohne Kranzleiste

Innenausstattung:

2 Einlegeböden, 1 Kleiderstange je Fach

Alle Drehtüren inkl. gedämpfter Scharniere

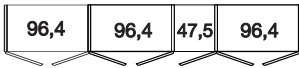
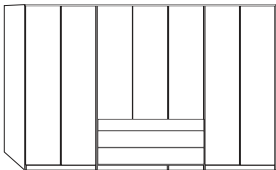
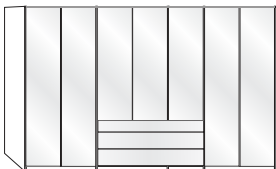
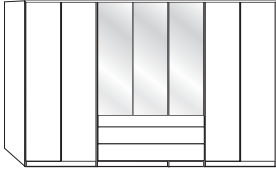
Beschreibung	Maße in cm		Höhe 216 cm		Höhe 236 cm	
	B	T	Art.-Nr.	EURO	Art.-Nr.	EURO
 <p>6-türig H 216 cm: 2 Auszüge 200 cm H 236 cm: 3 Auszüge 200 cm</p>						
 <p>- Front im Korpus-Farbton</p>	300	58	826		854	
- Front Glas weiß	300	58	827		855	
- Front Glas Magnolie	300	58	829		857	
 <p>- Front Glas Havanna</p>	300	58	830		858	
- Front im Korpus-Farbton, 4 Spiegeltüren in Parsol-Bronze	300	58	831		859	
 <p>- Front Glas weiß, 4 Spiegeltüren in Parsol-Bronze</p>	300	58	832		860	
- Front Glas Magnolie, 4 Spiegeltüren in Parsol-Bronze	300	58	834		862	
 <p>- Front Glas Havanna, 4 Spiegeltüren in Parsol-Bronze</p>	300	58	853		863	

Funktionsschränke ohne Kranzleiste

Innenausstattung:

2 Einlegeböden, 1 Kleiderstange je Fach

Alle Drehtüren inkl. gedämpfter Scharniere

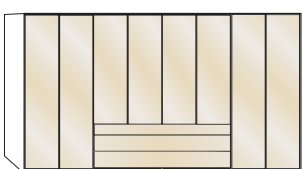
Beschreibung	Maße in cm		Höhe 216 cm		Höhe 236 cm	
	B	T	Art.-Nr.	EURO	Art.-Nr.	EURO
 <p>7-türig H 216 cm: 2 Auszüge 150 cm H 236 cm: 3 Auszüge 150 cm</p>						
 <p>- Front im Korpus-Farbtön</p>	350	58	864		892	
- Front Glas weiß	350	58	865		893	
- Front Glas Magnolie	350	58	867		895	
 <p>- Front Glas Havanna</p>	350	58	868		896	
- Front im Korpus-Farbtön, 3 Spiegeltüren in Parsol-Bronze	350	58	869		897	
 <p>- Front Glas weiß, 3 Spiegeltüren in Parsol-Bronze</p>	350	58	870		898	
- Front Glas Magnolie, 3 Spiegeltüren in Parsol-Bronze	350	58	890		900	
- Front Glas Havanna, 3 Spiegeltüren in Parsol-Bronze	350	58	891		901	

Funktionsschränke ohne Kranzleiste

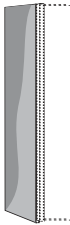

Innenausstattung:

2 Einlegeböden, 1 Kleiderstange je Fach


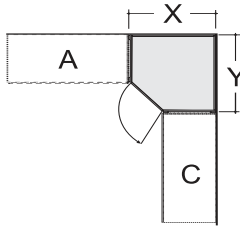

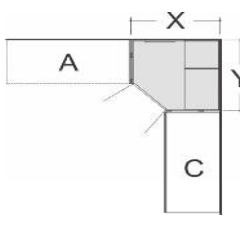
Alle Drehtüren inkl. gedämpfter Scharniere

Beschreibung	Maße in cm		Höhe 216 cm		Höhe 236 cm	
	B	T	Art.-Nr.	EURO	Art.-Nr.	EURO
 <p>8-türig H 216 cm: 2 Auszüge 200 cm H 236 cm: 3 Auszüge 200 cm</p>						
 <p>- Front im Korpus-Farbton</p>	400	58	902		930	
- Front Glas weiß	400	58	903		931	
- Front Glas Magnolie	400	58	905		933	
 <p>- Front Glas Havanna</p>	400	58	906		934	
- Front im Korpus-Farbton, 4 Spiegeltüren in Parsol-Bronze	400	58	925		935	
 <p>- Front Glas weiß, 4 Spiegeltüren in Parsol-Bronze</p>	400	58	926		939	
- Front Glas Magnolie, 4 Spiegeltüren in Parsol-Bronze	400	58	928		941	
 <p>- Front Glas Havanna, 4 Spiegeltüren in Parsol-Bronze</p>	400	58	929		942	

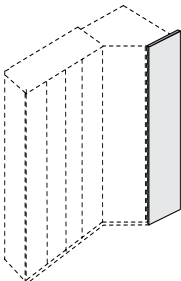

Glas-Auflagen für Außenseiten

Beschreibung			Maße in cm		Höhe 216 cm		Höhe 236 cm			
			B	T	Art.-Nr.	EURO	Art.-Nr.	EURO		
		- für Drehtüren- und Funktions- schränke								
			Glas weiß	Stück	56	1,8	200		208	
				Paar	56	1,8	201		209	
			Glas magnolie	Stück	56	1,8	204		212	
				Paar	56	1,8	205		213	
			Glas Havanna	Stück	56	1,8	206		214	
				Paar	56	1,8	207		215	



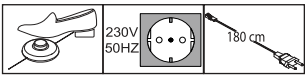

Eckschränke

Beschreibung	Maße in cm		Höhe 216 cm		Höhe 236 cm	
	B	T	Art.-Nr.	EURO	Art.-Nr.	EURO
Eckschrank vollausgebaut						
						
1-türig - Front im Korpus-Farbton	93	93	130		136	
1-türig - Front Glas weiß	93	93	131		137	
1-türig - Front Glas magnolie	93	93	133		139	
1-türig - Front Glas Havanna	93	93	134		140	
1-türig - Front Spiegelglas in Parsol-Bronze	93	93	135		141	
Innenausstattung: 2 Einlegeböden, 1 Kleiderstange je Fach Alle Drehtüren inkl. gedämpfter Scharniere						
						
			X = 93,3 cm		Y = 93,3 cm	
			Nur zwischen zwei Drehtüren- bzw. Funktionsschränken verwendbar!			
Eckschrank begehbar						
						
2-türig - Front im Korpus-Farbton	130	127	142		148	
2-türig - Front Glas weiß	130	127	143		149	
2-türig - Front Glas magnolie	130	127	145		151	
2-türig - Front Glas Havanna	130	127	146		152	
2-türig - Front Spiegelglas in Parsol-Bronze	130	127	147		153	
Innenausstattung: Wäschefächer, Kleiderstange, Innenspiegel, Beleuchtung Alle Drehtüren inkl. gedämpfter Scharniere						
						
			X = 130,0 cm		Y = 126,2 cm	
			Nur zwischen zwei Drehtüren- bzw. Funktionsschränken verwendbar!			
Dieses Produkt enthält eine Lichtquelle der Energieeffizienzklasse G						



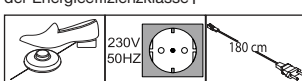

Eckschränke

Beschreibung	Maße in cm		Höhe 216 cm		Höhe 236 cm	
	B	T	Art.-Nr.	EURO	Art.-Nr.	EURO
 <p>Abschlussseite für ausgebauten und begehbaren Eckschrank, beidseitig (links und rechts) verwendbar</p> <p>Korpus-Farbtone</p> <p>Glas weiß</p> <p>Glas magnolie</p> <p>Glas Havanna</p>	56	1,5	160		165	
	56	1,5	161		166	
	56	1,5	163		168	
	56	1,5	164		169	
 <p>Wird benötigt, wenn mit ausgebautem Eckschrank abgeschlossen wird. Wird ein Eckschrank separat aufgestellt, werden 2 Außenseiten benötigt.</p>						

Passepartout-Rahmen für Drehtüren- und Funktionsschränke mit oder ohne Beleuchtung

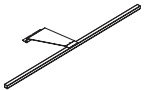
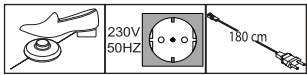

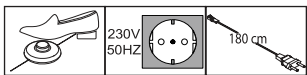

Beschreibung	Maße in cm		Höhe 220 cm		Höhe 240 cm	
	B	T	Art.-Nr.	EURO	Art.-Nr.	EURO
 <p>Passepartout-Rahmen, Breite je Seitenstollen: 3,2 cm, ohne Beleuchtung</p> <ul style="list-style-type: none"> - für Schrankbreite 50 cm - für Schrankbreite 100 cm - für Schrankbreite 150 cm - für Schrankbreite 200 cm - für Schrankbreite 250 cm - für Schrankbreite 300 cm - für Schrankbreite 350 cm - für Schrankbreite 400 cm 	56,4	12,5	395		955	
	106,4	12,5	396		956	
	156,4	12,5	397		957	
	206,4	12,5	398		958	
	256,4	12,5	399		959	
	306,4	12,5	952		960	
	356,4	12,5	953		961	
	406,4	12,5	954		962	
 <p>Mit Power-LED-Beleuchtung</p> <ul style="list-style-type: none"> 1 Leuchte - für Schrankbreite 50 cm 2 Leuchten - für Schrankbreite 100 cm 3 Leuchten - für Schrankbreite 150 cm 4 Leuchten - für Schrankbreite 200 cm 5 Leuchten - für Schrankbreite 250 cm 6 Leuchten - für Schrankbreite 300 cm 7 Leuchten - für Schrankbreite 350 cm 8 Leuchten - für Schrankbreite 400 cm 	56,4	12,5	963		971	
	106,4	12,5	964		972	
	156,4	12,5	965		973	
	206,4	12,5	966		974	
	256,4	12,5	967		975	
	306,4	12,5	968		976	
	356,4	12,5	969		977	
	406,4	12,5	970		978	
	<p>Dieses Produkt enthält Lichtquellen der Energieeffizienzklasse F</p> 					
 <p>Nicht in Verbindung mit verglasten Außen- seiten und Eckschränken stellbar!</p>						

Kranzleisten für Drehtürenschränke und Funktionsschränke mit oder ohne Beleuchtung

Beschreibung	Maße in cm			Art.-Nr.	EURO
	B	H	T		
 <p>Kranzleiste, ohne Beleuchtung</p>					
- für Schrankbreite 50 cm	50	3,2	12,5	979	
- für Schrankbreite 100 cm	100	3,2	12,5	980	
- für Schrankbreite 150 cm	150	3,2	12,5	981	
- für Schrankbreite 200 cm	200	3,2	12,5	982	
- für Schrankbreite 250 cm	250	3,2	12,5	983	
- für Schrankbreite 300 cm	300	3,2	12,5	984	
- für Schrankbreite 350 cm	350	3,2	12,5	985	
- für Schrankbreite 400 cm	400	3,2	12,5	986	
- für ausgebauten Eckschrank	64,1	3,2	12,5	393	
- für begehbaren Eckschrank	113,5	3,2	12,5	394	
 <p>Mit Power-LED-Beleuchtung</p>					
<p>Dieses Produkt enthält Lichtquellen der Energieeffizienzklasse F</p> 					
1 Leuchte - für Schrankbreite 50 cm	50	3,2	12,5	988	
2 Leuchten - für Schrankbreite 100 cm	100	3,2	12,5	989	
3 Leuchten - für Schrankbreite 150 cm	150	3,2	12,5	990	
4 Leuchten - für Schrankbreite 200 cm	200	3,2	12,5	991	
5 Leuchten - für Schrankbreite 250 cm	250	3,2	12,5	992	
6 Leuchten - für Schrankbreite 300 cm	300	3,2	12,5	996	
7 Leuchten - für Schrankbreite 350 cm	350	3,2	12,5	997	
8 Leuchten - für Schrankbreite 400 cm	400	3,2	12,5	998	
 <p>Nicht in Verbindung mit verglasten Außenseiten verwendbar!</p>					




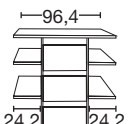
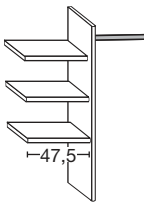

Schrank-Zubehör

Innenausführung: Streifendekor silber-grau

Beschreibung	Maße in cm			Art.-Nr.	EURO	
	B	H	T			
 <p>LED-Line-Aufbauleuchte</p> <p>Dieses Produkt enthält Lichtquellen der Energieeffizienzklasse E</p> 	1 Stück	60	6	19	936	
	2 Stück	60	6	19	937	
	3 Stück	60	6	19	938	
 <p>Power-LED-Aufbauleuchte, chrom</p> <p>Dieses Produkt enthält Lichtquellen der Energieeffizienzklasse F</p> 	1 Stück	5,5	3	22,5	993	
	2 Stück	5,5	3	22,5	994	
	3 Stück	5,5	3	22,5	995	
 <p>LED-Schrankinnenbeleuchtung mit Bewegungsmelder, inkl. Akku (Ladevorgang über USB)</p>	1 Stück	10	2	10	106	
	2 Stück	10	2	10	107	
	3 Stück	10	2	10	108	
	4 Stück	10	2	10	109	





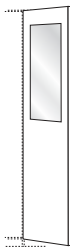
Schrank-Zubehör

Innenausführung: Streifendekor silber-grau

	Beschreibung	Maße in cm			Art.-Nr.	EURO
		B	H	T		
	1 Einlegeboden					
	- für Fachbreite 47,5 cm 1 Stück	47,5	2,2	51,5	028	
	- für Fachbreite 96,4 cm 1 Stück	96,4	2,2	51,5	030	
	3 Einlegeböden					
	- für Fachbreite 47,5 cm 3 Stück	47,5	2,2	51,5	029	
	- für Fachbreite 96,4 cm 3 Stück	96,4	2,2	51,5	031	
	Schubkasten-Einsatz mit 2 Auszügen und GLASfront für Drehtüren- und Schwebetürenschränke					
	- für Fachbreite 96,4 cm	96,4	41	51,5	061	
	Schubkasten-Einsatz mit 3 Auszügen und HOLZfront					
	- für Fachbreite 96,4 cm	96,4	89	51,5	064	
	Wäscheboden-Einsatz, bestehend aus:					
	3 E-Böden, 1 Kleiderstange, 1 Mittelseite	96,4	137	51,5	250	
	Beidseitig (links- oder rechtsseitig) verwendbar! Nur auf Sockelböden stellbar!					

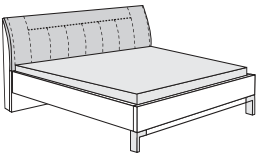
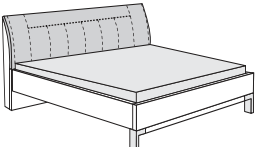
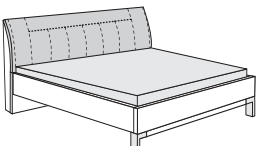
Schrank-Zubehör

Innenausführung: Streifendekor silber-grau

Beschreibung	Maße in cm			Art.-Nr.	EURO
	B	H	T		
 <p>Krawatten- und Gürtel-Auszug</p>	7	19	45	059	
 <p>Utensilien-Auszug</p>	16	9	45	476	
 <p>Ausziehbarer Hosenhalter</p>	45	10	50	056	
 <p>Schuhrost für Schrankfach B 96,4 cm - für Fachbreite 96,4 cm</p>	96	15	50	055	
 <p>Innenspiegel</p>	36	80	1	046	

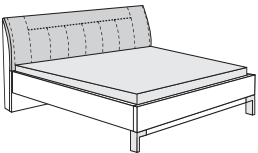
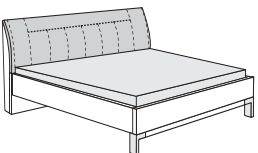
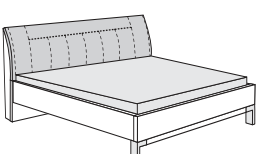
Futonbetten

Fußteilhöhe: 43 cm

Beschreibung	Liegefläche in cm	Stellfläche in cm	Art.-Nr.	EURO
 <p>Polster-Kopfteil in Kunstleder Havanna</p> <p>Höhe Kopfteil: 92 cm Höhe Fußteil: 43 cm Höhe Oberkante Bettseite: 43 cm</p>	160 x 200 160 x 210 160 x 220 180 x 200 180 x 210 180 x 220	169 x 217 169 x 227 169 x 237 189 x 217 189 x 227 189 x 237	255 256 257 259 260 261	
 <p>Polster-Kopfteil in Kunstleder weiß</p> <p>Höhe Kopfteil: 92 cm Höhe Fußteil: 43 cm Höhe Oberkante Bettseite: 43 cm</p>	160 x 200 160 x 210 160 x 220 180 x 200 180 x 210 180 x 220	169 x 217 169 x 227 169 x 237 189 x 217 189 x 227 189 x 237	220 221 222 223 224 225	
 <p>Polster-Kopfteil in Kunstleder Magnolie</p> <p>Höhe Kopfteil: 92 cm Höhe Fußteil: 43 cm Höhe Oberkante Bettseite: 43 cm</p>	160 x 200 160 x 210 160 x 220 180 x 200 180 x 210 180 x 220	169 x 217 169 x 227 169 x 237 189 x 217 189 x 227 189 x 237	282 283 284 285 286 287	



Futonbetten

Fußteilhöhe: 48 cm



Beschreibung	Liegefläche in cm	Stellfläche in cm	Art.-Nr.	EURO
 <p>Polster-Kopfteil in Kunstleder Havanna</p> <p>Höhe Kopfteil: 97 cm Höhe Fußteil: 48 cm Höhe Oberkante Bettseite: 48 cm</p>	160 x 200 160 x 210 160 x 220 180 x 200 180 x 210 180 x 220	169 x 217 169 x 227 169 x 237 189 x 217 189 x 227 189 x 237	271 272 273 275 276 277	
 <p>Polster-Kopfteil in Kunstleder weiß</p> <p>Höhe Kopfteil: 97 cm Höhe Fußteil: 48 cm Höhe Oberkante Bettseite: 48 cm</p>	160 x 200 160 x 210 160 x 220 180 x 200 180 x 210 180 x 220	169 x 217 169 x 227 169 x 237 189 x 217 189 x 227 189 x 237	338 339 340 342 343 344	
 <p>Polster-Kopfteil in Kunstleder Magnolie</p> <p>Höhe Kopfteil: 97 cm Höhe Fußteil: 48 cm Höhe Oberkante Bettseite: 48 cm</p>	160 x 200 160 x 210 160 x 220 180 x 200 180 x 210 180 x 220	169 x 217 169 x 227 169 x 237 189 x 217 189 x 227 189 x 237	375 376 377 379 380 381	

Großraum-Bettschubkasten

inkl. Fußteilverblendung, paarweise








Beschreibung	Maße in cm			Art.-Nr.	EURO
	B	H	T		
 <p>- für Fußteilhöhe 43 cm</p> <p>- für Liegefläche 160 x 200 cm - für Liegefläche 160 x 210 cm - für Liegefläche 160 x 220 cm</p> <p>- für Liegefläche 180 x 200 cm - für Liegefläche 180 x 210 cm - für Liegefläche 180 x 220 cm</p>					
<p>- für Fußteilhöhe 48 cm</p> <p>- für Liegefläche 160 x 200 cm - für Liegefläche 160 x 210 cm - für Liegefläche 160 x 220 cm</p> <p>- für Liegefläche 180 x 200 cm - für Liegefläche 180 x 210 cm - für Liegefläche 180 x 220 cm</p> <p> Nicht in silber lieferbar! Nicht in Havanna-Dekor lieferbar!</p>					

Beimöbel

Beschreibung	Maße in cm			Art.-Nr.	EURO			
	B	H	T					
 <p>Dieses Produkt enthält eine Lichtquelle der Energieeffizienzklasse E</p>	<p>Beleuchtungsset für Fußteil</p> <p>Nicht in Kombination mit Bettschubkästen/ Unterbaubettkästen lieferbar!</p>			60	9	9	102	
 <p>Dieses Produkt enthält eine Lichtquelle der Energieeffizienzklasse F</p>	<p>LED-Bügelleuchte</p> <p>- silber Paar</p> <p>- chrom Paar</p>			50	2	4	100	
				50	2	4	101	








Nachtschränke, 2 Auszüge, Breite 40 cm, Höhe 42 cm

Gleitfüße in schwarz

Beschreibung			Maße in cm		Griffe in chrom	
			B	T	Art.-Nr.	EURO
	- Auszüge im Korpus-Farbtan	Stück	40	43	727	
		Paar	40	43	728	
	- Auszüge Glas weiß	Stück	40	43	731	
		Paar	40	43	732	
	- Auszüge Glas Havanna	Stück	40	43	733	
		Paar	40	43	734	
	- Auszüge Glas magnolie	Stück	40	43	735	
		Paar	40	43	736	
	- oberer Auszug in Glas weiß	Stück	40	43	739	
		Paar	40	43	740	
	- oberer Auszug in Glas Havanna	Stück	40	43	741	
		Paar	40	43	742	
	- oberer Auszug in Glas magnolie	Stück	40	43	743	
		Paar	40	43	744	








Nachtschränke, 2 Auszüge, Breite 60 cm, Höhe 42 cm

Gleitfüße in schwarz

Beschreibung	Maße in cm		Griffe in chrom		
	B	T	Art.-Nr.	EURO	
 - Auszüge im Korpus-Farbton	Stück	60	43	763	
	Paar	60	43	764	
 - Auszüge Glas weiß	Stück	60	43	767	
	Paar	60	43	768	
 - Auszüge Glas Havanna	Stück	60	43	769	
	Paar	60	43	770	
 - Auszüge Glas magnolie	Stück	60	43	771	
	Paar	60	43	772	
 - oberer Auszug in Glas weiß	Stück	60	43	775	
	Paar	60	43	776	
 - oberer Auszug in Glas Havanna	Stück	60	43	777	
	Paar	60	43	778	
 - oberer Auszug in Glas magnolie	Stück	60	43	779	
	Paar	60	43	780	






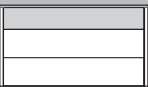

Nachtschränke, 3 Auszüge, Breite 40 cm, Höhe 64 cm

Gleitfüße in schwarz

Beschreibung			Maße in cm		Griffe in chrom	
			B	T	Art.-Nr.	EURO
	- Auszüge im Korpus- Farbton	Stück Paar	40	43	799	
			40	43	800	
	- Auszüge Glas weiß	Stück Paar	40	43	803	
			40	43	804	
	- Auszüge Glas Havanna	Stück Paar	40	43	805	
			40	43	806	
	- Auszüge Glas magnolie	Stück Paar	40	43	807	
			40	43	808	
	- oberer Auszug in Glas weiß	Stück Paar	40	43	811	
			40	43	812	
	- oberer Auszug in Glas Havanna	Stück Paar	40	43	813	
			40	43	814	
	- oberer Auszug in Glas magnolie	Stück Paar	40	43	815	
			40	43	816	




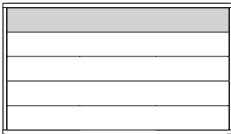
Nachtschränke, 3 Auszüge, Breite 60 cm, Höhe 64 cm

Gleitfüße in schwarz

Beschreibung			Maße in cm		Griffe in chrom	
			B	T	Art.-Nr.	EURO
	- Auszüge im Korpus-Farbton	Stück	60	43	835	
		Paar	60	43	836	
	- Auszüge Glas weiß	Stück	60	43	839	
		Paar	60	43	840	
	- Auszüge Glas Havanna	Stück	60	43	841	
		Paar	60	43	842	
	- Auszüge Glas magnolie	Stück	60	43	843	
		Paar	60	43	844	
	- oberer Auszug in Glas weiß	Stück	60	43	847	
		Paar	60	43	848	
	- oberer Auszug in Glas Havanna	Stück	60	43	849	
		Paar	60	43	850	
	- oberer Auszug in Glas magnolie	Stück	60	43	851	
		Paar	60	43	852	


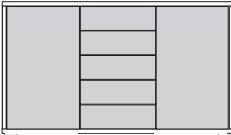
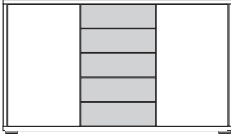
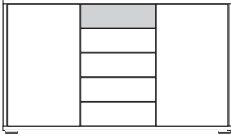
Kommoden, Höhe 86 cm

incl. Gleitfüße



Beschreibung	Maße in cm			Griffe in chrom	
	B	H	T	Art.-Nr.	EURO
Schubkastenkommode mit 5 Auszügen					
 Auszüge in					
Korpus-Farbtone	60	86	43	871	
Glas weiß	60	86	43	873	
Glas Havanna	60	86	43	874	
Glas magnolie	60	86	43	875	
 Obere Auszüge in					
Glas weiß	60	86	43	877	
Glas Havanna	60	86	43	878	
Glas magnolie	60	86	43	879	
 Auszüge in					
Korpus-Farbtone	141	86	43	880	
Glas weiß	141	86	43	882	
Glas Havanna	141	86	43	883	
Glas magnolie	141	86	43	884	
 Obere Auszüge in					
Glas weiß	141	86	43	886	
Glas Havanna	141	86	43	887	
Glas magnolie	141	86	43	888	

Kommoden, Höhe 86 cm incl. Gleitfüße

Alle Drehtüren inkl. gedämpfter Scharniere

Beschreibung	Maße in cm			Griffe in chrom		
	B	H	T	Art.-Nr.	EURO	
 <p>Kommode, 2-türig, mit einem durchgehenden Einlegeboden</p> <p>Front in</p>	Korpus-Farbton	80	86	43	907	
	Glas weiß	80	86	43	909	
	Glas Havanna	80	86	43	910	
	Glas magnolie	80	86	43	911	
 <p>Kombikommode mit 5 Großraum-Auszügen</p> <p>Front in</p>	Korpus-Farbton	141	86	43	912	
	Glas weiß	141	86	43	914	
	Glas Havanna	141	86	43	915	
	Glas magnolie	141	86	43	916	
 <p>Auszüge in</p>	Glas weiß	141	86	43	918	
	Glas Havanna	141	86	43	919	
	Glas magnolie	141	86	43	920	
 <p>Obere Auszüge in</p>	Glas weiß	141	86	43	922	
	Glas Havanna	141	86	43	923	
	Glas magnolie	141	86	43	924	

Beimöbel

Beschreibung	Maße in cm			Art.-Nr.	EURO
	B	H	T		
 <p>Hängespiegel, Aufhängung quer oder senkrecht</p>	110	85	3	086	
 <p>Wandspiegel</p>	60	80	3	087	