

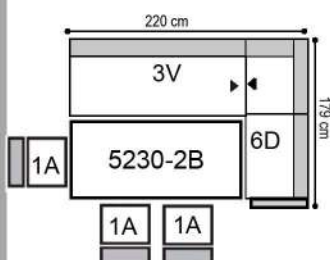
4351 Mikkado Soft



01.06.2022 - bis auf Widerruf



Abbildung



- Bank:** 3V Bankelement links
6D Anbauecke rechts
9R Seitenteil rechts
- Stuhl:** 6289-1A Kufenstuhl
- Tisch:** 5230-2B Funktionstisch
- Bezug:** Bank: Stoff 930-78
2 Stühle Stoff 931-78 mit 930-78
1 Stuhl Stoff 931-78 mit Leder Casay 80
- Holzausführung:** Asteiche natur Wachseffektlack

Optionen



Modellaufbau

- Gestell:** solide Gestelle aus Buchen- und Schichtholz
- Sitz:** Wellenunterfederung, solider Polyätherschaum
- Rücken:** Solider Polyätherschaum
- Nahtbild:** Zierkappnaht
- Funktion:** optional mit Rückenneigungsverstellung
- Fuß:** Holzkufe massiv in Asteiche natur oder Asteiche bianco Wachseffektlack

Modellbeschreibung

Dinner-Sofa-Programm mit höherer, abgerundeter Ecke bei den Anbauecken und Recamieren, sowie vielen frei wählbaren Rastermaßen.

Die Solobänke werden mit durchgehenden, geteilten oder 3-geteilten Rücken angeboten; die Bankelemente mit durchgehenden und geteilten Rücken. Optional ist dieses Modell mit Rückenneigungsfunktion erhältlich. Das zusätzliche Seitenteil ermöglicht es Ihnen, eine Armlehne links/rechts an den Solobänken, Bankelementen oder Anbauecken zu platzieren.

Abgerundet wird dieses vielseitige Programm mit einer eleganten Massivholzkufe.

Details



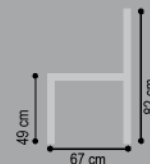
Massivholzkufe



Seitenteil



Anbauecke mit höherer Ecke



Breite / Tiefe / Höhe

Sitzhöhe 49cm, Sitztiefe 48 cm

Solobänke Rücken durchgehend

ohne Funktion



Solobank
182/67/82
1H



Solobank
202/67/82
1I



Solobank
222/67/82
1J



Solobank
242/67/82
1K

Solobänke Rücken geteilt


ohne Funktion



Solobank
182/67/82
AH



Solobank
202/67/82
AI



Solobank
222/67/82
AJ



Solobank
242/67/82
AK

mit Rücken-
neigungs-
verstellung



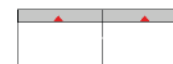
**Solobank
mit Rücken-
funktion**
182/67/82
JH



**Solobank
mit Rücken-
funktion**
202/67/82
JI



**Solobank
mit Rücken-
funktion**
222/67/82
JJ



**Solobank
mit Rücken-
funktion**
242/67/82
JK

Solobänke Rücken 3-geteilt

Raster 50/100/50

Raster 55/110/55

Raster 60/120/60

ohne Funktion



Solobank
202/67/82
1E

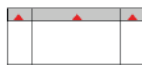


Solobank
222/67/82
1F

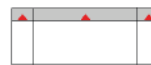


Solobank
242/67/82
1G


mit Rücken-
neigungs-
verstellung



**Solobank
mit Rücken-
funktion**
202/67/82
JE



**Solobank
mit Rücken-
funktion**
222/67/82
JF




**Solobank
mit Rücken-
funktion**
242/67/82
JG

Recamieren

Raster 50/50/50

Raster 50/100/50

ohne Funktion



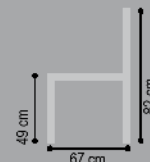
Recamiere
192/71/88
7C



Recamiere
242/71/88
8C

= Rücken-
neigungs-
verstellung

Achtung: Die Piktogramme dienen nur zur Verdeutlichung der Grundform! Abbildung zeigt immer das linke Teil! Alle Maße sind ca.-Angaben. Irrtümer und Änderungen vorbehalten.



Breite / Tiefe / Höhe

Sitzhöhe 49cm, Sitztiefe 48 cm

Anbauecken

	170/69/86	190/69/86
ohne Funktion	Anbauecke li/re	Anbauecke li/re
	5D links 6D rechts	5E links 6E rechts
	170/69/86	190/69/86
mit Rückenneigungs- verstellung	Anbauecke li./re. mit Rückenfunk- tion	Anbauecke li./re. mit Rückenfunk- tion
	ND links PD rechts	NE links PE rechts

Bankelemente Rücken durchgehend

	151/67/82	171/67/82	181/67/82	201/67/82	221/67/82
ohne Funktion	Bankelement li/re	Bankelement li/re	Bankelement li/re	Bankelement li/re	Bankelement li/re
	3V links 4V rechts	3W links 4W rechts	3X links 4X rechts	3Y links 4Y rechts	3Z links 4Z rechts

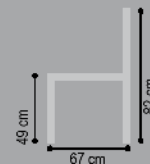
Bankelemente Rücken geteilt

	181/67/82	201/67/82	221/67/82
ohne Funktion	Bankelement li/re	Bankelement li/re	Bankelement li./re.
	CX links DX rechts	CY links DY rechts	CZ links DZ rechts
	181/67/82	201/67/82	221/67/82
mit Rückenneigungs- verstellung	Bankelement li./re. mit Rückenfunk- tion	Bankelement li./re. mit Rückenfunk- tion	Bankelement li./re. mit Rückenfunk- tion
	LX links MX rechts	LY links MY rechts	LZ links MZ rechts

Zwischenelemente

	150/67/82	170/67/82
ohne Funktion	Zwischen- element	Zwischen- element
	2V	2W

Achtung: Die Piktogramme dienen nur zur Verdeutlichung der Grundform! Abbildung zeigt immer das linke Teil! Alle Maße sind ca.-Angaben. Irrtümer und Änderungen vorbehalten.



Breite / Tiefe / Höhe

Sitzhöhe 49cm, Sitztiefe 48 cm

Zubehör



9/48/35

Seitenteil li./re.

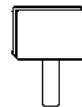
9L
9R



65/65/8

Überwurfkissen

9D



51/32/8

*Aufgelegtes
Kissen mit
Band*

9F

alle Angaben sind ca. Maße B/T/H; Irrtümer vorbehalten

STOFF	Solobank Rücken durchgehend	Solobank Rücken durchgehend	Solobank Rücken durchgehend	Solobank Rücken durchgehend	Solobank Rücken geteilt	Solobank Rücken geteilt	Solobank Rücken geteilt	Solobank Rücken geteilt	Solobank Rücken 3-geteilt	Solobank Rücken 3-geteilt
B/T/H ca.	1H 182/67/82	1I 202/67/82	1J 222/67/82	1K 242/67/82	AH 182/67/82	AI 202/67/82	AJ 222/67/82	AK 242/67/82	1E 202/67/82	1F 222/67/82
Verbrauch	4,90	0,01	0,01	0,01	4,29	0,01	0,01	0,01	0,01	4,00
ZUGABE										
05										
06										
07										
08										
09										
10										
12										
22										
LEDER *										
Longl. Casay Longl. Bronco Longl. Cloud Longl. Gaucho Bison (Nubuk)										
FUNKTION	Beispiel: Aus Solobank 1E wird Solobank mit Rückenneigungsverstellung JE!									
Aufpreis Rückenneigungsverstellung					 JH	 JI	 JJ	 JK	 JE	 JF




* BITTE BEACHTEN: Nur die aufgeführten Leder sind bei diesem Modell lieferbar!

Die Verarbeitung von Zier-, Kapp- oder Doppelnähten können in der Stoff- oder Lederausführung unterschiedlich ausfallen. Es besteht die Möglichkeit, dass bei der Stoffausführung die Nähte entfallen bzw. durch einfache Nähte ersetzt werden.

„Zugabe“ bezieht sich nur auf Stoffe (Verbrauch in lfd. Meter, uni oder unauffällig gemustert mit einer Arbeitsbreite von ca. 140cm), Fremdleder kann nicht verarbeitet werden!

Achtung: Die Piktogramme dienen nur zur Verdeutlichung der Grundform! Abbildung zeigt immer das linke Teil! Alle Maße sind ca.-Angaben. Irrtümer und Änderungen vorbehalten.

alle Angaben sind ca. Maße B/T/H; Irrtümer vorbehalten

STOFF	<i>Solobank Rücken 3-geteilt</i>	<i>Recamiere</i>	<i>Recamiere</i>	<i>Anbauecke li/re</i>	<i>Anbauecke li/re</i>	<i>Bankelement li/re Rücken durchgehend</i>	<i>Bankelement li./re. Rücken durchgehend</i>	<i>Bankelement li./re. Rücken durchgehend</i>	<i>Bankelement li./re. Rücken durchgehend</i>	<i>Bankelement li/re Rücken durchgehend</i>
B/T/H ca.	1G 242/67/82	7C 192/71/88	8C 242/71/88	5D links 6D rechts 170/69/86	5E links 6E rechts 190/69/86	3V links 4V rechts 151/67/82	3W links 4W rechts 171/67/82	3X links 4X rechts 181/67/82	3Y links 4Y rechts 201/67/82	3Z links 4Z rechts 221/67/82
Verbrauch	0,01	0,01	6,44	4,00	4,90	2,70	0,01	0,01	0,01	4,40
ZUGABE										
05										
06										
07										
08										
09										
10										
12										
22										
LEDER *										
Longl. Casay Longl. Bronco Longl. Cloud Longl. Gaucho Bison (Nubuk)										
FUNKTION	Beispiel: Aus Anbauecke links 5D wird Anbauecke links mit Rückenneigungsverstellung ND!									
Aufpreis Rückenneigungsverstellung	 JG			 ND links	 PE rechts					
				PD rechts	NE links					

* **BITTE BEACHTEN:** Nur die aufgeführten Leder sind bei diesem Modell lieferbar!

Die Verarbeitung von Zier-, Kapp- oder Doppelnähten können in der Stoff- oder Lederausführung unterschiedlich ausfallen. Es besteht die Möglichkeit, dass bei der Stoffausführung die Nähte entfallen bzw. durch einfache Nähte ersetzt werden.

„Zugabe“ bezieht sich nur auf Stoffe (Verbrauch in lfd. Meter, uni oder unauffällig gemustert mit einer Arbeitsbreite von ca. 140cm), Fremdleider kann nicht verarbeitet werden!

Achtung: Die Piktogramme dienen nur zur Verdeutlichung der Grundform! Abbildung zeigt immer das linke Teil! Alle Maße sind ca.-Angaben. Irrtümer und Änderungen vorbehalten.

alle Angaben sind ca. Maße B/T/H; Irrtümer vorbehalten

STOFF	Bankement li/re Rücken geteilt	Bankement li./re. Rücken geteilt	Bankement li./re. Rücken geteilt	Zwischen- element	Zwischen- element	Seitenteil li./re.	Überwurf- kissen	Aufgelegtes Kissen mit Band		
B/T/H ca.	CX links DX rechts 181/67/82	CY links DY rechts 201/67/82	CZ links DZ rechts 221/67/82	2V 150/67/82	2W 170/67/82	9L 9R 9/48/35	9D 65/65/8	9F 51/32/8		
Verbrauch	0,01	0,01	0,01	0,01	0,01	0,72	0,85	0,78		
ZUGABE										
05										
06										
07										
08										
09										
10										
12										
22										
LEDER *										
Longl. Casay Longl. Bronco Longl. Cloud Longl. Gaucho Bison (Nubuk)										
FUNK- TION	Beispiel: Aus Bankement links CX wird Bankement links mit Rückenneigungsverstellung LX!									
Aufpreis Rücken- neigungsver- stellung	 LX links MX rechts	 LY links MY rechts	 LZ links MZ rechts							

* **BITTE BEACHTEN:** Nur die aufgeführten Leder sind bei diesem Modell lieferbar!


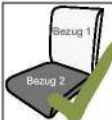

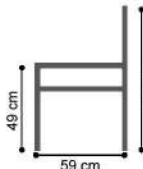
Die Verarbeitung von Zier-, Kapp- oder Doppelnähten können in der Stoff- oder Lederausführung unterschiedlich ausfallen. Es besteht die Möglichkeit, dass bei der Stoffausführung die Nähte entfallen bzw. durch einfache Nähte ersetzt werden.

„Zugabe“ bezieht sich nur auf Stoffe (Verbrauch in lfd. Meter, uni oder unauffällig gemustert mit einer Arbeitsbreite von ca. 140cm), Fremdleder kann nicht verarbeitet werden!

Achtung: Die Piktogramme dienen nur zur Verdeutlichung der Grundform! Abbildung zeigt immer das linke Teil! Alle Maße sind ca.-Angaben. Irrtümer und Änderungen vorbehalten.

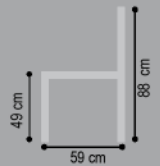


1A Stuhl mit Rundrohrkufe in Metall schwarz Struktur

Optionen	Abmessungen	Modellaufbau
 <p>Kontrastnaht nicht möglich</p>  <p>Bezugskombination möglich siehe unten</p>	 <p>1A 46 cm 88 cm</p>  <p>49 cm 59 cm 88 cm</p>	<p>Gestell: Sitzschale aus Formsperrholz Sitz: hochwertiger Kaltschaum Rücken: solider Polyätherschaum Nahtbild: Zierkappnaht Fuss: Rundrohrkufe in Metall schwarz Struktur oder Edelstahloptik gebürstet</p> <p>Gleiter: Der Stuhl ist standardmäßig mit dem patentierten „Quick-Click“-Gleitersystem ausgestattet. Gegen Aufpreis (9V) erhalten Sie einen Erweiterungssatz. Dieser beinhaltet folgende Gleiter: 4 Stück Ultrasoft Quick-Click Aufsatz Softeinsatz Filzgleiter für anspruchsvolle Böden, wie z.B. Parkett, Laminat, Fliese</p>


Bezugskombination





alle Angaben sind ca. Maße B/T/H; Irrtümer vorbehalten

Sitzhöhe: 49 cm, Sitztiefe: 44 cm

STOFF	Stuhl mit Kufen 	Erweiterungssatz Quick-Click Ultrasoft								
B/T/H ca.	1A 46/59/88 49 44	9V								
Verbrauch	1,37									
ZUGABE 05 06 07 08 09 10 12 22										
LEDER * Longl. Casay Longl. Bronco Longl. Cloud Longl. Gaucho Bison (Nubuk)										

*** BITTE BEACHTEN:** Nur die aufgeführten Leder sind bei diesem Modell lieferbar!

Preisfindung für Bezugskombinationen:

Durch den höheren Materialverbrauch und Handlingsaufwand gelten die jeweils höheren Stoff- oder Ledergruppen als Gesamtpreis.

Die Verarbeitung von Zier-, Kapp- oder Doppelnähten können in der Stoff- oder Lederausführung unterschiedlich ausfallen. Es besteht die Möglichkeit, dass bei der Stoffausführung die Nähte entfallen bzw. durch einfache Nähte ersetzt werden.

„Zugabe“ bezieht sich nur auf Stoffe (Verbrauch in lfd. Meter, uni oder unauffällig gemustert mit einer Arbeitsbreite von ca. 140cm), Fremdleider kann nicht verarbeitet werden!

Achtung: Die Piktogramme dienen nur zur Verdeutlichung der Grundform! Abbildung zeigt immer das linke Teil! Alle Maße sind ca.-Angaben. Irrtümer und Änderungen



Abbildung 2B Funktionstisch, Echtholz furnier Asteiche natur

Funktionstisch

Breite x Tiefe x Höhe

2B Funktionstisch mit Schiebe-/Ansteckplatte (ca. 45cm)	140-185x90x75 cm
2C Funktionstisch mit Synchronauszug (Ansteckplatte ca. 40cm)	160-200x90x75 cm
2D Funktionstisch mit Synchronauszug (Ansteckplatte ca. 40cm)	180-220x90x75 cm

Holzausführungen / Material

Untergestell:

Massivholz Asteiche natur oder bianco
Wachseffektlack

Tischplatte R20:

Echtholz furnier Asteiche natur oder bianco
Wachseffektlack

Modellaufbau

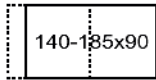
Bodenplatte:	MDF schwarz ummantelt oder Edelstahloptik ummantelt
Untergestell:	Massivholz
Platte:	Echtholz furnier mit Quermaserung
Einlegeplatte:	Echtholz furnier mit Quermaserung innenliegend
Funktion:	2B Schiebe-/Ansteckplatte 2C/2D Synchronauszug

Details



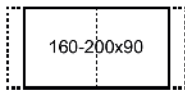
Auszug Schiebe-/Ansteckplatte

alle Angaben sind ca. Maße B/T/H; Irrtümer vorbehalten



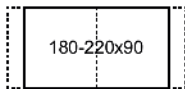
5230 2B

Funktionstisch mit Schiebe-/Ansteckplatte (ca. 45cm)
140-185 x 90 x 75cm
Asteiche natur / bianco Wachseffektlack



5230 2C

Funktionstisch mit Synchronauszug (Ansteckplatte ca. 40cm)
160-200 x 90 x 75cm
Asteiche natur / bianco Wachseffektlack



5230 2D

Funktionstisch mit Synchronauszug (Ansteckplatte ca. 40cm)
180-220 x 90 x 75cm
Asteiche natur / bianco Wachseffektlack