

Capri



23.08.2023 - bis auf Widerruf

Capri



VB 058 158 696 740

gültig ab 23.08.2023



Emissionsgeprüft
Schadstoffgeprüft
Regelmäßige
Produkt-
überwachung

www.tuv.com
ID: 1111253053



Capri

LIEFERBARE KORPUS- UND FRONTAUSFÜHRUNGEN

Bitte geben Sie bei jeder Bestellung die exakte Farbkombination aus Front- und Korpusfarbe an!

Farbausführungen:

Korpus



Glasfronten



Innenfarbton



Spiegel



Capri

Griffe und Aufleistungen



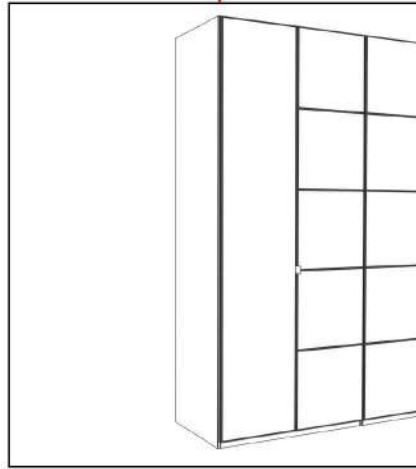
Griffe in chrom



Aufleistungen im
Korpusfarbton



Griffe in Schiefer



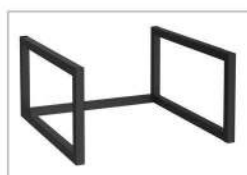
Aufleistungen in Schiefer



Kufe in chrom



WinkelfüÙe in chrom



Kufe in Schiefer



WinkelfüÙe in
Schiefer



Emissionsgeprüft
Schadstoffgeprüft
Regelmäßige
Produkt-
überwachung

www.tuv.com
ID 1111253053



Capri

Korpusbreiten

Drehtürenschränke

Breite	Seite	Sockel	Seite	Sockel	Seite	Sockel	Seite	Sockel	Seite	Breite effektiv
50	1,5	47,5	1,5							50,5 cm
100	1,5	96,4	1,5							99,4 cm
150	1,5	96,4	1,5	47,5	1,5					148,4 cm
200	1,5	96,4	1,5	96,4	1,5					197,3 cm
250	1,5	96,4	1,5	47,5	1,5	96,4	1,5			246,3 cm
300	1,5	96,4	1,5	96,4	1,5	96,4	1,5			295,2 cm
350	1,5	96,4	1,5	96,4	1,5	96,4	1,5	47,5	1,5	344,2 cm
400	1,5	96,4	1,5	96,4	1,5	96,4	1,5	96,4	1,5	393,1 cm


QUALITÄT IM DETAIL

- Rückwände: Hartfaser, eingenutet
- Drehtüren mit 105°-Öffnungswinkel und gedämpften Scharnieren
- Einlegeböden: 22 mm stark, auf Metallbodenträgern
- Metall-Kleiderstangen in Metallhalterungen, 40 kg belastbar
- Alle Beschläge sind aus Metall und hoch belastbar
- Maximaler Komfort durch Lieferung montierter Beimöbel



Emissionsgeprüft
Schadstoffgeprüft
Regelmäßige
Produkt-
überwachung

www.tuv.com
ID 1111253053



Farb- und Modellabweichungen bzw. die Korrektur von irrtümlichen Angaben behalten wir uns vor. Alle Maße sind Ca.-Maße in cm.

Capri



VB 058 158 696 740

gültig ab 23.08.2023



Emissionsgeprüft
Schadstoffgeprüft
Regelmäßige
Produkt-
überwachung
www.tuv.com
ID 1111253053



Capri



VB 058 158 696 740

gültig ab 23.08.2023



Emissionsgeprüft
Schadstoffgeprüft
Regelmäßige
Produkt-
überwachung

www.tuv.com
ID: 1111253053





Drehtürenschränke ohne Kranzleiste

Tiefe 58 cm

Innenausstattung:

2 Einlegeböden, 1 Kleiderstange je Fach

Alle Drehtüren inkl. gedämpfter Scharniere

Beschreibung	B	Griffe chrom/Leisten im Korpusfarbton				Griffe und Leisten in Schiefer			
		Höhe 216 cm		Höhe 236 cm		Höhe 216 cm		Höhe 236 cm	
		Art.-Nr.	EURO	Art.-Nr.	EURO	Art.-Nr.	EURO	Art.-Nr.	EURO
 <p>Glastüren in Champagner, mit Aufleistungen</p> <p>1-türig links angeschlagen 1-türig rechts angeschlagen 2-türig 3-türig 4-türig 5-türig 6-türig 7-türig 8-türig</p>	50	500		536		518		554	
	50	501		537		519		555	
	100	502		538		520		556	
	150	503		539		521		557	
	200	504		540		522		558	
	250	505		541		523		559	
	300	506		542		524		560	
	350	507		543		525		561	
	400	508		544		526		562	
 <p>Glastüren in Kieselgrau, mit Aufleistungen</p> <p>1-türig links angeschlagen 1-türig rechts angeschlagen 2-türig 3-türig 4-türig 5-türig 6-türig 7-türig 8-türig</p>	50	509		545		527		563	
	50	510		546		528		564	
	100	511		547		529		565	
	150	512		548		530		566	
	200	513		549		531		567	
	250	514		550		532		568	
	300	515		551		533		569	
	350	516		552		534		570	
	400	517		553		535		571	




Drehtürenschränke ohne Kranzleiste

Tiefe 58 cm

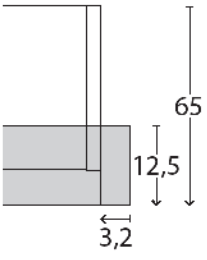

Innenausstattung:

2 Einlegeböden, 1 Kleiderstange je Fach

Alle Drehtüren inkl. gedämpfter Scharniere

Beschreibung	B	Griffe chrom/Leisten im Korpusfarbton				Griffe und Leisten in Schiefer			
		Höhe 216 cm		Höhe 236 cm		Höhe 216 cm		Höhe 236 cm	
		Art.-Nr.	EURO	Art.-Nr.	EURO	Art.-Nr.	EURO	Art.-Nr.	EURO
 <p>Außentüren in Holz, Mitteltüren in Glas Champagner mit Aufleistungen</p> <p>1-türig 1 Glastür, links ang. 1-türig 1 Glastür, rechts ang.</p> <p>2-türig 1 Holztür, links ang. 2-türig 1 Holztür, rechts ang.</p> <p>3-türig 4-türig 5-türig 6-türig 7-türig 8-türig</p>	50	572		632		602		662	
	50	573		633		603		663	
	100	574		634		604		664	
	100	575		635		605		665	
	150	576		636		606		666	
	200	577		637		607		667	
	250	578		638		608		668	
	300	579		639		609		669	
	350	580		640		610		670	
	400	581		641		611		671	
 <p>Außentüren in Holz, Mitteltüren in Glas Kieselgrau mit Aufleistungen</p> <p>1-türig 1 Glastür, links ang. 1-türig 1 Glastür, rechts ang.</p> <p>2-türig 1 Holztür, links ang. 2-türig 1 Holztür, rechts ang.</p> <p>3-türig 4-türig 5-türig 6-türig 7-türig 8-türig</p>	50	582		642		612		672	
	50	583		643		613		673	
	100	584		644		614		674	
	100	585		645		615		675	
	150	586		646		616		676	
	200	587		647		617		677	
	250	588		648		618		678	
	300	589		649		619		679	
	350	590		650		620		680	
	400	591		651		621		681	
 <p>Außentüren in Holz, Mitteltüren in Kristallspiegel, mit Aufleistungen</p> <p>1-türig 1 Spiegeltür links 1-türig 1 Spiegeltür rechts</p> <p>2-türig 1 Holztür, links ang. 2-türig 1 Holztür, rechts ang.</p> <p>3-türig 4-türig 5-türig 6-türig 7-türig 8-türig</p>	50	592		652		622		682	
	50	593		653		623		683	
	100	594		654		624		684	
	100	595		655		625		685	
	150	596		656		626		686	
	200	597		657		627		687	
	250	598		658		628		688	
	300	599		659		629		689	
	350	600		660		630		690	
	400	601		661		631		691	

Passepartout-Rahmen für Drehtürenschränke mit oder ohne Beleuchtung

Beschreibung	Maße in cm		Höhe 220 cm		Höhe 240 cm		
	B	T	Art.-Nr.	EURO	Art.-Nr.	EURO	
<p>Ohne Beleuchtung, Breite je Seitenstollen: 3,2 cm</p> <p>- für Schrankbreite 50 cm - für Schrankbreite 100 cm - für Schrankbreite 150 cm - für Schrankbreite 200 cm - für Schrankbreite 250 cm - für Schrankbreite 300 cm - für Schrankbreite 350 cm - für Schrankbreite 400 cm</p> <p>Draufsicht Schrank inkl. PPT-Rahmen</p>  <p>Maße in cm</p>	56,4	12,5	900		930		
	106,4	12,5	901		931		
	156,4	12,5	902		932		
	206,4	12,5	903		933		
	256,4	12,5	904		934		
	306,4	12,5	905		935		
	356,4	12,5	906		936		
	406,4	12,5	907		937		
	<p>Aufpreis für umlaufende LED- Beleuchtung (optional):</p> <p>- für Schrankbreite 50 cm - für Schrankbreite 100 cm - für Schrankbreite 150 cm - für Schrankbreite 200 cm - für Schrankbreite 250 cm - für Schrankbreite 300 cm - für Schrankbreite 350 cm - für Schrankbreite 400 cm</p> 	56,4	12,5	910		940	
		106,4	12,5	911		941	
156,4		12,5	912		942		
206,4		12,5	913		943		
256,4		12,5	914		944		
306,4		12,5	915		945		
356,4		12,5	916		946		
406,4		12,5	917		947		

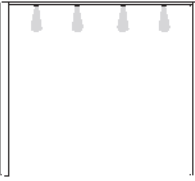
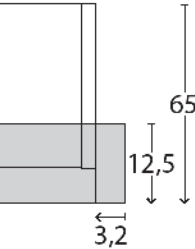

Dieses Produkt enthält Lichtquellen
der Energieeffizienzklasse F



Bitte beachten:

Bei Verwendung eines Passepartout-Rahmens verbreitert sich der Schrank auf die ausgewiesenen Maße.

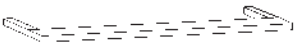
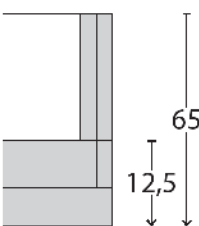

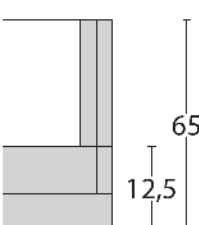
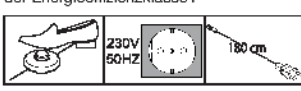
Passepartout-Rahmen für Drehtürenschränke mit Beleuchtung

Beschreibung	Maße in cm		Höhe 220 cm		Höhe 240 cm	
	B	T	Art.-Nr.	EURO	Art.-Nr.	EURO
 <p>Mit LED-Beleuchtung, Breite je Seitenstollen: 3,2 cm</p> <p>1 Leuchte - für Schrankbreite 50 cm 2 Leuchten - für Schrankbreite 100 cm 3 Leuchten - für Schrankbreite 150 cm 4 Leuchten - für Schrankbreite 200 cm 5 Leuchten - für Schrankbreite 250 cm 6 Leuchten - für Schrankbreite 300 cm 7 Leuchten - für Schrankbreite 350 cm 8 Leuchten - für Schrankbreite 400 cm</p> <p>Draufsicht Schrank inkl. PPT-Rahmen</p>  <p>Maße in cm</p> <p>Dieses Produkt enthält Lichtquellen der Energieeffizienzklasse F</p> 	56,4	12,5	918		950	
	106,4	12,5	919		951	
	156,4	12,5	920		952	
	206,4	12,5	921		953	
	256,4	12,5	922		954	
	306,4	12,5	923		955	
	356,4	12,5	924		956	
	406,4	12,5	925		957	











Bitte beachten:

Bei Verwendung eines Passepartout-Rahmens verbreitert sich der Schrank auf die ausgewiesenen Maße.

Kranzleisten für Drehtürenschränke mit oder ohne Beleuchtung





Beschreibung	Maße in cm			Art.-Nr.	EURO
	B	H	T		
 <p>Kranzleiste, ohne Beleuchtung</p> <p>- für Schrankbreite 50 cm</p> <p>- für Schrankbreite 100 cm</p> <p>- für Schrankbreite 150 cm</p> <p>- für Schrankbreite 200 cm</p> <p>- für Schrankbreite 250 cm</p> <p>- für Schrankbreite 300 cm</p> <p>- für Schrankbreite 350 cm</p> <p>- für Schrankbreite 400 cm</p>					
<p>Draufsicht Schrank inkl. Kranzleiste</p>  <p>Maße in cm</p>					
 <p>Mit LED-Beleuchtung</p> <p>1 Leuchte - für Schrankbreite 50 cm</p> <p>2 Leuchten - für Schrankbreite 100 cm</p> <p>3 Leuchten - für Schrankbreite 150 cm</p> <p>4 Leuchten - für Schrankbreite 200 cm</p> <p>5 Leuchten - für Schrankbreite 250 cm</p> <p>6 Leuchten - für Schrankbreite 300 cm</p> <p>7 Leuchten - für Schrankbreite 350 cm</p> <p>8 Leuchten - für Schrankbreite 400 cm</p>					
<p>Draufsicht Schrank inkl. Kranzleiste</p>  <p>Maße in cm</p>					
<p>Dieses Produkt enthält Lichtquellen der Energieeffizienzklasse F</p> 					

Schrank-Zubehör

Beschreibung	Maße in cm			Art.-Nr.	EURO
	B	H	T		
 <p>LED-Line-Vorbauleuchte, flach in silber</p> <p>1 Stück 2 Stück 3 Stück</p> <p>Dieses Produkt enthält Lichtquellen der Energieeffizienzklasse E</p>  <p>Nur in Verbindung mit Passepartout-Rahmen und Kranzleisten!</p>	60 60 60	6 6 6	19 19 19	980 981 982	
 <p>LED-Line-Aufbauleuchte in silber</p> <p>1 Stück 2 Stück 3 Stück</p> <p>Dieses Produkt enthält Lichtquellen der Energieeffizienzklasse E</p> 	60 60 60	6 6 6	19 19 19	983 984 985	
 <p>LED-Line-Vorbauleuchte, flach in schwarz</p> <p>1 Stück 2 Stück 3 Stück</p> <p>Dieses Produkt enthält Lichtquellen der Energieeffizienzklasse E</p>  <p>Nur in Verbindung mit Passepartout-Rahmen und Kranzleisten!</p>	60 60 60	6 6 6	19 19 19	880 881 882	
 <p>LED-Line-Aufbauleuchte in schwarz</p> <p>1 Stück 2 Stück 3 Stück</p> <p>Dieses Produkt enthält Lichtquellen der Energieeffizienzklasse E</p> 	60 60 60	6 6 6	19 19 19	883 884 885	
 <p>LED-Aufbauleuchte in chrom</p> <p>1 Stück 2 Stück 3 Stück</p> <p>Dieses Produkt enthält Lichtquellen der Energieeffizienzklasse F</p> 	5,5 5,5 5,5	3 3 3	22,5 22,5 22,5	794 795 796	

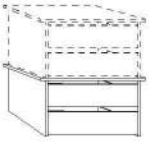
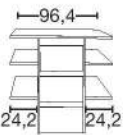
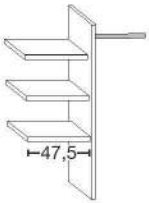

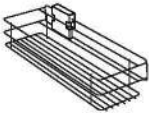

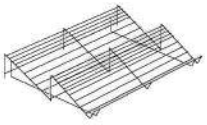

Schrank-Zubehör

Innenausführung: Streifendekor silber-grau

Beschreibung	Maße in cm			Art.-Nr.	EURO
	B	H	T		
 <p>1 Einlegeboden</p> <p>- für Fachbreite 47,5 cm 1 Stück - für Fachbreite 96,4 cm 1 Stück</p>	47,5 96,4	2,2 2,2	51,5 51,5	028 030	
 <p>3 Einlegeböden</p> <p>- für Fachbreite 47,5 cm 3 Stück - für Fachbreite 96,4 cm 3 Stück</p>	47,5 96,4	2,2 2,2	51,5 51,5	029 031	
 <p>LED-Lichtblende für Einlegeböden</p> <p>- für Fachbreite 47,5 cm 1 Stück - für Fachbreite 96,4 cm 1 Stück</p> <p>- für Fachbreite 47,5 cm 2 Stück - für Fachbreite 96,4 cm 2 Stück</p> <p>- für Fachbreite 47,5 cm 3 Stück - für Fachbreite 96,4 cm 3 Stück</p> <p><small>Dieses Produkt enthält eine Lichtquelle der Energieeffizienzklasse F</small></p>	47,5 96,4 47,5 96,4 47,5 96,4	3 3 3 3 3 3	1 1 1 1 1 1	197 198 199 200 201 202	
 <p>Kleiderstange</p> <p>- für Fachbreite 47,5 cm - für Fachbreite 96,4 cm</p>	47,5 96,4	3 3	2 2	069 070	

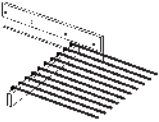
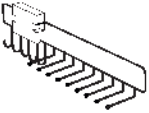

Schrank-Zubehör

Innenausführung: Streifendekor silber-grau

Beschreibung	Maße in cm			Art.-Nr.	EURO
	B	H	T		
 <p>Schubkasten-Einsatz mit 2 Auszügen mit Selbststeinzug und HOLZfront für Drehtüren- und Schwebetürenschränke, stapelbar und auf beliebiger Höhe einbaubar</p> <p>- für Fachbreite 96,4 cm</p>	96,4	41	44	072	
 <p>Schubkasten-Einsatz mit 3 Auszügen mit Selbststeinzug und HOLZfront</p> <p>- für Fachbreite 96,4 cm</p> <p>Art.-Nr. 064</p>	96,4	89	51,5	064	
 <p>Wäscheboden-Einsatz, bestehend aus:</p> <p>3 Einlegeböden, 1 Kleiderstange, 1 Mittelseite</p> <p>- für Fachbreite 96,4 cm</p> <p> Beidseitig (links- oder rechtsseitig) verwendbar! Nur auf Sockelböden stellbar!</p>	96,4	137	51,5	066	
 <p>Utensilien-Auszug</p>	16	9	45	076	
 <p>Krawatten- und Gürtelhalter</p>	30	27	9	042	
 <p>Schuhrost für Schrankfach B 96,4 cm</p> <p>- für Fachbreite 96,4 cm</p>	96	15	50	080	
 <p>Kleiderlift für Schrankfach-Breite 72,2 - 96,4 cm</p>	100	85	14	081	



Schrank-Zubehör

Innenausführung: Streifendekor silber-grau





Beschreibung	Maße in cm			Art.-Nr.	EURO
	B	H	T		
 <p>Ausziehbarer Hosenhalter</p>	45	10	50	056	
 <p>Krawatten- und Gürtel-Auszug</p>	7	19	45	059	
 <p>Innenspiegel</p> <p>Art.-Nr. 046 Art.-Nr. 047</p>	36 36	80 173	1 1	046 047	

Futonbetten

Fußteilhöhe: 48 cm

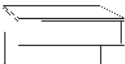
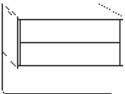
Beschreibung	Liegefläche in cm	Stellfläche in cm	Winkelfüße in chrom		Winkelfüße in Schiefer		
			Art.-Nr.	EURO	Art.-Nr.	EURO	
 <p>Polster-Kopfteil in Kunstleder Champagner</p> <p>Höhe Kopfteil: 97 cm Höhe Fußteil: 48 cm Höhe Oberkante Bettseite: 48 cm</p>	140 x 190	149 x 208	226		258		
	140 x 200	149 x 218	227		259		
	140 x 210	149 x 228	228		260		
	140 x 220	149 x 238	229		261		
	160 x 190	169 x 208	230		262		
	160 x 200	169 x 218	231		263		
	160 x 210	169 x 228	232		264		
	160 x 220	169 x 238	233		265		
	180 x 190	189 x 208	234		266		
	180 x 200	189 x 218	235		267		
	180 x 210	189 x 228	236		268		
	180 x 220	189 x 238	237		269		
	200 x 190	209 x 208	238		270		
	200 x 200	209 x 218	239		271		
	200 x 210	209 x 228	240		272		
	200 x 220	209 x 238	241		273		
	 <p>Polster-Kopfteil in Kunstleder Kieselgrau</p> <p>Höhe Kopfteil: 97 cm Höhe Fußteil: 48 cm Höhe Oberkante Bettseite: 48 cm</p>	140 x 190	149 x 208	210		242	
		140 x 200	149 x 218	211		243	
		140 x 210	149 x 228	212		244	
		140 x 220	149 x 238	213		245	
160 x 190		169 x 208	214		246		
160 x 200		169 x 218	215		247		
160 x 210		169 x 228	216		248		
160 x 220		169 x 238	217		249		
180 x 190		189 x 208	218		250		
180 x 200		189 x 218	219		251		
180 x 210		189 x 228	220		252		
180 x 220		189 x 238	221		253		
200 x 190		209 x 208	222		254		
200 x 200		209 x 218	223		255		
200 x 210		209 x 228	224		256		
200 x 220		209 x 238	225		257		

Zusatzelemente für Betten

Beschreibung	Maße in cm			Art.-Nr.	EURO
	B	H	T		
 <p>LED-Flexleuchte, chrom</p> <p>Paar</p> <p>Dieses Produkt enthält eine Lichtquelle der Energieeffizienzklasse G</p>	50	2	4	101	
 <p>LED-Flexleuchte, Schiefer</p> <p>Dieses Produkt enthält eine Lichtquelle der Energieeffizienzklasse G</p>	50	2	4	102	
 <p>LED-Ambiente-Beleuchtung zur Befestigung hinter dem Kopfteil</p> <p>Dieses Produkt enthält eine Lichtquelle der Energieeffizienzklasse F</p> <ul style="list-style-type: none"> - für Bettbreite 140 cm - für Bettbreite 160 cm - für Bettbreite 180 cm - für Bettbreite 200 cm 	147 167 187 207	1 1 1 1	1 1 1 1	401 402 403 404	
 <p>Beleuchtungsset für Fußteil</p> <p>Dieses Produkt enthält eine Lichtquelle der Energieeffizienzklasse E</p>	60	9	9	091	

Beimöbel





Tiefe 43 cm

Beschreibung	Maße in cm		Griffe in Chrom		Griffe in Schiefer	
	B	H	Art.-Nr.	EURO	Art.-Nr.	EURO
 <p>Nachtschrank, 1 Auszug schwebend</p> <p>- Front Glas Champagner Stück Paar</p> <p>- Front Glas Kieselgrau Stück Paar</p>						
	60	48	153		182	
	60	48	154		183	
	60	48	176		184	
	60	48	177		185	
 <p>Nachtschrank, 2 Auszüge schwebend</p> <p>- Front Glas Champagner Stück Paar</p> <p>- Front Glas Kieselgrau Stück Paar</p>						
	60	48	178		186	
	60	48	179		187	
	60	48	180		188	
	60	48	181		189	

Beimöbel



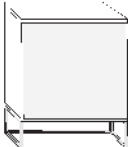
Tiefe 43 cm

Gleitfüße in schwarz, Auszüge mit Dämpfung



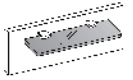
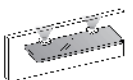
Beschreibung	Maße in cm		Griffe in Chrom		Griffe in Schiefer		
	B	H	Art.-Nr.	EURO	Art.-Nr.	EURO	
Nachtschrank, 3 Auszüge							
	- Front Glas Champagner	Stück	40	48	300	326	
		Paar	40	48	301	327	
	- Front Glas Kieselgrau	Stück	40	48	304	330	
		Paar	40	48	305	331	
	⚠ Höhe 48 cm						
		- Front Glas Champagner	Stück	60	48	306	332
		Paar	60	48	307	333	
- Front Glas Kieselgrau		Stück	60	48	310	336	
		Paar	60	48	311	337	
Nachtschrank, 3 Auszüge							
		- Front Glas Champagner	Stück	40	64	312	338
		Paar	40	64	313	339	
	- Front Glas Kieselgrau	Stück	40	64	316	342	
		Paar	40	64	317	343	
	⚠ Höhe 64 cm						
		- Front Glas Champagner	Stück	60	64	318	344
		Paar	60	64	319	345	
- Front Glas Kieselgrau		Stück	60	64	324	348	
		Paar	60	64	325	349	

Beimöbel mit Kufe, Auszüge mit Dämpfung

Tiefe 43 cm

Beschreibung	Maße in cm		Kufe in chrom		Kufe in Schiefer		
	B	H	Art.-Nr.	EURO	Art.-Nr.	EURO	
Nachtschrank, 3 Auszüge							
	Stück	- Front Glas Champagner	40	67	350	382	
	Paar		40	67	351	383	
	Stück	- Front Glas Kieselgrau	40	67	352	384	
	Paar		40	67	353	385	
 Höhe 67 cm							
		- Front Glas Champagner	Stück	60	67	356	388
			Paar	60	67	357	389
		- Front Glas Kieselgrau	Stück	60	67	358	390
			Paar	60	67	359	391

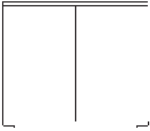

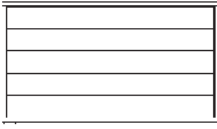

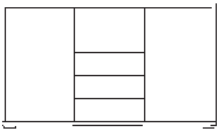
Beimöbel

Beschreibung	Maße in cm		Glasbodenhalter in silber		Glasbodenhalter in Schiefer		
	B	H	Art.-Nr.	EURO	Art.-Nr.	EURO	
 <p>Nachtschrank-Paneel mit Glasauflage und Rauchglasboden, Abschlussleiste im Korpus-Farbtönen</p>	Stück links	60	25,5	106		129	
	Stück rechts	60	25,5	107		130	
	Paar	60	25,5	108		131	
 <p>Nachtschrank-Paneel mit LED beleuchteter Glasauflage und Rauchglasboden, Abschlussleiste im Korpus-Farbtönen</p> <p><small>Dieses Produkt enthält eine Lichtquelle der Energieeffizienzklasse F</small></p>	Stück links	60	25,5	114		132	
	Stück rechts	60	25,5	115		133	
	Paar	60	25,5	120		134	
 <p>Nachtschrank-Paneel, mit Rauchglasboden</p>	Stück	40	20	121		135	
	Paar	40	20	122		136	
	Stück	60	20	123		137	
	Paar	60	20	124		138	
 <p>Nachtschrank-Paneel, mit Rauchglasboden und LED-Beleuchtung</p> <p><small>Dieses Produkt enthält eine Lichtquelle der Energieeffizienzklasse G</small></p>	Stück	40	20	125		139	
	Paar	40	20	126		140	
	Stück	60	20	127		141	
	Paar	60	20	128		142	

Beimöbel

Tiefe 43 cm

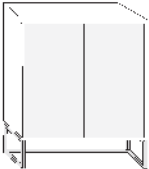
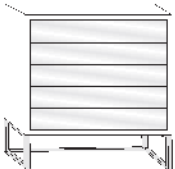



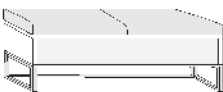
Gleitfüße in schwarz, Auszüge und Türen mit Dämpfung

Beschreibung	Maße in cm		Griffe in Chrom		Griffe in Schiefer	
	B	H	Art.-Nr.	EURO	Art.-Nr.	EURO
 <p>Kommode, 2-türig, mit einem durchgehenden Einlegeboden</p> <p>- Front Glas Champagner</p> <p>- Front Glas Kieselgrau</p>	80	86	032		065	
	80	86	034		067	
 <p>Kommode, 5 Auszüge</p> <p>- Front Glas Champagner</p> <p>- Front Glas Kieselgrau</p>  <p>- Front Glas Champagner</p> <p>- Front Glas Kieselgrau</p>	60	86	035		068	
	60	86	037		078	
	141	86	041		074	
	141	86	043		077	
 <p>Kombikommode, 5 Auszüge rechts, 1 Tür links, dahinter einen Einlegeboden</p> <p>- Front Glas Champagner</p> <p>- Front Glas Kieselgrau</p>	120	86	160		162	
	120	86	161		163	
 <p>Kommode, 5 Auszüge mittig, 2 Türen außen, dahinter je ein Einlegeboden</p> <p>- Front Glas Champagner</p> <p>- Front Glas Kieselgrau</p>	141	86	038		071	
	141	86	040		073	



Beimöbel

Gleitfüße in schwarz, Auszüge und Türen mit Dämpfung

Tiefe 43 cm

Beschreibung	Maße in cm		Kufe in chrom		Kufe in Schiefer	
	B	H	Art.-Nr.	EURO	Art.-Nr.	EURO
 <p>Kommode, 2-türig, mit einem durchgehenden Einlegeboden</p> <p>- Front Glas Champagner</p> <p>- Front Glas Kieselgrau</p>	80	105	010		022	
	80	105	012		024	
 <p>Kommode, 5 Auszüge</p> <p>- Front Glas Champagner</p> <p>- Front Glas Kieselgrau</p>  <p>- Front Glas Champagner</p> <p>- Front Glas Kieselgrau</p>	60	105	013		025	
	60	105	015		044	
	141	105	019		058	
	141	105	021		062	
 <p>Kombikommode, 5 Auszüge rechts, 1 Tür links, dahinter einen Einlegeboden</p> <p>- Front Glas Champagner</p> <p>- Front Glas Kieselgrau</p>	120	105	164		166	
	120	105	165		167	
 <p>Kommode, 5 Auszüge mittig, 2 Türen außen, dahinter je ein Einlegeboden</p> <p>- Front Glas Champagner</p> <p>- Front Glas Kieselgrau</p>	141	105	016		045	
	141	105	018		049	
 <p>Ankleidebank mit Kufen und einem Auszug, mit Polster in Kunstleder</p> <p>- mit Kunstleder Champagner</p> <p>- Front in Glas Champagner</p> <p>- mit Kunstleder Kieselgrau</p> <p>- Front in Glas Kieselgrau</p>	141	50	150		158	
	141	50	152		159	

Beimöbel

Beschreibung	Maße in cm			Art.-Nr.	EURO
	B	H	T		
 <p>Hängespiegel, Aufhängung quer oder senkrecht</p>	110	85	3	086	
 <p>Wandspiegel</p>	60	80	3	087	