

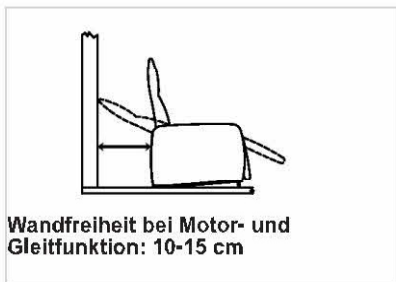
Sitzgruppe ARNO

Alle in der Preisliste angegebenen Maße sind Zirkamaße!



ACHTUNG: Bei Ausführung in Leder sind zusätzliche Ledernähte angebracht!
Der Auflieger ist nur mit Gradl möglich!

Aufpreisartikel sind rot gekennzeichnet!



Wandfreiheit bei Motor- und Gleitfunktion: 10-15 cm

Sitzqualitäten:



Polyätherschaum

Aufpreis



Kaltschaum
MITTELFEST

Aufpreis

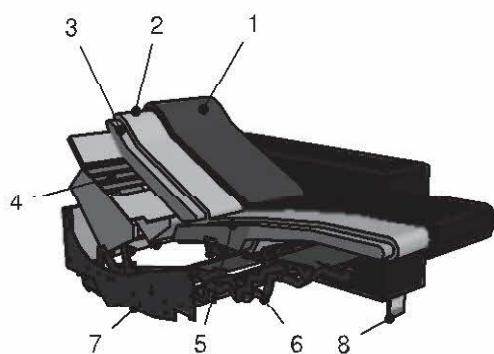


Kaltschaum
FEST

Grundausrüstung:



leger gepolstert



Polsterung: Leger. Eine modellbedingte Wallenbildung ist warentypisch.

- 1: Bezug: Stoff bzw. Leder
- 2: Feinpolsterung: weiche Polstervliesmatte unter dem Bezug
- 3: Lehne: hochwertiger Polyätherschaum
- 4: Lehne: elastische Polstergurte
- 5: Sitz: Sitzqualitäten (siehe oben)
- 6: Untergestell: Metall
- 7: Untergestell: Holz
- 8: Füße

Bei Bestellung bitte angeben:

- Modellname
- Bestellnummer
- Bezug (Achtung: bei Kombi genaue Angaben)
- Sitzpolsterung (nur bei Kaltschaum MITTELFEST RG 40 oder Kaltschaum FEST RG 50)
- **Funktion (G, M1 oder M2)**
- Sitzvarianten: Nr. 1 (glatt) oder Nr. 2 (geheftet)
- Lehnvarianten: Nr. 1 (glatt) oder Nr. 2 (geheftet)
- Armteilart
- Sitztiefe: 52 oder 55 cm
- Fußart
- Holzart (bei Holzfüßen): Buche ohne Aufpreis
Eiche gegen Aufpreis
- Beizton - lt. Beiztonkarte

Produktinfo für Eckelement:

- eine Kombination mit Spitzecke 505 erlaubt immer nur auf einer Seite die Auslösung der Relaxfunktion

Produktinfo für Typenkombinationen/Zusammenstellungen:

- Kürzungen/Verlängerungen sind aus technischen Gründen nicht möglich

Grundausrüstung:

- Grundgestell: Metall (bei Funktionselementen)
- Gestell: Hartholz, Weichholz, Spanplatten, Sperrholzplatten;
- Sitz: Stahlwellenfedern (NOSAG), hochwertiger Polyätherschaum und weiche Polstervliesmatte;
- Lehne: elastische Polstergurte, hochwertiger Polyätherschaum und weiche Polstervliesmatte



Sitzgruppe ARNO CHECKLISTE BESTELLFORMULAR

FIRMA

Bei Bestellung bitte angeben:

- Modellname
- Bestellnummer
- Bezug (Achtung: bei Kombi genaue Angaben)
- Sitzpolsterung (nur bei Kaltschaum MITTELFEST RG 40 oder Kaltschaum FEST RG 50)
- Funktion (G, M1 oder M2)
- Sitzvarianten: Nr. 1 (glatt) oder Nr. 2 (geheftet)
- Lehnenvarianten: Nr. 1 (glatt) oder Nr. 2 (geheftet)
- Armteilart
- Sitztiefe: 52 oder 55 cm
- Fußart

- Holzart (bei Holzfüßen): Buche ohne Aufpreis
Eiche gegen Aufpreis
- Beizton - lt. Beiztonkarte

Produktinfo für Eckelement:

- eine Kombination mit Spitzecke 505 erlaubt immer nur auf einer Seite die Auslösung der Relaxfunktion

Produktinfo für Typenkombinationen/Zusammenstellungen:

- Kürzungen/Verlängerungen sind aus technischen Gründen nicht möglich

Aufpreisartikel sind rot gekennzeichnet!

Bestellnummern und Skizzen

Bestellnummer

330-186

230-164

230-148

230-124



F (Fix, Standard):

G (Gleitfunktion):

M1 (mit 1 Motor):

M2 (mit 2 Motoren):

Doppelbett:

* Achtung! Doppelbett funktioniert nur in Verbindung mit fixen Sitzen (F)!
Der Aufleger ist nur mit Gradl möglich!

Bestellnummer

320-186 re

310-186 li

220-164 re

210-164 li



F (Fix, Standard):

G (Gleitfunktion):

M1 (mit 1 Motor):

M2 (mit 2 Motoren):

Doppelbett:

* Achtung! Doppelbett funktioniert nur in Verbindung mit fixen Sitzen (F)!
Der Aufleger ist nur mit Gradl möglich!

Bestellnummer

220-148 re

210-148 li

220-124 re

210-124 li



F (Fix, Standard):

G (Gleitfunktion):

M1 (mit 1 Motor):

M2 (mit 2 Motoren):

Doppelbett:

* Achtung! Doppelbett funktioniert nur in Verbindung mit fixen Sitzen (F)!
Der Aufleger ist nur mit Gradl möglich!

Sitzgruppe ARNO

CHECKLISTE BESTELLFORMULAR

Bei Bestellung bitte angeben:

- Modellname
- Bestellnummer
- Bezug (Achtung: bei Kombi genaue Angaben)
- Sitzpolsterung (nur bei Kaltschaum MITTELFEST RG 40 oder Kaltschaum FEST RG 50)
- Funktion (G, M1 oder M2)
- Sitzvarianten: Nr. 1 (glatt) oder Nr. 2 (geheftet)
- Lehnenvarianten: Nr. 1 (glatt) oder Nr. 2 (geheftet)
- Armteillart
- Sitztiefe: 52 oder 55 cm
- Fußart

FIRMA

- Holzart (bei Holzfüßen): Buche ohne Aufpreis
Eiche gegen Aufpreis
- Beizton - lt. Beiztonkarte

Produktinfo für Eckelement:

- eine Kombination mit Spitzecke 505 erlaubt immer nur auf einer Seite die Auslösung der Relaxfunktion

Produktinfo für Typenkombinationen/Zusammenstellungen:

- Kürzungen/Verlängerungen sind aus technischen Gründen nicht möglich
- Aufpreisartikel sind rot gekennzeichnet!**

Bestellnummern und Skizzen

Bestellnummer

120-82 re

110-82 li

120-74 re

110-74 li



F (Fix, Standard):

G (Gleitfunktion):

M1 (mit 1 Motor):

M2 (mit 2 Motoren):

Bestellnummer

120-62 re

110-62 li

300-186

200-164

200-148



F (Fix, Standard):

G (Gleitfunktion):

M1 (mit 1 Motor):

M2 (mit 2 Motoren):

Doppelbett:

* Achtung! Doppelbett funktioniert nur in Verbindung mit fixen Sitzen (F)!
Der Aufleger ist nur mit Gradl möglich!

Bestellnummer

200-124

100-82

100-74

100-62



F (Fix, Standard):

G (Gleitfunktion):

M1 (mit 1 Motor):

M2 (mit 2 Motoren):

Doppelbett:

* Achtung! Doppelbett funktioniert nur in Verbindung mit fixen Sitzen (F)!
Der Aufleger ist nur mit Gradl möglich!

Sitzgruppe ARNO

CHECKLISTE BESTELLFORMULAR

Bei Bestellung bitte angeben:

- Modellname
- Bestellnummer
- Bezug (Achtung: bei Kombi genaue Angaben)
- Sitzpolsterung (nur bei Kaltschaum MITTELFEST RG 40 oder Kaltschaum FEST RG 50)
- Funktion (G, M1 oder M2)
- Sitzvarianten: Nr. 1 (glatt) oder Nr. 2 (geheftet)
- Lehnenvarianten: Nr. 1 (glatt) oder Nr. 2 (geheftet)
- Armteilart
- Sitztiefe: 52 oder 55 cm
- Fußart

FIRMA

- Holzart (bei Holzfüßen): Buche ohne Aufpreis
Eiche gegen Aufpreis
- Beizton - lt. Beiztonkarte

Produktinfo für Eckelement:

- eine Kombination mit Spitzecke 505 erlaubt immer nur auf einer Seite die Auslösung der Relaxfunktion

Produktinfo für Typenkombinationen/Zusammenstellungen:

- Kürzungen/Verlängerungen sind aus technischen Gründen nicht möglich
Aufpreisartikel sind rot gekennzeichnet!

Bestellnummern und Skizzen

Bestellnummer

946-183 re

945-183 li

946-156 re

945-156 li



F (Fix, Standard):

Bestellnummer

860-82 re

850-82 li



F (Fix, Standard):

M1 (mit 1 Motor):

M2 (mit 2 Motoren):

Bestellnummer

751

*505

57-121

57-81



Standard:

V (Verstellung/Stauraum):

* Achtung! Eine Kombination mit Spitzecke 505 erlaubt immer nur auf einer Seite die Auslösung der Relaxfunktion.

Sitzgruppe ARNO

CHECKLISTE BESTELLFORMULAR

FIRMA

Bei Bestellung bitte angeben:

- Modellname
- Bestellnummer
- Bezug (Achtung: bei Kombi genaue Angaben)
- Sitzpolsterung (nur bei Kaltschaum MITTELFEST RG 40 oder Kaltschaum FEST RG 50)
- Funktion (G, M1 oder M2)
- Sitzvarianten: Nr. 1 (glatt) oder Nr. 2 (geheftet)
- Lehnenvarianten: Nr. 1 (glatt) oder Nr. 2 (geheftet)
- Armteillart
 - Sitztiefe: 52 oder 55 cm
 - Fußart
- Holzart (bei Holzfüßen): Buche ohne Aufpreis
Eiche gegen Aufpreis
- Beizton - lt. Beiztonkarte

Produktinfo für Eckelement:

- eine Kombination mit Spitzecke 505 erlaubt immer nur auf einer Seite die Auslösung der Relaxfunktion

Produktinfo für Typenkombinationen/Zusammenstellungen:

- Kürzungen/Verlängerungen sind aus technischen Gründen nicht möglich

Aufpreisartikel sind rot gekennzeichnet!


Armteile




Aufpreis



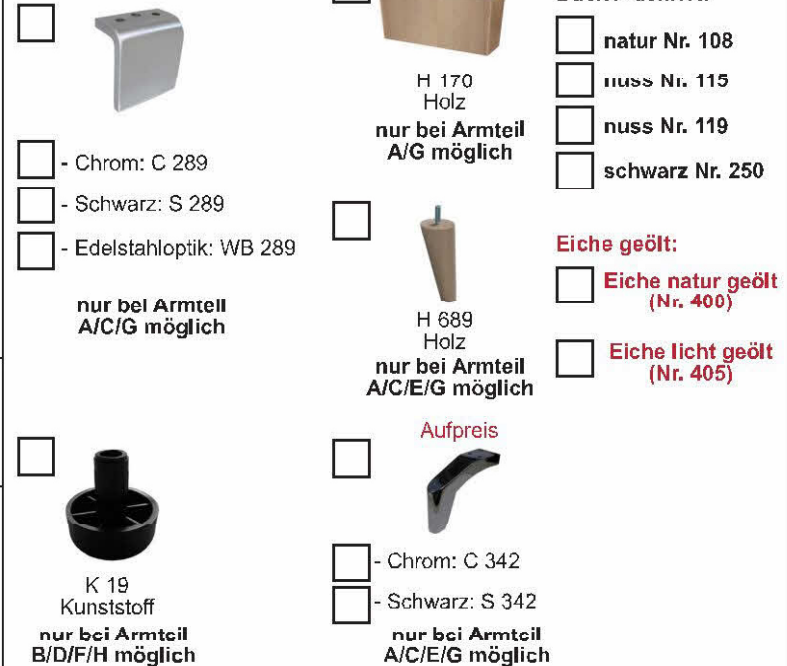
Sitzvarianten




Lehnenvarianten



Füße



Sitztiefenvarianten



Sitzqualität



Lieferwoche


Bezugstoff / Leder

Kommission

Unterschrift

**Alle in der Preisliste angegebenen Maße sind Zirkamaße!
 Alle in der Preisliste angeführten Skizzen dienen lediglich als Symbolskizzen!**

Kürzungen und Verlängerungen der Typenteile sind aus technischen Gründen nicht möglich!

<p>Gesamthöhe ohne Funktion: 83 cm Gesamthöhe mit Funktion: 101 cm Gesamttiefe ohne Funktion: 110 cm Gesamttiefe mit Funktion: 98 cm Armteilhöhe bei AT A/B/C/D: 57 cm Armteilhöhe bei AT E/F: 66-77 cm Armteilhöhe bei AT G/H: 59-70 cm Sitzhöhe: 46 cm Sitztiefe: 52 und 55 cm</p> <p>*Bestellnummer in () für spiegelbildliche Variante</p> <p>Bestellnummer </p>	<p>Aufpreis für Doppelbettfunktion zu Bank 2-sitzig 164 Aufleger nur mit Gradl möglich</p> <p>-DB</p>	<p>Aufpreis für Doppelbettfunktion zu Bank 2-sitzig 148 Aufleger nur mit Gradl möglich</p> <p>-DB</p>	<p>Aufpreis für Doppelbettfunktion zu Bank 2-sitzig 124 Aufleger nur mit Gradl möglich</p> <p>-DB</p>
<p>Maß: Maß mit Armteil A/B: Maß mit Armteil C/D: Maß mit Armteilen E/F: Maß mit Armteilen G/H: Tiefe:</p>			

Preise in () : Rücken Futter Preise

**Alle in der Preisliste angegebenen Maße sind Zirkamaße!
 Alle in der Preisliste angeführten Skizzen dienen lediglich als Symbolskizzen!**

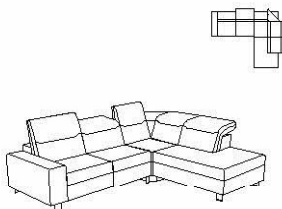
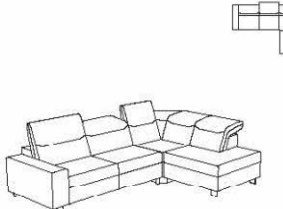
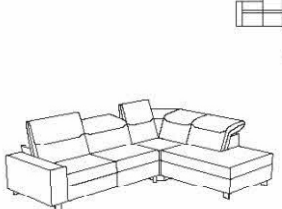
Kürzungen und Verlängerungen der Typenteile sind aus technischen Gründen nicht möglich!

Gesamthöhe ohne Funktion: 83 cm Gesamthöhe mit Funktion: 101 cm Gesamttiefe ohne Funktion: 110 cm Gesamttiefe mit Funktion: 98 cm Armteilhöhe bei AT A/B/C/D: 57 cm Armteilhöhe bei AT E/F: 66-77 cm Armteilhöhe bei AT G/H: 59-70 cm Sitzhöhe: 46 cm Sitztiefe: 52 und 55 cm *Bestellnummer in () für spiegelbildliche Variante Bestellnummer	Aufpreis für Gleitfunktion pro Sitzelement	Aufpreis für Motorfunktion 1-motorig pro Sitzelement	Aufpreis für Motorfunktion 1-motorig zu Chaiselongue 82
Maß: Maß mit Armteil A/B: Maß mit Armteil C/D: Maß mit Armteilen E/F: Maß mit Armteilen G/H: Tiefe:	-G	-M1	-M1

Preise in () : Rücken Futter Preise

**Alle in der Preisliste angegebenen Maße sind Zirkumaße!
Alle in der Preisliste angeführten Skizzen dienen lediglich als Symbolskizzen!**


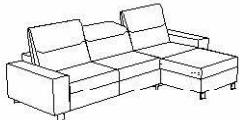

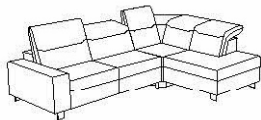

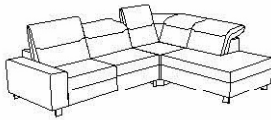
Kürzungen und Verlängerungen der Typenteile sind aus technischen Gründen nicht möglich!

<p>Gesamthöhe ohne Funktion: 83 cm Gesamthöhe mit Funktion: 101 cm Gesamttiefe ohne Funktion: 110 cm Gesamttiefe mit Funktion: 98 cm Armteilhöhe bei AT A/B/C/D: 57 cm Armteilhöhe bei AT E/F: 66-77 cm Armteilhöhe bei AT G/H: 59-70 cm Sitzhöhe: 46 cm Sitztiefe: 52 und 55 cm</p> <p>*Bestellnummer in () für spiegelbildliche Variante</p> <p>Bestellnummer</p>	<p>Sitzgruppe bestehend aus:</p>  <p>210-148, 946-183 (220-148, 945-183)*</p>	<p>Sitzgruppe bestehend aus:</p>  <p>210-148, 946-156 (220-148, 945-156)*</p>	<p>Sitzgruppe bestehend aus:</p>  <p>210-148, 860-82 (220-148, 850-82)*</p>
<p>Maß: Maß mit Armteil A/B: Maß mit Armteil C/D: Maß mit Armteilen E/F: Maß mit Armteilen G/H: Tiefe:</p>	<p>- 286x235 275x235 279x235 292x235 -</p>	<p>- 286x208 275x208 279x208 292x208 -</p>	<p>- 282x187 260x187 268x187 294x187 -</p>
<p>Stoffgr. 4-5 Stoffgr. 8 Stoffgr. 12 Stoffgr. 13-16 Stoffgr. 18-20 Stoffgr. 22 Stoffgr. 30 Stoffgr. 40 Stoffgr. 45</p> <p>Ledergr. B/T Ledergr. C Ledergr. D/V/W Ledergr. F Ledergr. G</p> <p>Aufpreis für KS Mittelfest Aufpreis für KS Fest</p> <p>Aufpreis für Füße in Eiche Aufpreis für Füße C/S 342</p>			

Preise in () : Rücken Futter Preise

**Alle in der Preisliste angegebenen Maße sind Zirkumaße!
Alle in der Preisliste angeführten Skizzen dienen lediglich als Symbolskizzen!**

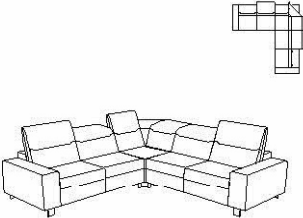
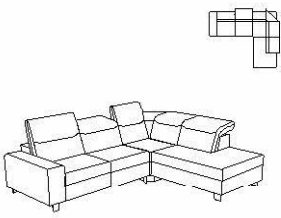
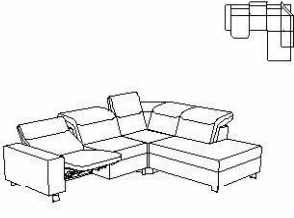
Kürzungen und Verlängerungen der Typenteile sind aus technischen Gründen nicht möglich!

<p>Gesamthöhe ohne Funktion: 83 cm Gesamthöhe mit Funktion: 101 cm Gesamttiefe ohne Funktion: 110 cm Gesamttiefe mit Funktion: 98 cm Armteilhöhe bei AT A/B/C/D: 57 cm Armteilhöhe bei AT E/F: 66-77 cm Armteilhöhe bei AT G/H: 59-70 cm Sitzhöhe: 46 cm Sitztiefe: 52 und 55 cm</p> <p>*Bestellnummer in () für spiegelbildliche Variante</p> <p>Bestellnummer</p>	<p>Sitzgruppe bestehend aus:</p>   <p>210-164, 860-82 (220-164, 850-82)*</p>	<p>Sitzgruppe bestehend aus:</p>   <p>210-164, 946-156 (220-164, 945-156)*</p>	<p>Sitzgruppe bestehend aus:</p>   <p>210-164, 946-183 (220-164, 945-183)*</p>
<p>Maß: Maß mit Armteil A/B: Maß mit Armteil C/D: Maß mit Armteilen E/F: Maß mit Armteilen G/H: Tiefe:</p>	<p>- 298x187 276x187 284x187 310x187</p>	<p>- 302x208 291x208 295x208 308x208</p>	<p>- 302x235 291x235 295x235 308x235</p>
<p>Stoffgr. 4-5 Stoffgr. 8 Stoffgr. 12 Stoffgr. 13-16 Stoffgr. 18-20 Stoffgr. 22 Stoffgr. 30 Stoffgr. 40 Stoffgr. 45</p> <p>Ledergr. B/T Ledergr. C Ledergr. D/V/W Ledergr. F Ledergr. G</p> <p>Aufpreis für KS Mittelfest Aufpreis für KS Fest Aufpreis für Füße in Eiche Aufpreis für Füße C/S 342</p>			

Preise in () : Rücken Futter Preise

**Alle in der Preisliste angegebenen Maße sind Zirkumaße!
Alle in der Preisliste angeführten Skizzen dienen lediglich als Symbolskizzen!**

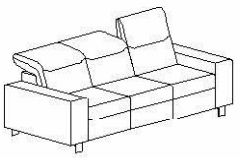
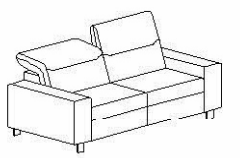
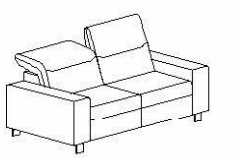
Kürzungen und Verlängerungen der Typenteile sind aus technischen Gründen nicht möglich!

<p>Gesamthöhe ohne Funktion: 83 cm Gesamthöhe mit Funktion: 101 cm Gesamttiefe ohne Funktion: 110 cm Gesamttiefe mit Funktion: 98 cm Armteilhöhe bei AT A/B/C/D: 57 cm Armteilhöhe bei AT E/F: 66-77 cm Armteilhöhe bei AT G/H: 59-70 cm Sitzhöhe: 46 cm Sitztiefe: 52 und 55 cm</p> <p>*Bestellnummer in () für spiegelbildliche Variante</p> <p>Bestellnummer</p>	<p>Sitzgruppe bestehend aus:</p>  <p>210-148, 505, 220-148 (220-148, 505, 210-148)*</p>	<p>Sitzgruppe bestehend aus:</p>  <p>210-148, 946-183 (220-148, 945-183)*</p>	<p>Sitzgruppe bestehend aus:</p>  <p>210-148-G-F, 946-183 (220-148-G-F, 945-183)*</p>
<p>Maß: Maß mit Armteil A/B: Maß mit Armteil C/D: Maß mit Armteilen E/F: Maß mit Armteilen G/H: Tiefe:</p>	<p>- 286x286 275x275 279x279 292x292 -</p>	<p>- 286x235 275x235 279x235 292x235</p>	<p>- 286x235 275x235 279x235 292x235</p>
<p>Stoffgr. 4-5 Stoffgr. 8 Stoffgr. 12 Stoffgr. 13-16 Stoffgr. 18-20 Stoffgr. 22 Stoffgr. 30 Stoffgr. 40 Stoffgr. 45</p> <p>Ledergr. B/T Ledergr. C Ledergr. D/V/W Ledergr. F Ledergr. G</p> <p>Aufpreis für KS Mittelfest Aufpreis für KS Fest</p> <p>Aufpreis für Füße in Eiche Aufpreis für Füße C/S 342</p>			

Preise in () : Rücken Futter Preise

**Alle in der Preisliste angegebenen Maße sind Zirkamaße!
Alle in der Preisliste angeführten Skizzen dienen lediglich als Symbolskizzen!**


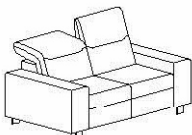
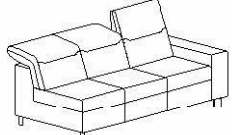
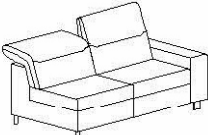
Kürzungen und Verlängerungen der Typenteile sind aus technischen Gründen nicht möglich!

<p>Gesamthöhe ohne Funktion: 83 cm Gesamthöhe mit Funktion: 101 cm Gesamttiefe ohne Funktion: 110 cm Gesamttiefe mit Funktion: 98 cm Armteilhöhe bei AT A/B/C/D: 57 cm Armteilhöhe bei AT E/F: 66-77 cm Armteilhöhe bei AT G/H: 59-70 cm Sitzhöhe: 46 cm Sitztiefe: 52 und 55 cm</p> <p>*Bestellnummer in () für spiegelbildliche Variante</p> <p>Bestellnummer ➔</p>	<p>Bank 3-sitzig mit 2 Armteilen, inkl. 3 Nackenverstellungen Basisvariante (alle Sitzeinheiten Fix)</p>  <p>330-186</p>	<p>Bank 2-sitzig mit 2 Armteilen, inkl. 2 Nackenverstellungen Basisvariante (alle Sitzeinheiten Fix)</p>  <p>230-164</p>	<p>Bank 2-sitzig mit 2 Armteilen, inkl. 2 Nackenverstellungen Basisvariante (alle Sitzeinheiten Fix)</p>  <p>230-148</p>
<p>Maß: Maß mit Armteil A/B: Maß mit Armteil C/D: Maß mit Armteilen E/F: Maß mit Armteilen G/H: Tiefe:</p>	<p>- 236 214 222 248 110</p>	<p>- 214 192 200 226 110</p>	<p>- 198 176 184 210 110</p>
<p>Stoffgr. 4-5 Stoffgr. 8 Stoffgr. 12 Stoffgr. 13-16 Stoffgr. 18-20 Stoffgr. 22 Stoffgr. 30 Stoffgr. 40 Stoffgr. 45</p> <p>Ledergr. B/T Ledergr. C Ledergr. D/V/W Ledergr. F Ledergr. G</p> <p>Aufpreis für KS Mittelfest Aufpreis für KS Fest</p> <p>Aufpreis für Füße in Eiche Aufpreis für Füße C/S 342</p>			

Preise in () : Rücken Futter Preise

**Alle in der Preisliste angegebenen Maße sind Zirkumaße!
Alle in der Preisliste angeführten Skizzen dienen lediglich als Symbolskizzen!**


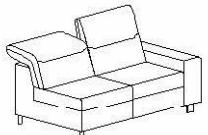
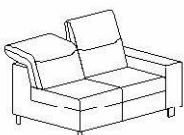

Kürzungen und Verlängerungen der Typenteile sind aus technischen Gründen nicht möglich!

<p>Gesamthöhe ohne Funktion: 83 cm Gesamthöhe mit Funktion: 101 cm Gesamttiefe ohne Funktion: 110 cm Gesamttiefe mit Funktion: 98 cm Armteilhöhe bei AT A/B/C/D: 57 cm Armteilhöhe bei AT E/F: 66-77 cm Armteilhöhe bei AT G/H: 59-70 cm Sitzhöhe: 46 cm Sitztiefe: 52 und 55 cm</p> <p>*Bestellnummer in () für spiegelbildliche Variante</p> <p>Bestellnummer </p>	<p>Bank 2-sitzig mit 2 Armteilen, inkl. 2 Nackenverstellungen Basisvariante (alle Sitzeinheiten Fix)</p>  <p>230-124</p>	<p>Bank 3-sitzig mit 1 Armteil, inkl. 3 Nackenverstellungen Basisvariante (alle Sitzeinheiten Fix)</p>  <p>320-186 re (310-186 li)*</p>	<p>Bank 2-sitzig mit 1 Armteil, inkl. 2 Nackenverstellungen Basisvariante (alle Sitzeinheiten Fix)</p>  <p>220-164 re (210-164 li)*</p>
<p>Maß: Maß mit Armteil A/B: Maß mit Armteil C/D: Maß mit Armteilen E/F: Maß mit Armteilen G/H: Tiefe:</p>	<p>- 174 152 160 186 110</p>	<p>- 212 201 205 218 110</p>	<p>- 190 179 183 196 110</p>
<p>Stoffgr. 4-5 Stoffgr. 8 Stoffgr. 12 Stoffgr. 13-16 Stoffgr. 18-20 Stoffgr. 22 Stoffgr. 30 Stoffgr. 40 Stoffgr. 45</p> <p>Ledergr. B/T Ledergr. C Ledergr. D/V/W Ledergr. F Ledergr. G</p> <p>Aufpreis für KS Mittelfest Aufpreis für KS Fest Aufpreis für Füße in Eiche Aufpreis für Füße C/S 342</p>			

Preise in () : Rücken Futter Preise

**Alle in der Preisliste angegebenen Maße sind Zirkumaße!
Alle in der Preisliste angeführten Skizzen dienen lediglich als Symbolskizzen!**




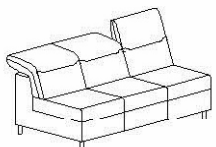
Kürzungen und Verlängerungen der Typenteile sind aus technischen Gründen nicht möglich!

<p>Gesamthöhe ohne Funktion: 83 cm Gesamthöhe mit Funktion: 101 cm Gesamttiefe ohne Funktion: 110 cm Gesamttiefe mit Funktion: 98 cm Armteilhöhe bei AT A/B/C/D: 57 cm Armteilhöhe bei AT E/F: 66-77 cm Armteilhöhe bei AT G/H: 59-70 cm Sitzhöhe: 46 cm Sitztiefe: 52 und 55 cm</p> <p>*Bestellnummer in () für spiegelbildliche Variante</p> <p>Bestellnummer </p>	<p>Bank 2-sitzig mit 1 Armteil, inkl. 2 Nackenverstellungen Basisvariante (alle Sitzeinheiten Fix)</p>  <p>220-148 re (210-148 li)*</p>	<p>Bank 2-sitzig mit 1 Armteil, inkl. 2 Nackenverstellungen Basisvariante (alle Sitzeinheiten Fix)</p>  <p>220-124 re (210-124 li)*</p>	<p>Element mit 1 Armteil, inkl. 1 Nackenverstellung Basisvariante (Fix)</p>  <p>120-82 re (110-82 li)*</p>
<p>Maß: Maß mit Armteil A/B: Maß mit Armteil C/D: Maß mit Armteilen E/F: Maß mit Armteilen G/H: Tiefe:</p>	<p>- 174 163 167 180 110</p>	<p>- 150 139 143 156 110</p>	<p>- 108 97 101 114 110</p>
<p>Stoffgr. 4-5 Stoffgr. 8 Stoffgr. 12 Stoffgr. 13-16 Stoffgr. 18-20 Stoffgr. 22 Stoffgr. 30 Stoffgr. 40 Stoffgr. 45</p> <p>Ledergr. B/T Ledergr. C Ledergr. D/V/W Ledergr. F Ledergr. G</p> <p>Aufpreis für KS Mittelfest Aufpreis für KS Fest</p> <p>Aufpreis für Füße in Eiche Aufpreis für Füße C/S 342</p>			

Preise in () : Rücken Futter Preise

**Alle in der Preisliste angegebenen Maße sind Zirkumaße!
Alle in der Preisliste angeführten Skizzen dienen lediglich als Symbolskizzen!**


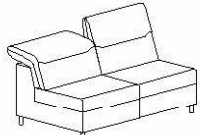
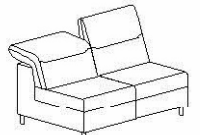

Kürzungen und Verlängerungen der Typenteile sind aus technischen Gründen nicht möglich!

<p>Gesamthöhe ohne Funktion: 83 cm Gesamthöhe mit Funktion: 101 cm Gesamttiefe ohne Funktion: 110 cm Gesamttiefe mit Funktion: 98 cm Armteilhöhe bei AT A/B/C/D: 57 cm Armteilhöhe bei AT E/F: 66-77 cm Armteilhöhe bei AT G/H: 59-70 cm Sitzhöhe: 46 cm Sitztiefe: 52 und 55 cm</p> <p>*Bestellnummer in () für spiegelbildliche Variante</p> <p>Bestellnummer </p>	<p>Element mit 1 Armteil, inkl. 1 Nackenverstellung Basisvariante (Fix)</p>  <p>120-74 re (110-74 li)*</p>	<p>Element mit 1 Armteil, inkl. 1 Nackenverstellung Basisvariante (Fix)</p>  <p>120-62 re (110-62 li)*</p>	<p>Bank 3-sitzig ohne Armteil inkl. 3 Nackenverstellungen Basisvariante (alle Sitzeinheiten Fix)</p>  <p>300-186</p>
<p>Maß: Maß mit Armteil A/B: Maß mit Armteil C/D: Maß mit Armteilen E/F: Maß mit Armteilen G/H: Tiefe:</p>	<p>- 100 89 93 106 110</p>	<p>- 88 77 81 94 110</p>	<p>188 - - - - 110</p>
<p>Stoffgr. 4-5 Stoffgr. 8 Stoffgr. 12 Stoffgr. 13-16 Stoffgr. 18-20 Stoffgr. 22 Stoffgr. 30 Stoffgr. 40 Stoffgr. 45</p> <p>Ledergr. B/T Ledergr. C Ledergr. D/V/W Ledergr. F Ledergr. G</p> <p>Aufpreis für KS Mittelfest Aufpreis für KS Fest</p> <p>Aufpreis für Füße in Eiche Aufpreis für Füße C/S 342</p>			

Preise in () : Rücken Futter Preise

**Alle in der Preisliste angegebenen Maße sind Zirkumaße!
Alle in der Preisliste angeführten Skizzen dienen lediglich als Symbolskizzen!**





Kürzungen und Verlängerungen der Typenteile sind aus technischen Gründen nicht möglich!

<p>Gesamthöhe ohne Funktion: 83 cm Gesamthöhe mit Funktion: 101 cm Gesamttiefe ohne Funktion: 110 cm Gesamttiefe mit Funktion: 98 cm Armteilhöhe bei AT A/B/C/D: 57 cm Armteilhöhe bei AT E/F: 66-77 cm Armteilhöhe bei AT G/H: 59-70 cm Sitzhöhe: 46 cm Sitztiefe: 52 und 55 cm</p> <p>*Bestellnummer in () für spiegelbildliche Variante</p> <p>Bestellnummer </p>	<p>Bank 2-sitzig ohne Armteil, inkl. 2 Nackenverstellungen Basisvariante (alle Sitzeinheiten Fix)</p>  <p>200-164</p>	<p>Bank 2-sitzig ohne Armteil, inkl. 2 Nackenverstellungen Basisvariante (alle Sitzeinheiten Fix)</p>  <p>200-148</p>	<p>Bank 2-sitzig ohne Armteil, inkl. 2 Nackenverstellungen Basisvariante (alle Sitzeinheiten Fix)</p>  <p>200-124</p>
<p>Maß: Maß mit Armteil A/B: Maß mit Armteil C/D: Maß mit Armteilen E/F: Maß mit Armteilen G/H: Tiefe:</p>	<p>166 - - - - 110</p>	<p>150 - - - - 110</p>	<p>126 - - - - 110</p>
<p>Stoffgr. 4-5 Stoffgr. 8 Stoffgr. 12 Stoffgr. 13-16 Stoffgr. 18-20 Stoffgr. 22 Stoffgr. 30 Stoffgr. 40 Stoffgr. 45</p> <p>Ledergr. B/T Ledergr. C Ledergr. D/V/W Ledergr. F Ledergr. G</p> <p>Aufpreis für KS Mittelfest Aufpreis für KS Fest</p> <p>Aufpreis für Füße in Eiche Aufpreis für Füße C/S 342</p>			

Preise in () : Rücken Futter Preise

**Alle in der Preisliste angegebenen Maße sind Zirkumaße!
Alle in der Preisliste angeführten Skizzen dienen lediglich als Symbolskizzen!**

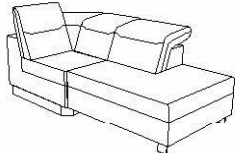
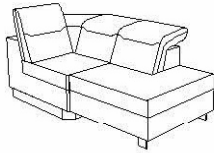

Kürzungen und Verlängerungen der Typenteile sind aus technischen Gründen nicht möglich!

<p>Gesamthöhe ohne Funktion: 83 cm Gesamthöhe mit Funktion: 101 cm Gesamttiefe ohne Funktion: 110 cm Gesamttiefe mit Funktion: 98 cm Armteilhöhe bei AT A/B/C/D: 57 cm Armteilhöhe bei AT E/F: 66-77 cm Armteilhöhe bei AT G/H: 59-70 cm Sitzhöhe: 46 cm Sitztiefe: 52 und 55 cm</p> <p>*Bestellnummer in () für spiegelbildliche Variante</p> <p>Bestellnummer </p>	<p>Element ohne Armteil, inkl. 1 Nackenverstellung Basisvariante (Fix)</p>  <p>100-82</p>	<p>Element ohne Armteil, inkl. 1 Nackenverstellung Basisvariante (Fix)</p>  <p>100-74</p>	<p>Element ohne Armteil, inkl. 1 Nackenverstellung Basisvariante (Fix)</p>  <p>100-62</p>
<p>Maß: Maß mit Armteil A/B: Maß mit Armteil C/D: Maß mit Armteilen E/F: Maß mit Armteilen G/H: Tiefe:</p>	<p>84 - - - - 110</p>	<p>76 - - - - 110</p>	<p>64 - - - - 110</p>
<p>Stoffgr. 4-5 Stoffgr. 8 Stoffgr. 12 Stoffgr. 13-16 Stoffgr. 18-20 Stoffgr. 22 Stoffgr. 30 Stoffgr. 40 Stoffgr. 45</p> <p>Ledergr. B/T Ledergr. C Ledergr. D/V/W Ledergr. F Ledergr. G</p> <p>Aufpreis für KS Mittelfest Aufpreis für KS Fest</p> <p>Aufpreis für Füße in Eiche Aufpreis für Füße C/S 342</p>			

Preise in () : Rücken Futter Preise

**Alle in der Preisliste angegebenen Maße sind Zirkumaße!
Alle in der Preisliste angeführten Skizzen dienen lediglich als Symbolskizzen!**



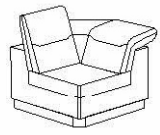
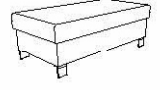
Kürzungen und Verlängerungen der Typenteile sind aus technischen Gründen nicht möglich!

<p>Gesamthöhe ohne Funktion: 83 cm Gesamthöhe mit Funktion: 101 cm Gesamttiefe ohne Funktion: 110 cm Gesamttiefe mit Funktion: 98 cm Armteilhöhe bei AT A/B/C/D: 57 cm Armteilhöhe bei AT E/F: 66-77 cm Armteilhöhe bei AT G/H: 59-70 cm Sitzhöhe: 46 cm Sitztiefe: 52 und 55 cm</p> <p>*Bestellnummer in () für spiegelbildliche Variante</p> <p>Bestellnummer</p>	<p>Eckbank mit Abschluss, inkl. 3 Nackenverstellungen</p>  <p>946-183 re (945-183 li)*</p>	<p>Eckbank mit Abschluss, inkl. 3 Nackenverstellungen</p>  <p>946-156 re (945-156 li)*</p>	<p>Chaiselongue mit 1 Armteil, inkl. 1 Nackenverstellung Basisvariante (Fix)</p>  <p>860-82 re (850-82 li)*</p>
<p>Maß: Maß mit Armteil A/B: Maß mit Armteil C/D: Maß mit Armteilen E/F: Maß mit Armteilen G/H: Tiefe:</p>	<p>235 - - - 112</p>	<p>208 - - - 112</p>	<p>- 108 97 101 114 187</p>
<p>Stoffgr. 4-5 Stoffgr. 8 Stoffgr. 12 Stoffgr. 13-16 Stoffgr. 18-20 Stoffgr. 22 Stoffgr. 30 Stoffgr. 40 Stoffgr. 45</p> <p>Ledergr. B/T Ledergr. C Ledergr. D/V/W Ledergr. F Ledergr. G</p> <p>Aufpreis für KS Mittelfest Aufpreis für KS Fest Aufpreis für Füße in Eiche Aufpreis für Füße C/S 342</p>			

Preise in () : Rücken Futter Preise

**Alle in der Preisliste angegebenen Maße sind Zirkamaße!
Alle in der Preisliste angeführten Skizzen dienen lediglich als Symbolskizzen!**


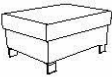
Kürzungen und Verlängerungen der Typenteile sind aus technischen Gründen nicht möglich!

<p>Gesamthöhe ohne Funktion: 83 cm Gesamthöhe mit Funktion: 101 cm Gesamttiefe ohne Funktion: 110 cm Gesamttiefe mit Funktion: 98 cm Armteilhöhe bei AT A/B/C/D: 57 cm Armteilhöhe bei AT E/F: 66-77 cm Armteilhöhe bei AT G/H: 59-70 cm Sitzhöhe: 46 cm Sitztiefe: 52 und 55 cm</p> <p>*Bestellnummer in () für spiegelbildliche Variante</p> <p>Bestellnummer </p>	<p>Trapez-Tischelement Basisvariante (Fix)</p>  <p>751</p>	<p>Eckelement inkl. 2 Nackenverstellungen</p>  <p>505</p>	<p>Hocker</p>  <p>57-121</p>
<p>Maß: Maß mit Armteil A/B: Maß mit Armteil C/D: Maß mit Armteilen E/F: Maß mit Armteilen G/H: Tiefe:</p>	<p>76 - - - - 96</p>	<p>112 - - - - 112</p>	<p>132 - - - - 67</p>
<p>Stoffgr. 4-5 Stoffgr. 8 Stoffgr. 12 Stoffgr. 13-16 Stoffgr. 18-20 Stoffgr. 22 Stoffgr. 30 Stoffgr. 40 Stoffgr. 45</p> <p>Ledergr. B/T Ledergr. C Ledergr. D/V/W Ledergr. F Ledergr. G</p> <p>Aufpreis für KS Mittelfest</p> <p>Aufpreis für KS Fest</p> <p>Aufpreis für Füße in Eiche</p> <p>Aufpreis für Füße C/S 342</p>			

Preise in () : Rücken Futter Preise

**Alle in der Preisliste angegebenen Maße sind Zirkumaße!
Alle in der Preisliste angeführten Skizzen dienen lediglich als Symbolskizzen!**


Kürzungen und Verlängerungen der Typenteile sind aus technischen Gründen nicht möglich!

<p>Gesamthöhe ohne Funktion: 83 cm Gesamthöhe mit Funktion: 101 cm Gesamttiefe ohne Funktion: 110 cm Gesamttiefe mit Funktion: 98 cm Armteilhöhe bei AT A/B/C/D: 57 cm Armteilhöhe bei AT E/F: 66-77 cm Armteilhöhe bei AT G/H: 59-70 cm Sitzhöhe: 46 cm Sitztiefe: 52 und 55 cm</p> <p>*Bestellnummer in () für spiegelbildliche Variante</p> <p>Bestellnummer </p>	<p>Hocker</p>  <p>57-81</p>		
<p>Maß: Maß mit Armteil A/B: Maß mit Armteil C/D: Maß mit Armteilen E/F: Maß mit Armteilen G/H: Tiefe:</p>	<p>92 - - - - 67</p>		
<p>Stoffgr. 4-5 Stoffgr. 8 Stoffgr. 12 Stoffgr. 13-16 Stoffgr. 18-20 Stoffgr. 22 Stoffgr. 30 Stoffgr. 40 Stoffgr. 45</p> <p>Ledergr. B/T Ledergr. C Ledergr. D/V/W Ledergr. F Ledergr. G</p> <p>Aufpreis für KS Mittelfest Aufpreis für KS Fest Aufpreis für Füße in Eiche Aufpreis für Füße C/S 342</p>			

Preise in () : Rücken Futter Preise

**Alle in der Preisliste angegebenen Maße sind Zirkumaße!
Alle in der Preisliste angeführten Skizzen dienen lediglich als Symbolskizzen!**

Kürzungen und Verlängerungen der Typenteile sind aus technischen Gründen nicht möglich!

<p>Gesamthöhe ohne Funktion: 83 cm Gesamthöhe mit Funktion: 101 cm Gesamttiefe ohne Funktion: 110 cm Gesamttiefe mit Funktion: 98 cm Armteilhöhe bei AT A/B/C/D: 57 cm Armteilhöhe bei AT E/F: 66-77 cm Armteilhöhe bei AT G/H: 59-70 cm Sitzhöhe: 46 cm Sitztiefe: 52 und 55 cm</p> <p>*Bestellnummer in () für spiegelbildliche Variante</p> <p>Bestellnummer ➔</p>	<p>Aufpreis für Armteil mit Verstellung</p>  <p>„G“/„H“</p>		
<p>Maß: Maß mit Armteil A/B: Maß mit Armteil C/D: Maß mit Armteilen E/F: Maß mit Armteilen G/H: Tiefe:</p>	<p>- - - - -</p>		
<p>Stoffgr. 4-5 Stoffgr. 8 Stoffgr. 12 Stoffgr. 13-16 Stoffgr. 18-20 Stoffgr. 22 Stoffgr. 30 Stoffgr. 40 Stoffgr. 45</p> <p>Ledergr. B/T Ledergr. C Ledergr. D/V/W Ledergr. F Ledergr. G</p> <p>Aufpreis für KS Mittelfest Aufpreis für KS Fest</p> <p>Aufpreis für Füße in Eiche Aufpreis für Füße C/S 342</p>			

Preise in () : Rücken Futter Preise