






	Modell	Beschreibung	EAN Nr.	a	z																														
	5642-BETD	<p>Platte: Melamin Dekor Beton dunkel</p> <p>Gestell: Ilse - Lift - Mechanik 28er Hub, Melamin Dekor dunkel, Metallteile persilberfarbig lackiert</p> <p>Beizt.: Beton dunkel Dekor</p> <p>Größe: 120/70/54-82</p> <p>Kat.Seite V</p> <table border="1"> <thead> <tr> <th>Colli-Daten</th> <th>Länge</th> <th>Beite</th> <th>Höhe</th> <th>M³</th> <th>Kg</th> </tr> </thead> <tbody> <tr> <td>Colli 1</td> <td>1,240</td> <td>0,740</td> <td>0,570</td> <td>0,523</td> <td>36,0</td> </tr> <tr> <td>Colli 2</td> <td>0,000</td> <td>0,000</td> <td>0,000</td> <td>0,000</td> <td>0,0</td> </tr> <tr> <td>Colli 3</td> <td>0,000</td> <td>0,000</td> <td>0,000</td> <td>0,000</td> <td>0,0</td> </tr> <tr> <td>Summe</td> <td></td> <td></td> <td></td> <td>0,523</td> <td>36,0</td> </tr> </tbody> </table>	Colli-Daten	Länge	Beite	Höhe	M³	Kg	Colli 1	1,240	0,740	0,570	0,523	36,0	Colli 2	0,000	0,000	0,000	0,000	0,0	Colli 3	0,000	0,000	0,000	0,000	0,0	Summe				0,523	36,0	4039153213384	a	
	Colli-Daten	Länge	Beite	Höhe	M³	Kg																													
Colli 1	1,240	0,740	0,570	0,523	36,0																														
Colli 2	0,000	0,000	0,000	0,000	0,0																														
Colli 3	0,000	0,000	0,000	0,000	0,0																														
Summe				0,523	36,0																														
		<p>↑ 28 cm ↓</p>																																	
	5653-GPA-EBI	<p>Platte: Parsolglas grau 10 mm (ESG)</p> <p>Zuteilg.23 LG 1+2</p> <p>Gestell: Ilse - Hydro - Lift - Mechanik, Liftsäulenverkleidung in Wildeiche Massivholz, Bodenplatte in Wildeiche furniert, Metallteile in Anthrazit-Metallic lackiert, Rollen</p> <p>Beizt.: Parsolglas grau/wildeiche bianco</p> <p>Größe: 55/47/47-65</p> <p>Kat.Seite MOW2022</p> <table border="1"> <thead> <tr> <th>Länge</th> <th>Breite</th> <th>Höhe</th> <th>M³</th> <th>Kg</th> <th>Colli-Daten</th> </tr> </thead> <tbody> <tr> <td>0,620</td> <td>0,540</td> <td>0,500</td> <td>0,167</td> <td>18,5</td> <td>Colli 1</td> </tr> <tr> <td>0,000</td> <td>0,000</td> <td>0,000</td> <td>0,000</td> <td>0,0</td> <td>Colli 2</td> </tr> <tr> <td>0,000</td> <td>0,000</td> <td>0,000</td> <td>0,000</td> <td>0,0</td> <td>Colli 3</td> </tr> <tr> <td></td> <td></td> <td></td> <td>0,167</td> <td>18,5</td> <td>Summe</td> </tr> </tbody> </table>	Länge	Breite	Höhe	M³	Kg	Colli-Daten	0,620	0,540	0,500	0,167	18,5	Colli 1	0,000	0,000	0,000	0,000	0,0	Colli 2	0,000	0,000	0,000	0,000	0,0	Colli 3				0,167	18,5	Summe	4039153218570	z	
Länge	Breite	Höhe	M³	Kg	Colli-Daten																														
0,620	0,540	0,500	0,167	18,5	Colli 1																														
0,000	0,000	0,000	0,000	0,0	Colli 2																														
0,000	0,000	0,000	0,000	0,0	Colli 3																														
			0,167	18,5	Summe																														
		<p>↑ 18 cm ↓</p>																																	
	5655-GPA-EBI	<p>Platte: Parsolglas grau 10 mm (ESG)</p> <p>Zuteilg.23 LG 1+2</p> <p>Gestell: Ilse - Hydro - Lift - Mechanik, Liftsäulenverkleidung in Wildeiche Massivholz, Ablageplatte in Parsolglas grau, Bodenplatte in Wildeiche furniert, Metallteile in Anthrazit-Metallic lackiert, Rollen</p> <p>Beizt.: Parsolglas grau/wildeiche bianco</p> <p>Größe: 100/60/47-65</p> <p>Kat.Seite MOW2022</p> <table border="1"> <thead> <tr> <th>Länge</th> <th>Breite</th> <th>Höhe</th> <th>M³</th> <th>Kg</th> <th>Colli-Daten</th> </tr> </thead> <tbody> <tr> <td>1,130</td> <td>0,750</td> <td>0,160</td> <td>0,136</td> <td>32,5</td> <td>Colli 1</td> </tr> <tr> <td>0,000</td> <td>0,000</td> <td>0,000</td> <td>0,000</td> <td>0,0</td> <td>Colli 2</td> </tr> <tr> <td>0,000</td> <td>0,000</td> <td>0,000</td> <td>0,000</td> <td>0,0</td> <td>Colli 3</td> </tr> <tr> <td></td> <td></td> <td></td> <td>0,136</td> <td>32,5</td> <td>Summe</td> </tr> </tbody> </table>	Länge	Breite	Höhe	M³	Kg	Colli-Daten	1,130	0,750	0,160	0,136	32,5	Colli 1	0,000	0,000	0,000	0,000	0,0	Colli 2	0,000	0,000	0,000	0,000	0,0	Colli 3				0,136	32,5	Summe	4039153218594	z	
Länge	Breite	Höhe	M³	Kg	Colli-Daten																														
1,130	0,750	0,160	0,136	32,5	Colli 1																														
0,000	0,000	0,000	0,000	0,0	Colli 2																														
0,000	0,000	0,000	0,000	0,0	Colli 3																														
			0,136	32,5	Summe																														
		<p>↑ 18 cm ↓</p>																																	
	5731-KNE-WEIX	<p>Platte: Keramik Nero auf Glas klar (ESG)</p> <p>Zuteilg.23 LG 1+2</p> <p>Gestell: Ilse - Hydro - Lift - Mechanik in Anthrazit-Metallic lackiert, Wangen in Wildeiche Massivholz, Bodenplatte in Anthrazit-Metallic Schliifoptik lackiert, Rollen</p> <p>Beizt.: Keramik Nero/wildeiche geölt</p> <p>Größe: 55/47/47-65</p> <p>Kat.Seite MOW2022</p> <table border="1"> <thead> <tr> <th>Länge</th> <th>Breite</th> <th>Höhe</th> <th>M³</th> <th>Kg</th> <th>Colli-Daten</th> </tr> </thead> <tbody> <tr> <td>0,620</td> <td>0,540</td> <td>0,500</td> <td>0,167</td> <td>18,5</td> <td>Colli 1</td> </tr> <tr> <td>0,000</td> <td>0,000</td> <td>0,000</td> <td>0,000</td> <td>0,0</td> <td>Colli 2</td> </tr> <tr> <td>0,000</td> <td>0,000</td> <td>0,000</td> <td>0,000</td> <td>0,0</td> <td>Colli 3</td> </tr> <tr> <td></td> <td></td> <td></td> <td>0,167</td> <td>18,5</td> <td>Summe</td> </tr> </tbody> </table>	Länge	Breite	Höhe	M³	Kg	Colli-Daten	0,620	0,540	0,500	0,167	18,5	Colli 1	0,000	0,000	0,000	0,000	0,0	Colli 2	0,000	0,000	0,000	0,000	0,0	Colli 3				0,167	18,5	Summe	4039153218730	z	
Länge	Breite	Höhe	M³	Kg	Colli-Daten																														
0,620	0,540	0,500	0,167	18,5	Colli 1																														
0,000	0,000	0,000	0,000	0,0	Colli 2																														
0,000	0,000	0,000	0,000	0,0	Colli 3																														
			0,167	18,5	Summe																														
		<p>↑ 18 cm ↓</p>																																	
	5732-KNE-WEIX	<p>Platte: Keramik Nero auf Glas klar (ESG)</p> <p>Zuteilg.23 LG 1+2</p> <p>Gestell: Ilse - Hydro - Lift - Mechanik in Anthrazit-Metallic lackiert, Wangen in Wildeiche Massivholz, Ablageplatte in Parsolglas grau, Bodenplatte in Anthrazit-Metallic Schliifoptik lackiert, Rollen</p> <p>Beizt.: Keramik Nero/wildeiche geölt</p> <p>Größe: 90/60/47-65</p> <p>Kat.Seite MOW2022</p> <table border="1"> <thead> <tr> <th>Länge</th> <th>Breite</th> <th>Höhe</th> <th>M³</th> <th>Kg</th> <th>Colli-Daten</th> </tr> </thead> <tbody> <tr> <td>0,930</td> <td>0,750</td> <td>0,160</td> <td>0,112</td> <td>30,2</td> <td>Colli 1</td> </tr> <tr> <td>0,000</td> <td>0,000</td> <td>0,000</td> <td>0,000</td> <td>0,0</td> <td>Colli 2</td> </tr> <tr> <td>0,000</td> <td>0,000</td> <td>0,000</td> <td>0,000</td> <td>0,0</td> <td>Colli 3</td> </tr> <tr> <td></td> <td></td> <td></td> <td>0,112</td> <td>30,2</td> <td>Summe</td> </tr> </tbody> </table>	Länge	Breite	Höhe	M³	Kg	Colli-Daten	0,930	0,750	0,160	0,112	30,2	Colli 1	0,000	0,000	0,000	0,000	0,0	Colli 2	0,000	0,000	0,000	0,000	0,0	Colli 3				0,112	30,2	Summe	4039153218747	z	
Länge	Breite	Höhe	M³	Kg	Colli-Daten																														
0,930	0,750	0,160	0,112	30,2	Colli 1																														
0,000	0,000	0,000	0,000	0,0	Colli 2																														
0,000	0,000	0,000	0,000	0,0	Colli 3																														
			0,112	30,2	Summe																														
		<p>↑ 18 cm ↓</p>																																	