












	Modell	Beschreibung	EAN Nr.	a	z																												
	5642-BETD	Platte: Melamin Dekor Beton dunkel Gestell: Ilse - Lift - Mechanik 28er Hub, Melamin Dekor dunkel, Metallteile persilberfarbig lackiert Beizt.: Beton dunkel Dekor Größe: 120/70/54-82 Kat.Seite V	4039153213384	a																													
	<table border="1"> <thead> <tr> <th>Colli-Daten</th> <th>Länge</th> <th>Beite</th> <th>Höhe</th> <th>M³</th> <th>Kg</th> </tr> </thead> <tbody> <tr> <td>Colli 1</td> <td>1,240</td> <td>0,740</td> <td>0,570</td> <td>0,523</td> <td>36,0</td> </tr> <tr> <td>Colli 2</td> <td>0,000</td> <td>0,000</td> <td>0,000</td> <td>0,000</td> <td>0,0</td> </tr> <tr> <td>Colli 3</td> <td>0,000</td> <td>0,000</td> <td>0,000</td> <td>0,000</td> <td>0,0</td> </tr> <tr> <td>Summe</td> <td></td> <td></td> <td></td> <td>0,523</td> <td>36,0</td> </tr> </tbody> </table>	Colli-Daten	Länge	Beite	Höhe	M³	Kg	Colli 1	1,240	0,740	0,570	0,523	36,0	Colli 2	0,000	0,000	0,000	0,000	0,0	Colli 3	0,000	0,000	0,000	0,000	0,0	Summe				0,523	36,0	 <div style="display: flex; align-items: center; gap: 10px;"> <div style="text-align: center;"> ↑ ↓ </div> <div style="border: 1px solid black; padding: 2px;">28 cm</div> </div>	
Colli-Daten	Länge	Beite	Höhe	M³	Kg																												
Colli 1	1,240	0,740	0,570	0,523	36,0																												
Colli 2	0,000	0,000	0,000	0,000	0,0																												
Colli 3	0,000	0,000	0,000	0,000	0,0																												
Summe				0,523	36,0																												
	5653-GPA-EBI	Platte: Parsolglas grau 10 mm (ESG) Zuteilg.23 LG 1+2 Gestell: Ilse - Hydro - Lift - Mechanik, Liftsäulenverkleidung in Wildeiche Massivholz, Bodenplatte in Wildeiche furniert, Metallteile in Anthrazit-Metallic lackiert, Rollen Beizt.: Parsolglas grau/wildeiche bianco Größe: 55/47/47-65 Kat.Seite MOW2022	4039153218570	z																													
	<table border="1"> <thead> <tr> <th>Länge</th> <th>Breite</th> <th>Höhe</th> <th>M³</th> <th>Kg</th> <th>Colli-Daten</th> </tr> </thead> <tbody> <tr> <td>0,620</td> <td>0,540</td> <td>0,500</td> <td>0,167</td> <td>18,5</td> <td>Colli 1</td> </tr> <tr> <td>0,000</td> <td>0,000</td> <td>0,000</td> <td>0,000</td> <td>0,0</td> <td>Colli 2</td> </tr> <tr> <td>0,000</td> <td>0,000</td> <td>0,000</td> <td>0,000</td> <td>0,0</td> <td>Colli 3</td> </tr> <tr> <td></td> <td></td> <td></td> <td>0,167</td> <td>18,5</td> <td>Summe</td> </tr> </tbody> </table>	Länge	Breite	Höhe	M³	Kg	Colli-Daten	0,620	0,540	0,500	0,167	18,5	Colli 1	0,000	0,000	0,000	0,000	0,0	Colli 2	0,000	0,000	0,000	0,000	0,0	Colli 3				0,167	18,5	Summe	 <div style="display: flex; align-items: center; gap: 10px;"> <div style="text-align: center;"> ↑ ↓ </div> <div style="border: 1px solid black; padding: 2px;">18 cm</div>  </div>	
Länge	Breite	Höhe	M³	Kg	Colli-Daten																												
0,620	0,540	0,500	0,167	18,5	Colli 1																												
0,000	0,000	0,000	0,000	0,0	Colli 2																												
0,000	0,000	0,000	0,000	0,0	Colli 3																												
			0,167	18,5	Summe																												
	5655-GPA-EBI	Platte: Parsolglas grau 10 mm (ESG) Zuteilg.23 LG 1+2 Gestell: Ilse - Hydro - Lift - Mechanik, Liftsäulenverkleidung in Wildeiche Massivholz, Ablageplatte in Parsolglas grau, Bodenplatte in Wildeiche furniert, Metallteile in Anthrazit-Metallic lackiert, Rollen Beizt.: Parsolglas grau/wildeiche bianco Größe: 100/60/47-65 Kat.Seite MOW2022	4039153218594	z																													
	<table border="1"> <thead> <tr> <th>Länge</th> <th>Breite</th> <th>Höhe</th> <th>M³</th> <th>Kg</th> <th>Colli-Daten</th> </tr> </thead> <tbody> <tr> <td>1,130</td> <td>0,750</td> <td>0,160</td> <td>0,136</td> <td>32,5</td> <td>Colli 1</td> </tr> <tr> <td>0,000</td> <td>0,000</td> <td>0,000</td> <td>0,000</td> <td>0,0</td> <td>Colli 2</td> </tr> <tr> <td>0,000</td> <td>0,000</td> <td>0,000</td> <td>0,000</td> <td>0,0</td> <td>Colli 3</td> </tr> <tr> <td></td> <td></td> <td></td> <td>0,136</td> <td>32,5</td> <td>Summe</td> </tr> </tbody> </table>	Länge	Breite	Höhe	M³	Kg	Colli-Daten	1,130	0,750	0,160	0,136	32,5	Colli 1	0,000	0,000	0,000	0,000	0,0	Colli 2	0,000	0,000	0,000	0,000	0,0	Colli 3				0,136	32,5	Summe	 <div style="display: flex; align-items: center; gap: 10px;"> <div style="text-align: center;"> ↑ ↓ </div> <div style="border: 1px solid black; padding: 2px;">18 cm</div>  </div>	
Länge	Breite	Höhe	M³	Kg	Colli-Daten																												
1,130	0,750	0,160	0,136	32,5	Colli 1																												
0,000	0,000	0,000	0,000	0,0	Colli 2																												
0,000	0,000	0,000	0,000	0,0	Colli 3																												
			0,136	32,5	Summe																												
	5731-KNE-WEIX	Platte: Keramik Nero auf Glas klar (ESG) Zuteilg.23 LG 1+2 Gestell: Ilse - Hydro - Lift - Mechanik in Anthrazit-Metallic lackiert, Wangen in Wildeiche Massivholz, Bodenplatte in Anthrazit-Metallic Schliifoptik lackiert, Rollen Beizt.: Keramik Nero/wildeiche geölt Größe: 55/47/47-65 Kat.Seite MOW2022	4039153218730	z																													
	<table border="1"> <thead> <tr> <th>Länge</th> <th>Breite</th> <th>Höhe</th> <th>M³</th> <th>Kg</th> <th>Colli-Daten</th> </tr> </thead> <tbody> <tr> <td>0,620</td> <td>0,540</td> <td>0,500</td> <td>0,167</td> <td>18,5</td> <td>Colli 1</td> </tr> <tr> <td>0,000</td> <td>0,000</td> <td>0,000</td> <td>0,000</td> <td>0,0</td> <td>Colli 2</td> </tr> <tr> <td>0,000</td> <td>0,000</td> <td>0,000</td> <td>0,000</td> <td>0,0</td> <td>Colli 3</td> </tr> <tr> <td></td> <td></td> <td></td> <td>0,167</td> <td>18,5</td> <td>Summe</td> </tr> </tbody> </table>	Länge	Breite	Höhe	M³	Kg	Colli-Daten	0,620	0,540	0,500	0,167	18,5	Colli 1	0,000	0,000	0,000	0,000	0,0	Colli 2	0,000	0,000	0,000	0,000	0,0	Colli 3				0,167	18,5	Summe	 <div style="display: flex; align-items: center; gap: 10px;"> <div style="text-align: center;"> ↑ ↓ </div> <div style="border: 1px solid black; padding: 2px;">18 cm</div>  </div>	
Länge	Breite	Höhe	M³	Kg	Colli-Daten																												
0,620	0,540	0,500	0,167	18,5	Colli 1																												
0,000	0,000	0,000	0,000	0,0	Colli 2																												
0,000	0,000	0,000	0,000	0,0	Colli 3																												
			0,167	18,5	Summe																												
	5732-KNE-WEIX	Platte: Keramik Nero auf Glas klar (ESG) Zuteilg.23 LG 1+2 Gestell: Ilse - Hydro - Lift - Mechanik in Anthrazit-Metallic lackiert, Wangen in Wildeiche Massivholz, Ablageplatte in Parsolglas grau, Bodenplatte in Anthrazit-Metallic Schliifoptik lackiert, Rollen Beizt.: Keramik Nero/wildeiche geölt Größe: 90/60/47-65 Kat.Seite MOW2022	4039153218747	z																													
	<table border="1"> <thead> <tr> <th>Länge</th> <th>Breite</th> <th>Höhe</th> <th>M³</th> <th>Kg</th> <th>Colli-Daten</th> </tr> </thead> <tbody> <tr> <td>0,930</td> <td>0,750</td> <td>0,160</td> <td>0,112</td> <td>30,2</td> <td>Colli 1</td> </tr> <tr> <td>0,000</td> <td>0,000</td> <td>0,000</td> <td>0,000</td> <td>0,0</td> <td>Colli 2</td> </tr> <tr> <td>0,000</td> <td>0,000</td> <td>0,000</td> <td>0,000</td> <td>0,0</td> <td>Colli 3</td> </tr> <tr> <td></td> <td></td> <td></td> <td>0,112</td> <td>30,2</td> <td>Summe</td> </tr> </tbody> </table>	Länge	Breite	Höhe	M³	Kg	Colli-Daten	0,930	0,750	0,160	0,112	30,2	Colli 1	0,000	0,000	0,000	0,000	0,0	Colli 2	0,000	0,000	0,000	0,000	0,0	Colli 3				0,112	30,2	Summe	 <div style="display: flex; align-items: center; gap: 10px;"> <div style="text-align: center;"> ↑ ↓ </div> <div style="border: 1px solid black; padding: 2px;">18 cm</div>  </div>	
Länge	Breite	Höhe	M³	Kg	Colli-Daten																												
0,930	0,750	0,160	0,112	30,2	Colli 1																												
0,000	0,000	0,000	0,000	0,0	Colli 2																												
0,000	0,000	0,000	0,000	0,0	Colli 3																												
			0,112	30,2	Summe																												