











	Modell	Beschreibung	EAN Nr.	a z																														
	2325-MMN-EBI Zuteilig.23 LG 1+2	<p>Platte: Ilse - Tornado - Auszug, Marmara Nero HPL-Auflage auf MDF Trägerplatte mit Echtholz furnierter Kante</p> <p>Gestell: Ilse - Lift - Mechanik perlisilberfarbig lackiert, Wildeiche Echtholz furniert mit Ablage</p> <p>Beizt.: wildeiche bianco lackiert</p> <p>Größe: 120(160)70/54-73</p> <p>Kat.Seite MOV2022</p> <table border="1"> <thead> <tr> <th>Länge</th> <th>Breite</th> <th>Höhe</th> <th>M³</th> <th>Kg</th> <th>Colli-Daten</th> </tr> </thead> <tbody> <tr> <td>1,240</td> <td>0,740</td> <td>0,580</td> <td>0,532</td> <td>45,0</td> <td>Colli 1</td> </tr> <tr> <td>0,000</td> <td>0,740</td> <td>0,000</td> <td>0,000</td> <td>0,0</td> <td>Colli 2</td> </tr> <tr> <td>0,000</td> <td>0,000</td> <td>0,000</td> <td>0,000</td> <td>0,0</td> <td>Colli 3</td> </tr> <tr> <td></td> <td></td> <td></td> <td>0,532</td> <td>45,0</td> <td>Summe</td> </tr> </tbody> </table>	Länge	Breite	Höhe	M³	Kg	Colli-Daten	1,240	0,740	0,580	0,532	45,0	Colli 1	0,000	0,740	0,000	0,000	0,0	Colli 2	0,000	0,000	0,000	0,000	0,0	Colli 3				0,532	45,0	Summe	4039153218518	a
Länge	Breite	Höhe	M³	Kg	Colli-Daten																													
1,240	0,740	0,580	0,532	45,0	Colli 1																													
0,000	0,740	0,000	0,000	0,0	Colli 2																													
0,000	0,000	0,000	0,000	0,0	Colli 3																													
			0,532	45,0	Summe																													
	 	 19 cm																																
	2589-WEIX	<p>Platte: Wildeiche Massivholz</p> <p>Gestell: Ilse - Lift - Mechanik, Wildeiche Massivholz, Metallteile perlisilberfarbig lackiert, Rollen</p> <p>Beizt.: wildeiche geölt</p> <p>Größe: 60/40/48-67</p> <p>Kat.Seite 148, 85</p> <table border="1"> <thead> <tr> <th>Colli-Daten</th> <th>Länge</th> <th>Beite</th> <th>Höhe</th> <th>M³</th> <th>Kg</th> </tr> </thead> <tbody> <tr> <td>Colli 1</td> <td>0,770</td> <td>0,550</td> <td>0,190</td> <td>0,080</td> <td>13,0</td> </tr> <tr> <td>Colli 2</td> <td>0,000</td> <td>0,000</td> <td>0,000</td> <td>0,000</td> <td>0,0</td> </tr> <tr> <td>Colli 3</td> <td>0,000</td> <td>0,000</td> <td>0,000</td> <td>0,000</td> <td>0,0</td> </tr> <tr> <td>Summe</td> <td></td> <td></td> <td></td> <td>0,080</td> <td>13,0</td> </tr> </tbody> </table>	Colli-Daten	Länge	Beite	Höhe	M³	Kg	Colli 1	0,770	0,550	0,190	0,080	13,0	Colli 2	0,000	0,000	0,000	0,000	0,0	Colli 3	0,000	0,000	0,000	0,000	0,0	Summe				0,080	13,0	4039153183267	z
Colli-Daten	Länge	Beite	Höhe	M³	Kg																													
Colli 1	0,770	0,550	0,190	0,080	13,0																													
Colli 2	0,000	0,000	0,000	0,000	0,0																													
Colli 3	0,000	0,000	0,000	0,000	0,0																													
Summe				0,080	13,0																													
	 																																	
	Alternativ: 2589-EBI	wildeiche bianco lackiert	4039153184158	z																														
	2598-LGR-L-GK-R	<p>Platte: Il-up Basic, Glas klar 10 mm (ESG)</p> <p>Gestell: Ilse - Hydro - Lift - Mechanik in Chrom, Bodenplattein Schliffoptik lavagrau lackiert, Rollen</p> <p>Beizt.: Glas/ Boden lavagrau</p> <p>Größe: 90/60/47-65</p> <p>Kat.Seite 24, 163, 165</p> <table border="1"> <thead> <tr> <th>Colli-Daten</th> <th>Länge</th> <th>Beite</th> <th>Höhe</th> <th>M³</th> <th>Kg</th> </tr> </thead> <tbody> <tr> <td>Colli 1</td> <td>1,050</td> <td>0,720</td> <td>0,140</td> <td>0,106</td> <td>25,8</td> </tr> <tr> <td>Colli 2</td> <td>0,000</td> <td>0,000</td> <td>0,000</td> <td>0,000</td> <td>0,0</td> </tr> <tr> <td>Colli 3</td> <td>0,000</td> <td>0,000</td> <td>0,000</td> <td>0,000</td> <td>0,0</td> </tr> <tr> <td>Summe</td> <td></td> <td></td> <td></td> <td>0,106</td> <td>25,8</td> </tr> </tbody> </table>	Colli-Daten	Länge	Beite	Höhe	M³	Kg	Colli 1	1,050	0,720	0,140	0,106	25,8	Colli 2	0,000	0,000	0,000	0,000	0,0	Colli 3	0,000	0,000	0,000	0,000	0,0	Summe				0,106	25,8	4039153172087	z
Colli-Daten	Länge	Beite	Höhe	M³	Kg																													
Colli 1	1,050	0,720	0,140	0,106	25,8																													
Colli 2	0,000	0,000	0,000	0,000	0,0																													
Colli 3	0,000	0,000	0,000	0,000	0,0																													
Summe				0,106	25,8																													
	 																																	
	Alternativ: 2599-EST-L-GK-R	Glas/Boden edelstahlfbg.	4039153172001	z																														