



Zusammenstellung:  
71 / 75 / 35 / 16  
Bezug:  
24 Q2 Fashion grey

PLANOPOLY<sup>9</sup>

1505



Variante 71  
mit Stauraum



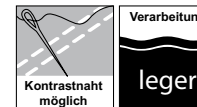
Variante 75  
mit Relax-Funktion auf beiden Seiten





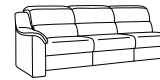



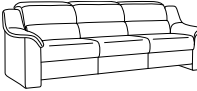


























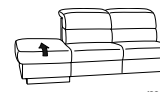








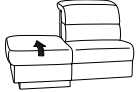
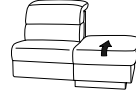







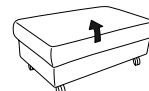

















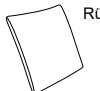
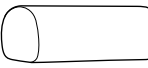


Variante 16  
mit Wallfree-Funktion

# Typenplan 1505

Das Modell ist in zwei Sitzhöhen erhältlich: 45 cm und 47 cm  
Die angegebenen Maße beziehen sich auf die Sitzhöhe mit 45 cm.



Eckelemente		Abschlusselemente mit Wallfree-Funktion		Abschlusselemente		Recamieren		Sofas ohne Funktion	
 89 B/T/H: 119/119/85	 79 B/T/H: 119/119/85	 85	 86 B/T/H: 174/105/85	 65	 66 B/T/H: 204/105/85	 43	 44 elektrisch B/T/H: 94/177/85	 62 B/T/H: 226/105/85	
 75 B/T/H: 119/119/85	 59 B/T/H: 103/103/85	 83	 84 B/T/H: 144/105/85	 77	 78 B/T/H: 174/105/85	 41	 42 fest B/T/H: 94/177/85	 61 B/T/H: 196/105/85	
 49 el. Relaxfunktion links B/T/H: 119/119/85	 50 el. Relaxfunktion rechts B/T/H: 119/119/85	 15	 16 B/T/H: 99/105/85	 63	 64 B/T/H: 144/105/85	 29	 30 mit oder ohne Stauraum B/T/H: 115/199/85	 60 B/T/H: 166/105/85	
<b>Zwischenelemente</b>		 13 B/T/H: 84/105/85	 14 B/T/H: 84/105/85	 37	 38 B/T/H: 99/105/85	 25	 26 absenkbares Seitenteil B/T/H: 128/213/85	<b>Sofas mit Wallfree-Funktion</b>	
 90 B/T/H: 98/97/85	 10 B/T/H: 160/105/85	<b>Abschlusselemente mit Bettfunktion</b>		 73 mit Stauraum	 74 B/T/H: 183/105/85	 23	 24 mit oder ohne Stauraum B/T/H: 115/219/85	 81 B/T/H: 196/105/85	
 39 B/T/H: 100/105/85	 09 B/T/H: 150/105/85	 21 mit Hebebett	 22 B/T/H: 174/105/85	 71 mit Stauraum	 72 B/T/H: 138/105/85	<b>Zwischenelemente mit Wallfree-Funktion</b>		<b>Hocker</b>	
 35 B/T/H: 75/105/85	 08 B/T/H: 140/105/85	 19 mit Hebebett	 20 B/T/H: 144/105/85	 57 mit Stauraum	 58 B/T/H: 62/96/69	 45 B/T/H: 75/105/85		 02 B/T/H: 112/70/45	
 36 B/T/H: 60/105/85	 07 B/T/H: 130/105/85	 17	 18 B/T/H: 174/105/85	 53 mit Stauraum	 54 B/T/H: 174/105/85	<b>Zwischenelemente mit Wallfree-Funktion</b>		<b>Zubehör</b>	
 11 mit Stauraum B/T/H: 120/105/85	 06 B/T/H: 120/105/85	<b>Abschlusselemente mit integriertem Eckteil</b>		 51 mit Stauraum	 52 B/T/H: 144/105/85	 46 B/T/H: 60/105/85	 93 Rückenkissen mit Rolle für Varianten 25/26 B/T/H: 62/17/49		
 91 B/T/H: 103/243/85	 92 B/T/H: 103/243/85	 33	 34 B/T/H: 84/105/85	 95Y Rückenkissen mit Rolle B/T/H: 59/10/59		 95X Rückenkissen B/T/H: 59/10/59	 94 Armauflage B/T/H: 24/50/19		

die Wallfree-Funktion ist manuell oder elektrisch verstellbar erhältlich!