



Zusammenstellung:
4927 80 / 4926 70 / 7243 36
Bezug:
24 Longlife schiefer

passender Cumuly-Sessel 7926
passender EasySwing 7243
passender Zerostress 7037

CUMULY
-MAXI-

- mit Cumuly-Beschlag = 4926
- mit Wallfree-Beschlag = 4927

4926 / 4927



Modell 4927, Variante 80
mit Wallfree-Funktion



Modell 4926, Variante 70
Trapezsofa mit Cumuly-Funktion und sich öffnendem
Rücken mit Ablage im Mittelteil



EasySwing-Sessel
Modell 7243, Variante 36



Zusammenstellung:
4926 70 / 4927 80 / 7243 36
Bezug:
24 Longlife schiefer

passender Cumuly-Sessel 7926
passender EasySwing 7243
passender Zerostress 7037

CUMULY
-MAXI-

- mit Cumuly-Beschlag = 4926
- mit Wallfree-Beschlag = 4927

4926 / 4927



Modell 4926, Variante 70
Trapezsofa mit Cumuly-Funktion und sich öffnendem Rücken mit Ablage im Mittelteil



Modell 4927, Variante 80
mit Wallfree-Funktion



EasySwing-Sessel
Modell 7243, Variante 36



Zusammenstellung:
4926 12 / 4927 82 / 7926 26
Bezug:
24 Longlife aqua

passender Cumuly-Sessel 7926
passender EasySwing 7243
passender Zerostress 7037

CUMULY
-MAXI-

- mit Cumuly-Beschlag = 4926
- mit Wallfree-Beschlag = 4927

4926 / 4927



Modell 4926, Variante 12



Modell 4927, Variante 82
mit Wallfree-Funktion



EasySwing-Sessel
Modell 7926, Variante 26

Typenplan 4926 / 4927

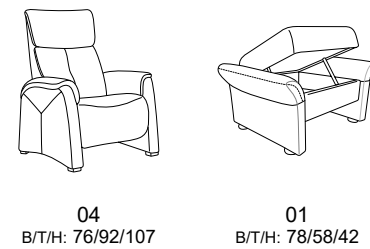
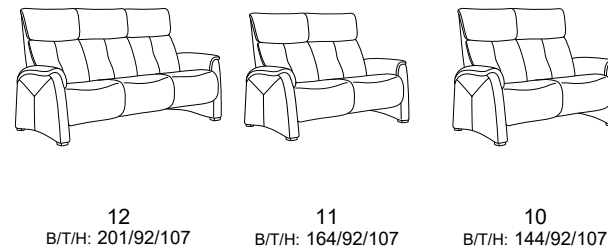
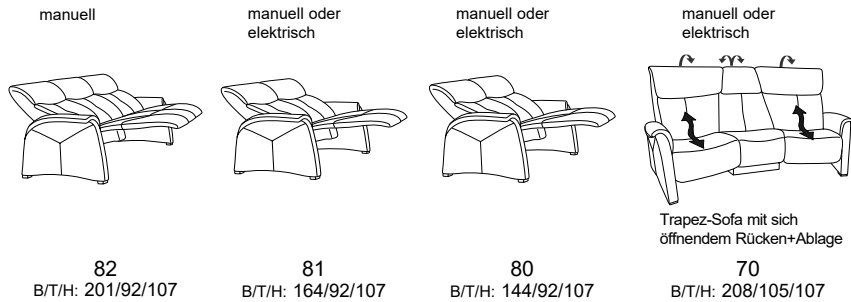
mit Holzfüßen



4926 mit Cumuly-Funktion

mit Cumuly-Funktion und hohem Rücken

fester Sitz - hoher Rücken



- Rückenverstellung mit Gasdruckfeder bei manueller Ausführung
- Kopfteil im Neigungswinkel stufenlos verstellbar

gültig für Modell 4926:

- Zusatzausstattung für alle elektrischen Varianten:
- el. Kopfteilverstellung (Z60)

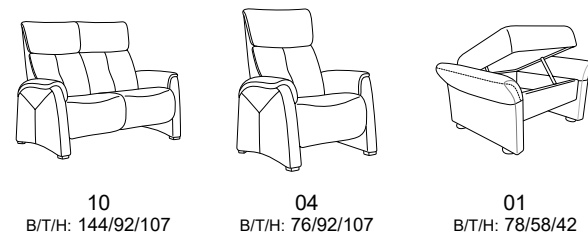
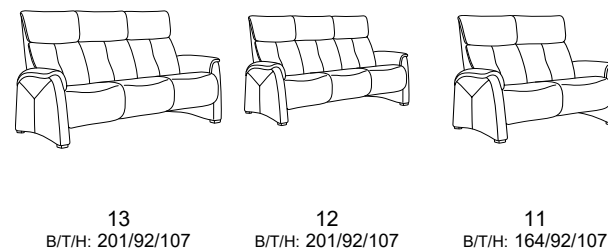
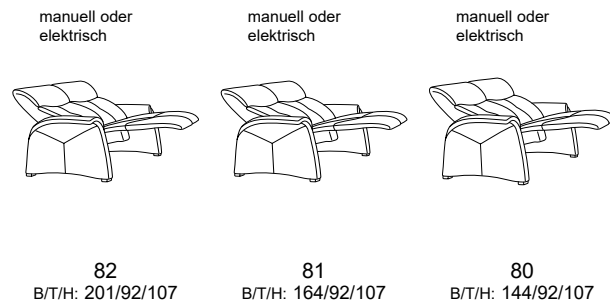
für beide Modelle gültig:

- für Streifen-, Karo-, Mohair- und Rapportstoffe nicht geeignet
- alle elektr. Varianten mit Seitenteeltasche und Handschalter
- alle elektrischen Variante können mit außenliegendem Akku geliefert werden.

4927 mit Wallfree-Funktion

mit Wallfree-Funktion und hohem Rücken

fester Sitz - hoher Rücken



- Rückenverstellung mit Gasdruckfeder bei manueller Ausführung
- Kopfteil im Neigungswinkel stufenlos verstellbar

gültig für Modell 4927:

- Zusatzausstattung für alle elektrischen Varianten:
- el. Kopfteilverstellung (Z60)
- el. Sitzneigungsverstellung (Z87)
- el. Kopfteilverstellung + el. Sitzneigungsverstellung (Z89)

Rücken

Sitz
wahlweise in

Rückenspann-
teil „echt“

sichtbare Holzteile
wahlweise in

Hoch-
lehner



43 Buche (Farbe lt. Beiztonkarte)
58 Wildeiche (Beizton 017, 617, 681)

