

Denver



23.08.2023 - bis auf Widerruf

Denver



gültig ab 23.08.2023



Emissionsgeprüft
Schadstoffgeprüft
Regelmäßige
Produkt-
überwachung

www.tuv.com
ID: 1111253053



Denver

LIEFERBARE KORPUS- UND FRONTAUSFÜHRUNGEN

Bitte geben Sie bei jeder Bestellung die exakte Farbkombination aus Front- und Korpusfarbe an!

Farbausführungen:

Korpus und Front



Griffe in chrom



Modell-Nr. 103
Bianco-Eiche-Nachbildung



Griffe in Schiefer




Modell-Nr. 244
Bianco-Eiche-Nachbildung




Modell-Nr. 104
Champagner-Dekor



Modell-Nr. 245
Champagner-Dekor



Modell-Nr. 105
Graphit-Dekor





Modell-Nr. 246
Graphit-Dekor



Griffe in chrom



Winkelfüße in
chrom




Griffe in Schiefer



Winkelfüße in
Schiefer

Griffleisten für Schwebetürenschränke
im Korpus-Farbtön

Griffleisten für Schwebetürenschränke
im Korpus-Farbtön



Denver

Dekorfronten

Weiß

Champagner-Dekor

Graphit-Dekor

Bianco-Eiche-Nachbildung

Glasfronten

Glas weiß

Glas
Champagner

Spiegel

Kristallspiegel

Innenfarbton


Streifendekor silber-grau

Bitte geben Sie bei jeder Bestellung die exakte Farbkombination aus Front- und Korpusfarbe an!



Emissionsgeprüft
Schadstoffgeprüft
Regelmäßige
Produkt-
überwachung

www.tuv.com
ID: 1111253053



Denver

Korpusbreiten

Alle Drehtüren inkl. gedämpfter Scharniere

Drehtürenschränke


Breite	Seite	Sockel	Seite	Sockel	Seite	Sockel	Seite	Sockel	Seite	Breite effektiv
50	1,5	47,5	1,5							50,5 cm
100	1,5	96,4	1,5							99,4 cm
150	1,5	96,4	1,5	47,5	1,5					148,4 cm
200	1,5	96,4	1,5	96,4	1,5					197,3 cm
250	1,5	96,4	1,5	47,5	1,5	96,4	1,5			246,3 cm
300	1,5	96,4	1,5	96,4	1,5	96,4	1,5			295,2 cm
350	1,5	96,4	1,5	96,4	1,5	47,5	1,5	96,4	1,5	344,2 cm
400	1,5	96,4	1,5	96,4	1,5	96,4	1,5	96,4	1,5	393,1 cm

Schwebetürenschränke

Breite	Seite	Sockel	Seite	Sockel	Seite	Sockel	Seite	Sockel	Seite	Breite effektiv
150	1,5	72,2	1,5	72,2	1,5					148,9 cm
200	1,5	96,4	1,5	96,4	1,5					197,3 cm
225	1,5	72,2	1,5	72,2	1,5	72,2	1,5			222,6 cm
250	1,5	80,1	1,5	80,1	1,5	80,1	1,5			246,3 cm
280	1,5	96,4	1,5	80,1	1,5	96,4	1,5			278,9 cm
300	1,5	96,4	1,5	96,4	1,5	96,4	1,5			295,2 cm
300	1,5	72,2	1,5	72,2	1,5	72,2	1,5	72,2	1,5	296,3 cm
330	1,5	80,1	1,5	80,1	1,5	80,1	1,5	80,1	1,5	327,9 cm
400	1,5	96,4	1,5	96,4	1,5	96,4	1,5	96,4	1,5	393,1 cm

QUALITÄT IM DETAIL

- Rückwände: Hartfaser, eingenutet
- Drehtüren mit 105°-Öffnungswinkel und gedämpften Scharnieren
- Einlegeböden: 22 mm stark, auf Metallbodenträgern
- Metall-Kleiderstangen in Metallhalterungen, 40 kg belastbar
- Alle Beschläge sind aus Metall und hoch belastbar
- Maximaler Komfort durch Lieferung montierter Beimöbel






Farb- und Modellabweichungen bzw. die Korrektur von irrtümlichen Angaben behalten wir uns vor. Alle Maße sind Ca.-Maße in cm.

Drehtürenschränke ohne Kranzleiste

Tiefe: 58 cm

Innenausstattung:

2 Einlegeböden, 1 Kleiderstange je Fach
Alle Drehtüren inkl. gedämpfter Scharniere



Beschreibung	B	Lamellen im Korpus-Farbton				Lamellen in Bianco-Eiche-NB				
		Höhe 216 cm		Höhe 236 cm		Höhe 216 cm		Höhe 236 cm		
		Art.-Nr.	EURO	Art.-Nr.	EURO	Art.-Nr.	EURO	Art.-Nr.	EURO	
 Außentüren im Korpus-Farbton mit Lamellen, Mitteltüren im Korpus-Farbton	1-türig	Tür mit Lamellen, links ang.	50	102		128		154		180
	1-türig	Tür mit Lamellen, rechts ang.	50	103		129		155		181
	2-türig	Linke Tür mit Lamellen	100	104		130		156		182
	2-türig	Rechte Tür mit Lamellen	100	105		131		157		183
	3-türig		150	106		132		158		184
	4-türig		200	107		133		159		185
	5-türig		250	108		134		160		186
	6-türig		300	109		135		161		187
	7-türig		350	110		136		162		188
	8-türig		400	111		137		163		189
	 Außentüren im Korpus-Farbton mit Lamellen, Mitteltüren in Weiß-Dekor	1-türig	Tür mit Lamellen, links ang.	50	102		128		154	
1-türig		Tür mit Lamellen, rechts ang.	50	103		129		155		181
2-türig		Linke Tür mit Lamellen	100	112		138		164		190
2-türig		Rechte Tür mit Lamellen	100	113		139		165		191
3-türig			150	114		140		166		192
4-türig			200	115		141		167		193
5-türig			250	116		142		168		194
6-türig			300	117		143		169		195
7-türig			350	118		144		170		196
8-türig			400	119		145		171		197
 Außentüren im Korpus-Farbton mit Lamellen, Mitteltüren in Champagner-Dekor		1-türig	Tür mit Lamellen, links ang.	50	102		128		154	
	1-türig	Tür mit Lamellen, rechts ang.	50	103		129		155		181
	2-türig	Linke Tür mit Lamellen	100	120		146		172		198
	2-türig	Rechte Tür mit Lamellen	100	121		147		173		199
	3-türig		150	122		148		174		200
	4-türig		200	123		149		175		201
	5-türig		250	124		150		176		202
	6-türig		300	125		151		177		203
	7-türig		350	126		152		178		204
	8-türig		400	127		153		179		205

Drehtürenschränke ohne Kranzleiste

Tiefe: 58 cm

Innenausstattung:

2 Einlegeböden, 1 Kleiderstange je Fach
Alle Drehtüren inkl. gedämpfter Scharniere

Beschreibung	B	Lamellen im Korpus-Farbtone				Lamellen in Bianco-Eiche-NB			
		Höhe 216 cm		Höhe 236 cm		Höhe 216 cm		Höhe 236 cm	
		Art.-Nr.	EURO	Art.-Nr.	EURO	Art.-Nr.	EURO	Art.-Nr.	EURO
 Außentüren im Korpus-Farbtone mit Lamellen, Mitteltüren in Graphit-Dekor	1-türig Tür mit Lamellen, links ang.	50	102	128	154	180			
	1-türig Tür mit Lamellen, rechts ang.	50	103	129	155	181			
	2-türig Linke Tür mit Lamellen	100	206	222	238	254			
	2-türig Rechte Tür mit Lamellen	100	207	223	239	255			
	3-türig	150	208	224	240	256			
	4-türig	200	209	225	241	257			
	5-türig	250	210	226	242	258			
	6-türig	300	211	227	243	259			
	7-türig	350	212	228	244	260			
	8-türig	400	213	229	245	261			
	 Außentüren im Korpus-Farbtone mit Lamellen, Mitteltüren in Bianco-Eiche-NB	1-türig Tür mit Lamellen, links ang.	50	102	128	154	180		
		1-türig Tür mit Lamellen, rechts ang.	50	103	129	155	181		
		2-türig Linke Tür mit Lamellen	100	214	230	246	262		
2-türig Rechte Tür mit Lamellen		100	215	231	247	263			
3-türig		150	216	232	248	264			
4-türig		200	217	233	249	265			
5-türig		250	218	234	250	266			
6-türig		300	219	235	251	267			
7-türig		350	220	236	252	268			
8-türig		400	221	237	253	269			




Drehtürenschränke ohne Kranzleiste

Tiefe: 58 cm

Innenausstattung:

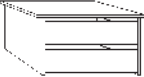

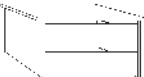


2 Einlegeböden, 1 Kleiderstange je Fach

Alle Drehtüren inkl. gedämpfter Scharniere


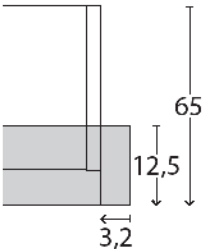
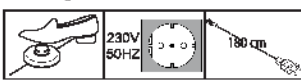
Beschreibung	B	Lamellen im Korpus-Farbton				Lamellen in Bianco-Eiche-NB				
		Höhe 216 cm		Höhe 236 cm		Höhe 216 cm		Höhe 236 cm		
		Art.-Nr.	EURO	Art.-Nr.	EURO	Art.-Nr.	EURO	Art.-Nr.	EURO	
 Außentüren im Korpus-Farbton mit Lamellen, Mitteltüren in Glas Weiß 1-türig Tür mit Lamellen, links ang. 1-türig Tür mit Lamellen, rechts ang. 2-türig Linke Tür mit Lamellen 2-türig Rechte Tür mit Lamellen 3-türig 4-türig 5-türig 6-türig 7-türig 8-türig	50	102	128	154	180					
	50	103	129	155	181					
	100	270	294	318	342					
	100	271	295	319	343					
	150	272	296	320	344					
	200	273	297	321	345					
	250	274	298	322	346					
	300	275	299	323	347					
	350	276	300	324	348					
	400	277	301	325	349					
	 Außentüren im Korpus-Farbton mit Lamellen, Mitteltüren in Glas Champagner 1-türig Tür mit Lamellen, links ang. 1-türig Tür mit Lamellen, rechts ang. 2-türig Linke Tür mit Lamellen 2-türig Rechte Tür mit Lamellen 3-türig 4-türig 5-türig 6-türig 7-türig 8-türig	50	102	128	154	180				
		50	103	129	155	181				
100		278	302	326	350					
100		279	303	327	351					
150		280	304	328	352					
200		281	305	329	353					
250		282	306	330	354					
300		283	307	331	355					
350		284	308	332	356					
400		285	309	333	357					
 Außentüren im Korpus-Farbton mit Lamellen, Mitteltüren in Kristallspiegel 1-türig Tür mit Lamellen, links ang. 1-türig Tür mit Lamellen, rechts ang. 2-türig Linke Tür mit Lamellen 2-türig Rechte Tür mit Lamellen 3-türig 4-türig 5-türig 6-türig 7-türig 8-türig		50	102	128	154	180				
		50	103	129	155	181				
	100	286	310	334	358					
	100	287	311	335	359					
	150	288	312	336	360					
	200	289	313	337	361					
	250	290	314	338	362					
	300	291	315	339	363					
	350	292	316	340	364					
	400	293	317	341	365					

Innenausstattungs Pakete für Drehtürenschränke

Innenausführung: Streifendekor silber-grau

Beschreibung	Maße in cm			Art.-Nr.	EURO
	B	H	T		
<p>Für Schränke mit Sockelkombination 96,4 cm und 47,5 cm</p> <ul style="list-style-type: none"> - 073 Schubkasten-Einsatz, 2 Auszüge, Holzfront, B 96,4 cm - 037 3-er Set Einlegeböden B 47,5 cm 	1	1	1	IN1	
 					
<p>Für Schränke mit Sockelkombination 96,4 cm und 96,4 cm</p> <ul style="list-style-type: none"> - 073 Schubkasten-Einsatz, 2 Auszüge, Holzfront, B 96,4 cm - 066 Wäscheboden-Einsatz B 96,4 cm 	1	1	1	IN2	
 					
<p> Weiteres Zubehör finden Sie auf den Seiten 32-36.</p>					

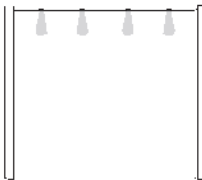
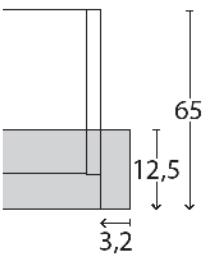
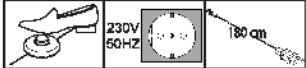


Passepartout-Rahmen für Drehtürenschränke im Korpus-Farbtone mit oder ohne Beleuchtung

Beschreibung	Maße in cm		Höhe 220 cm		Höhe 240 cm		
	B	T	Art.-Nr.	EURO	Art.-Nr.	EURO	
 <p>Ohne Beleuchtung, Breite je Seitenstollen: 3,2 cm</p> <ul style="list-style-type: none"> - für Schrankbreite 50 cm - für Schrankbreite 100 cm - für Schrankbreite 150 cm - für Schrankbreite 200 cm - für Schrankbreite 250 cm - für Schrankbreite 300 cm - für Schrankbreite 350 cm - für Schrankbreite 400 cm <p>Draufsicht Schrank inkl. PPT-Rahmen</p> <p>Maße in cm</p>	56,4	12,5	900		930		
	106,4	12,5	901		931		
	156,4	12,5	902		932		
	206,4	12,5	903		933		
	256,4	12,5	904		934		
	306,4	12,5	905		935		
	356,4	12,5	906		936		
	406,4	12,5	907		937		
	 <p>Aufpreis für umlaufende LED-Beleuchtung (optional):</p> <ul style="list-style-type: none"> - für Schrankbreite 50 cm - für Schrankbreite 100 cm - für Schrankbreite 150 cm - für Schrankbreite 200 cm - für Schrankbreite 250 cm - für Schrankbreite 300 cm - für Schrankbreite 350 cm - für Schrankbreite 400 cm <p>Dieses Produkt enthält Lichtquellen der Energieeffizienzklasse F</p> 	56,4	12,5	910		940	
		106,4	12,5	911		941	
156,4		12,5	912		942		
206,4		12,5	913		943		
256,4		12,5	914		944		
306,4		12,5	915		945		
356,4		12,5	916		946		
406,4		12,5	917		947		

Bitte beachten:

Bei Verwendung eines Passepartout-Rahmens verbreitert sich der Schrank auf die ausgewiesenen Maße.

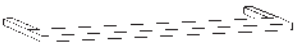
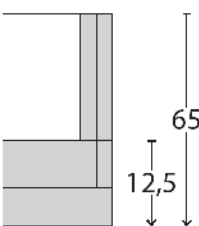

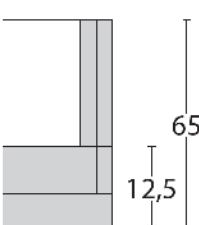

Passepartout-Rahmen für Drehtürenschränke im Korpus-Farbtone mit Beleuchtung

Beschreibung	Maße in cm		Höhe 220 cm		Höhe 240 cm	
	B	T	Art.-Nr.	EURO	Art.-Nr.	EURO
 <p>Mit LED-Beleuchtung, Breite je Seitenstollen: 3,2 cm</p> <p>1 Leuchte - für Schrankbreite 50 cm 2 Leuchten - für Schrankbreite 100 cm 3 Leuchten - für Schrankbreite 150 cm 4 Leuchten - für Schrankbreite 200 cm 5 Leuchten - für Schrankbreite 250 cm 6 Leuchten - für Schrankbreite 300 cm 7 Leuchten - für Schrankbreite 350 cm 8 Leuchten - für Schrankbreite 400 cm</p> <p>Draufsicht Schrank inkl. PPT-Rahmen</p>  <p>Maße in cm</p> <p>Dieses Produkt enthält Lichtquellen der Energieeffizienzklasse F</p> 						
<p>Stollenbeleuchtung</p>  <p>Nicht nachträglich einbaubar! Für Seitenstollen und Passepartout-Rahmen ohne umlaufende Beleuchtung verwendbar!</p> <p>Dieses Produkt enthält Lichtquellen der Energieeffizienzklasse F</p> 	1,5	1	082		083	




Bitte beachten:

Bei Verwendung eines Passepartout-Rahmens verbreitert sich der Schrank auf die ausgewiesenen Maße.

Kranzleisten für Drehtürenschränke im Korpus-Farbtone mit oder ohne Beleuchtung

Beschreibung	Maße in cm			Art.-Nr.	EURO
	B	H	T		
 <p>Kranzleiste, ohne Beleuchtung</p> <p>- für Schrankbreite 50 cm</p> <p>- für Schrankbreite 100 cm</p> <p>- für Schrankbreite 150 cm</p> <p>- für Schrankbreite 200 cm</p> <p>- für Schrankbreite 250 cm</p> <p>- für Schrankbreite 300 cm</p> <p>- für Schrankbreite 350 cm</p> <p>- für Schrankbreite 400 cm</p>					
<p>Draufsicht Schrank inkl. Kranzleiste</p>  <p>Maße in cm</p>					
 <p>Mit LED-Beleuchtung</p> <p>- für Schrankbreite 50 cm 1 Leuchte</p> <p>- für Schrankbreite 100 cm 2 Leuchten</p> <p>- für Schrankbreite 150 cm 3 Leuchten</p> <p>- für Schrankbreite 200 cm 4 Leuchten</p> <p>- für Schrankbreite 250 cm 5 Leuchten</p> <p>- für Schrankbreite 300 cm 6 Leuchten</p> <p>- für Schrankbreite 350 cm 7 Leuchten</p> <p>- für Schrankbreite 400 cm 8 Leuchten</p>					
<p>Draufsicht Schrank inkl. Kranzleiste</p>  <p>Maße in cm</p>					
<p>Dieses Produkt enthält Lichtquellen der Energieeffizienzklasse F</p> 					


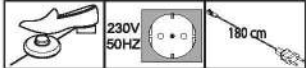


Passepartout-Rahmen in Bianco-Eiche-Nachbildung für Drehtürenschränke mit oder ohne Beleuchtung

Beschreibung	Maße in cm		Höhe 220 cm		Höhe 240 cm	
	B	T	Art.-Nr.	EURO	Art.-Nr.	EURO
 <p>Ohne Beleuchtung, Breite je Seitenstollen: 3,2 cm</p> <ul style="list-style-type: none"> - für Schrankbreite 50 cm - für Schrankbreite 100 cm - für Schrankbreite 150 cm - für Schrankbreite 200 cm - für Schrankbreite 250 cm - für Schrankbreite 300 cm - für Schrankbreite 350 cm - für Schrankbreite 400 cm <p>Draufsicht Schrank inkl. PPT-Rahmen</p> <p>Maße in cm</p>	56,4	12,5	K01		K10	
	106,4	12,5	K02		K11	
	156,4	12,5	K03		K12	
	206,4	12,5	K04		K13	
	256,4	12,5	K05		K14	
	306,4	12,5	K06		K15	
	356,4	12,5	K07		K16	
	406,4	12,5	K08		K17	
 <p>Aufpreis für umlaufende LED-Beleuchtung (optional):</p> <ul style="list-style-type: none"> - für Schrankbreite 50 cm - für Schrankbreite 100 cm - für Schrankbreite 150 cm - für Schrankbreite 200 cm - für Schrankbreite 250 cm - für Schrankbreite 300 cm - für Schrankbreite 350 cm - für Schrankbreite 400 cm <p>Dieses Produkt enthält Lichtquellen der Energieeffizienzklasse F</p> 	56,4	12,5	910		940	
	106,4	12,5	911		941	
	156,4	12,5	912		942	
	206,4	12,5	913		943	
	256,4	12,5	914		944	
	306,4	12,5	915		945	
	356,4	12,5	916		946	
	406,4	12,5	917		947	

Bitte beachten:

Bei Verwendung eines Passepartout-Rahmens verbreitert sich der Schrank auf die ausgewiesenen Maße.



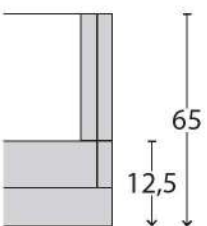


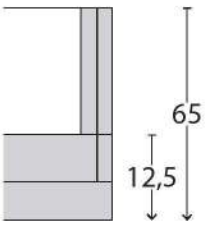
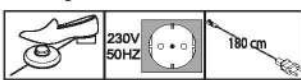
Passepartout-Rahmen in Bianco-Eiche-Nachbildung für Drehtürenschränke mit Beleuchtung

Beschreibung	Maße in cm		Höhe 220 cm		Höhe 240 cm	
	B	T	Art.-Nr.	EURO	Art.-Nr.	EURO
 <p>Mit LED-Beleuchtung, Breite je Seitenstollen: 3,2 cm</p> <p>1 Leuchte - für Schrankbreite 50 cm 2 Leuchten - für Schrankbreite 100 cm 3 Leuchten - für Schrankbreite 150 cm 4 Leuchten - für Schrankbreite 200 cm 5 Leuchten - für Schrankbreite 250 cm 6 Leuchten - für Schrankbreite 300 cm 7 Leuchten - für Schrankbreite 350 cm 8 Leuchten - für Schrankbreite 400 cm</p> <p>Draufsicht Schrank inkl. PPT-Rahmen</p> <p>Maße in cm</p> <p>Dieses Produkt enthält Lichtquellen der Energieeffizienzklasse F</p> 						
 <p>Stollenbeleuchtung</p> <p>Nicht nachträglich einbaubar! Für Seitenstollen und Passepartout-Rahmen ohne umlaufende Beleuchtung verwendbar!</p> <p>Dieses Produkt enthält Lichtquellen der Energieeffizienzklasse F</p> 	1,5	1	082		083	

Bitte beachten:

Bei Verwendung eines Passepartout-Rahmens verbreitert sich der Schrank auf die ausgewiesenen Maße.

Kranzleisten in Bianco-Eiche-Nachbildung für Drehtürenschränke mit oder ohne Beleuchtung

Beschreibung	Maße in cm			Art.-Nr.	EURO
	B	H	T		
  Kranzleiste, ohne Beleuchtung					
- für Schrankbreite 50 cm	50	3,2	12,5	K40	
- für Schrankbreite 100 cm	100	3,2	12,5	K41	
- für Schrankbreite 150 cm	150	3,2	12,5	K42	
- für Schrankbreite 200 cm	200	3,2	12,5	K43	
- für Schrankbreite 250 cm	250	3,2	12,5	K44	
- für Schrankbreite 300 cm	300	3,2	12,5	K45	
- für Schrankbreite 350 cm	350	3,2	12,5	K46	
- für Schrankbreite 400 cm	400	3,2	12,5	K47	
 Draufsicht Schrank inkl. Kranzleiste Maße in cm					
  Mit LED-Beleuchtung					
- für Schrankbreite 50 cm 1 Leuchte	50	3,2	12,5	K50	
- für Schrankbreite 100 cm 2 Leuchten	100	3,2	12,5	K51	
- für Schrankbreite 150 cm 3 Leuchten	150	3,2	12,5	K52	
- für Schrankbreite 200 cm 4 Leuchten	200	3,2	12,5	K53	
- für Schrankbreite 250 cm 5 Leuchten	250	3,2	12,5	K54	
- für Schrankbreite 300 cm 6 Leuchten	300	3,2	12,5	K55	
- für Schrankbreite 350 cm 7 Leuchten	350	3,2	12,5	K56	
- für Schrankbreite 400 cm 8 Leuchten	400	3,2	12,5	K57	
 Draufsicht Schrank inkl. Kranzleiste Maße in cm					
Dieses Produkt enthält Lichtquellen der Energieeffizienzklasse F 					




Denver

gültig ab 23.08.2023

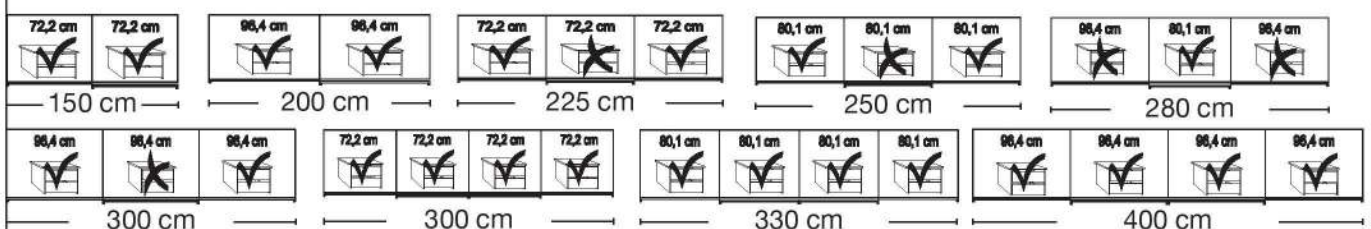
Schwebetürenschränke Griffleisten im Korpus-Farbton

Tiefe: 67 cm

Innenausstattung:
2 Einlegeböden, 1 Kleiderstange

Beschreibung	B	Lamellen im Korpus-Farbton				Lamellen in Bianco-Eiche-NB				
		Höhe 217 cm		Höhe 236 cm		Höhe 217 cm		Höhe 236 cm		
		Art.-Nr.	EURO	Art.-Nr.	EURO	Art.-Nr.	EURO	Art.-Nr.	EURO	
  	Front im Korpus-Farbton, mittlere Tür(en) im Korpus-Farbton mit Lamellen									
	2-türig 1 Lamellentür rechts	150	370	379	388	397				
	2-türig 1 Lamellentür rechts	200	371	380	389	398				
	3-türig 1 Lamellentür mittig	225	372	381	390	399				
	3-türig 1 Lamellentür mittig	250	373	382	391	400				
	3-türig 1 Lamellentür mittig	280	374	383	392	401				
	3-türig 1 Lamellentür mittig	300	375	384	393	402				
	- mit Synchronöffnung									
	4-türig 2 Lamellentüren mittig	300	376	385	394	403				
4-türig 2 Lamellentüren mittig	330	377	386	395	404					
4-türig 2 Lamellentüren mittig	400	378	387	396	405					

Sockel-Aufteilung



Alle Maße sind Ca.-Maße in cm. Irrtümer und technische Änderungen vorbehalten.




Denver

gültig ab 23.08.2023

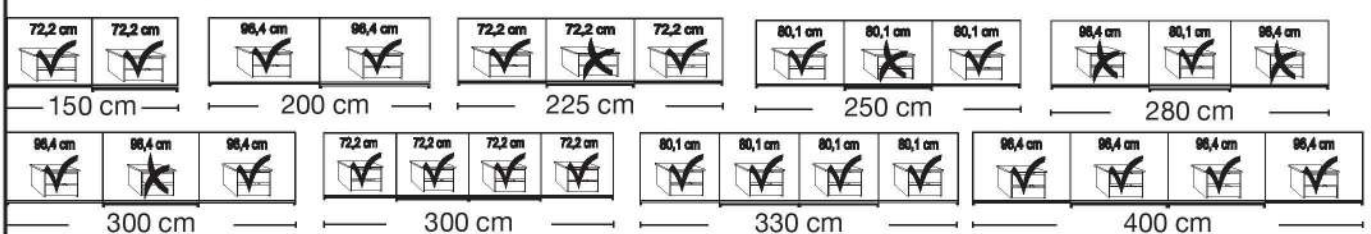
Schwebetürenschränke Griffleisten im Korpus-Farbtön

Tiefe: 67 cm

Innenausstattung:
2 Einlegeböden, 1 Kleiderstange

Beschreibung	B	Lamellen im Korpus-Farbtön				Lamellen in Bianco-Eiche-NB			
		Höhe 217 cm		Höhe 236 cm		Höhe 217 cm		Höhe 236 cm	
		Art.-Nr.	EURO	Art.-Nr.	EURO	Art.-Nr.	EURO	Art.-Nr.	EURO
  	Front in Weiß-Dekor, mittlere Tür(en) im Korpus- Farbtön mit Lamellen								
	2-türig 1 Lamellentür rechts	150	406		415		424		433
	2-türig 1 Lamellentür rechts	200	407		416		425		434
	3-türig 1 Lamellentür mittig	225	408		417		426		435
	3-türig 1 Lamellentür mittig	250	409		418		427		436
	3-türig 1 Lamellentür mittig	280	410		419		428		437
	3-türig 1 Lamellentür mittig	300	411		420		429		438
	- mit Synchronöffnung								
	4-türig 2 Lamellentüren mittig	300	412		421		430		439
	4-türig 2 Lamellentüren mittig	330	413		422		431		440
	4-türig 2 Lamellentüren mittig	400	414		423		432		441

Sockel-Aufteilung






Denver

gültig ab 23.08.2023

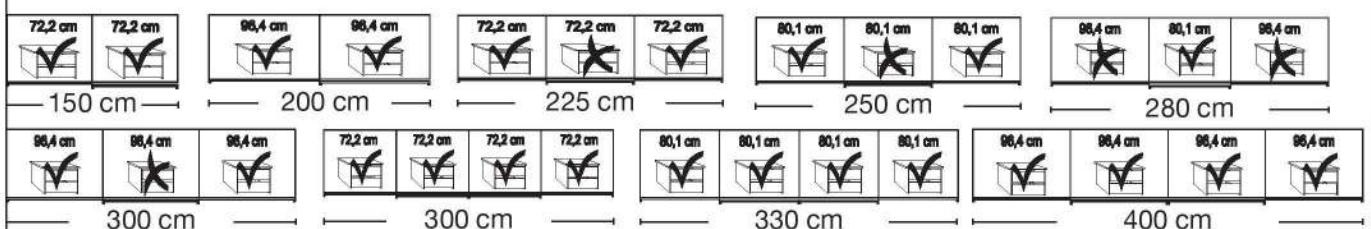
Schwebetürenschränke Griffleisten im Korpus-Farbtön

Tiefe: 67 cm

Innenausstattung:
2 Einlegeböden, 1 Kleiderstange

Beschreibung	B	Lamellen im Korpus-Farbtön				Lamellen in Bianco-Eiche-NB			
		Höhe 217 cm		Höhe 236 cm		Höhe 217 cm		Höhe 236 cm	
		Art.-Nr.	EURO	Art.-Nr.	EURO	Art.-Nr.	EURO	Art.-Nr.	EURO
  	Front in Champagner-Dekor, mittlere Tür(en) im Korpus- Farbtön mit Lamellen								
	2-türig 1 Lamellentür rechts	150	442		451		460		469
	2-türig 1 Lamellentür rechts	200	443		452		461		470
	3-türig 1 Lamellentür mittig	225	444		453		462		471
	3-türig 1 Lamellentür mittig	250	445		454		463		472
	3-türig 1 Lamellentür mittig	280	446		455		464		473
	3-türig 1 Lamellentür mittig	300	447		456		465		474
	- mit Synchronöffnung								
	4-türig 2 Lamellentüren mittig	300	448		457		466		475
	4-türig 2 Lamellentüren mittig	330	449		458		467		476
4-türig 2 Lamellentüren mittig	400	450		459		468		477	

Sockel-Aufteilung



Alle Maße sind Ca.-Maße in cm. Irrtümer und technische Änderungen vorbehalten.




Denver

gültig ab 23.08.2023

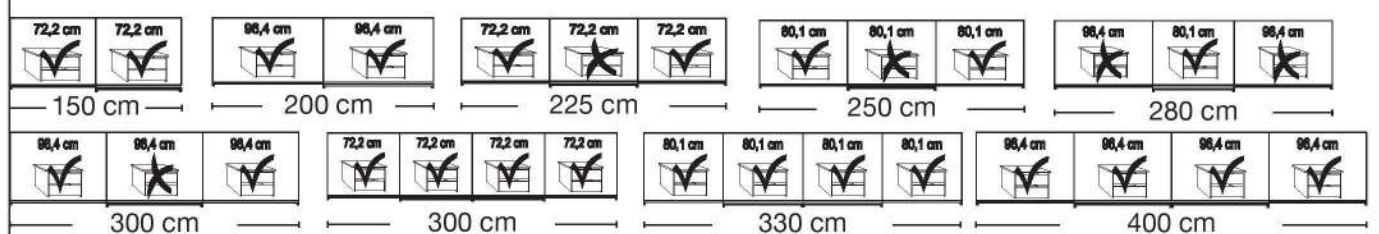
Schwebetürenschränke Griffleisten im Korpus-Farbtön

Tiefe: 67 cm

Innenausstattung:
2 Einlegeböden, 1 Kleiderstange

Beschreibung	B	Lamellen im Korpus-Farbtön				Lamellen in Bianco-Eiche-NB				
		Höhe 217 cm		Höhe 236 cm		Höhe 217 cm		Höhe 236 cm		
		Art.-Nr.	EURO	Art.-Nr.	EURO	Art.-Nr.	EURO	Art.-Nr.	EURO	
  	Front in Graphit-Dekor, mittlere Tür(en) im Korpus- Farbtön mit Lamellen									
	2-türig 1 Lamellentür rechts	150	478	487	496	505				
	2-türig 1 Lamellentür rechts	200	479	488	497	506				
	3-türig 1 Lamellentür mittig	225	480	489	498	507				
	3-türig 1 Lamellentür mittig	250	481	490	499	508				
	3-türig 1 Lamellentür mittig	280	482	491	500	509				
	3-türig 1 Lamellentür mittig	300	483	492	501	510				
	- mit Synchronöffnung									
	4-türig 2 Lamellentüren mittig	300	484	493	502	511				
	4-türig 2 Lamellentüren mittig	330	485	494	503	512				
	4-türig 2 Lamellentüren mittig	400	486	495	504	513				

Sockel-Aufteilung






Denver

gültig ab 23.08.2023

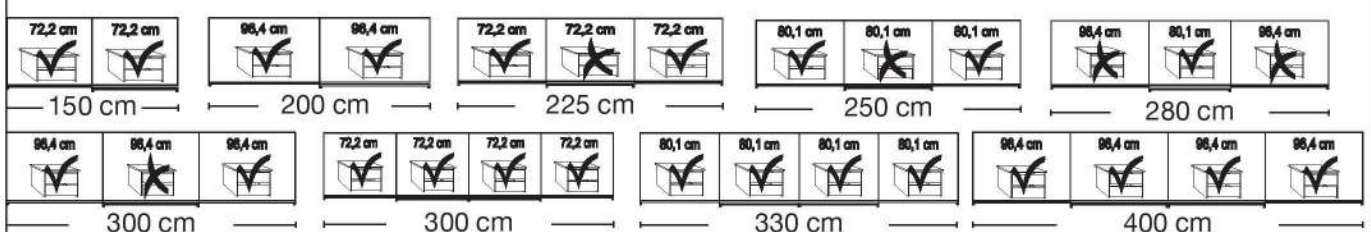
Schwebetürenschränke Griffleisten im Korpus-Farbton

Tiefe: 67 cm

Innenausstattung:
2 Einlegeböden, 1 Kleiderstange

Beschreibung	B	Lamellen im Korpus-Farbton				Lamellen in Bianco-Eiche-NB						
		Höhe 217 cm		Höhe 236 cm		Höhe 217 cm		Höhe 236 cm				
		Art.-Nr.	EURO	Art.-Nr.	EURO	Art.-Nr.	EURO	Art.-Nr.	EURO			
Front in Bianco-Eiche-NB, mittlere Tür(en) im Korpus- Farbton mit Lamellen												
		2-türig 1 Lamellentür rechts	150	514	523	532	541					
		2-türig 1 Lamellentür rechts	200	515	524	533	542					
		3-türig 1 Lamellentür mittig	225	516	525	534	543					
		3-türig 1 Lamellentür mittig	250	517	526	535	544					
		3-türig 1 Lamellentür mittig	280	518	527	536	545					
		3-türig 1 Lamellentür mittig	300	519	528	537	546					
		- mit Synchronöffnung										
		4-türig 2 Lamellentüren mittig	300	520	529	538	547					
		4-türig 2 Lamellentüren mittig	330	521	530	539	548					
		4-türig 2 Lamellentüren mittig	400	522	531	540	549					

Sockel-Aufteilung



Alle Maße sind Ca.-Maße in cm. Irrtümer und technische Änderungen vorbehalten.




Denver

gültig ab 23.08.2023

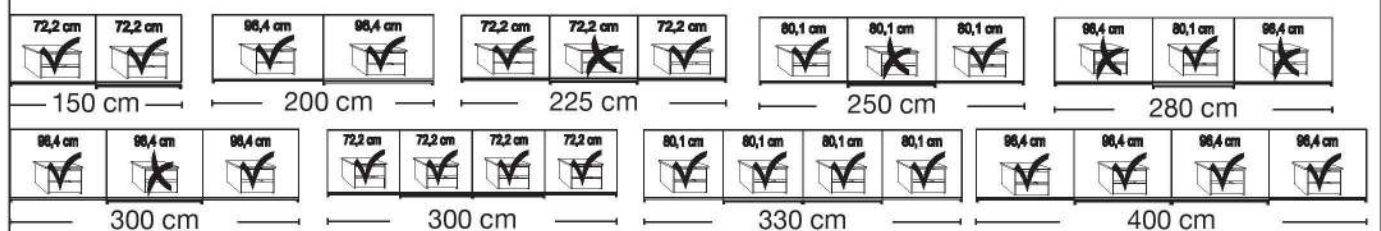
Schwebetürenschränke Griffleisten im Korpus-Farbton

Tiefe: 67 cm

Innenausstattung:
2 Einlegeböden, 1 Kleiderstange

Beschreibung	B	Lamellen im Korpus-Farbton				Lamellen in Bianco-Eiche-NB				
		Höhe 217 cm		Höhe 236 cm		Höhe 217 cm		Höhe 236 cm		
		Art.-Nr.	EURO	Art.-Nr.	EURO	Art.-Nr.	EURO	Art.-Nr.	EURO	
<p>Front in Glas weiß, mittlere Tür(en) im Korpus- Farbton mit Lamellen</p>  <p>2-türig 1 Lamellentür rechts</p>  <p>3-türig 1 Lamellentür mittig</p>  <p>4-türig 2 Lamellentüren mittig</p>	150	550	559	568	577					
	200	551	560	569	578					
	225	552	561	570	579					
	250	553	562	571	580					
	280	554	563	572	581					
	300	555	564	573	582					
	- mit Synchronöffnung									
	300	556	565	574	583					
	330	557	566	575	584					
	400	558	567	576	585					

Sockel-Aufteilung






Denver

gültig ab 23.08.2023

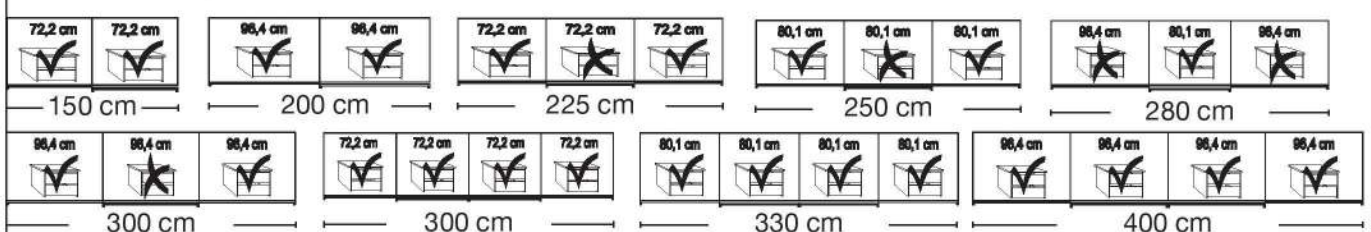
Schwebetürenschränke Griffleisten im Korpus-Farbtön

Tiefe: 67 cm

Innenausstattung:
2 Einlegeböden, 1 Kleiderstange

Beschreibung	B	Lamellen im Korpus-Farbtön				Lamellen in Bianco-Eiche-NB			
		Höhe 217 cm		Höhe 236 cm		Höhe 217 cm		Höhe 236 cm	
		Art.-Nr.	EURO	Art.-Nr.	EURO	Art.-Nr.	EURO	Art.-Nr.	EURO
Front in Glas Champagner, mittlere Tür(en) im Korpus- Farbtön mit Lamellen									
		2-türig 1 Lamellentür rechts	150	586	595	604	613		
		2-türig 1 Lamellentür rechts	200	587	596	605	614		
		3-türig 1 Lamellentür mittig	225	588	597	606	615		
		3-türig 1 Lamellentür mittig	250	589	598	607	616		
		3-türig 1 Lamellentür mittig	280	590	599	608	617		
		3-türig 1 Lamellentür mittig	300	591	600	609	618		
		- mit Synchronöffnung							
		4-türig 2 Lamellentüren mittig	300	592	601	610	619		
	4-türig 2 Lamellentüren mittig	330	593	602	611	620			
	4-türig 2 Lamellentüren mittig	400	594	603	612	621			

Sockel-Aufteilung



Alle Maße sind Ca.-Maße in cm. Irrtümer und technische Änderungen vorbehalten.

Denver

gültig ab 23.08.2023

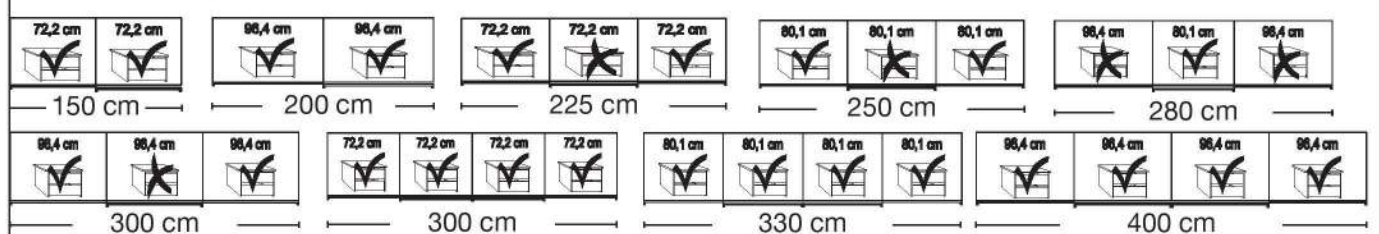
Schwebetürenschränke Griffleisten im Korpus-Farbtön

Tiefe: 67 cm

Innenausstattung:
2 Einlegeböden, 1 Kleiderstange

Beschreibung	B	Lamellen im Korpus-Farbtön				Lamellen in Bianco-Eiche-NB			
		Höhe 217 cm		Höhe 236 cm		Höhe 217 cm		Höhe 236 cm	
		Art.-Nr.	EURO	Art.-Nr.	EURO	Art.-Nr.	EURO	Art.-Nr.	EURO
 2-türig 1 Lamellentür rechts 2-türig 1 Lamellentür rechts 3-türig 1 Lamellentür mittig 3-türig 1 Lamellentür mittig 3-türig 1 Lamellentür mittig 3-türig 1 Lamellentür mittig 3-türig 1 Lamellentür mittig - mit Synchronöffnung 4-türig 2 Lamellentüren mittig 4-türig 2 Lamellentüren mittig 4-türig 2 Lamellentüren mittig	150	622		631		640		649	
	200	623		632		641		650	
	225	624		633		642		651	
	250	625		634		643		652	
	280	626		635		644		653	
	300	627		636		645		654	
	300	628		637		646		655	
	330	629		638		647		656	
	400	630		639		648		657	

Sockel-Aufteilung



Denver

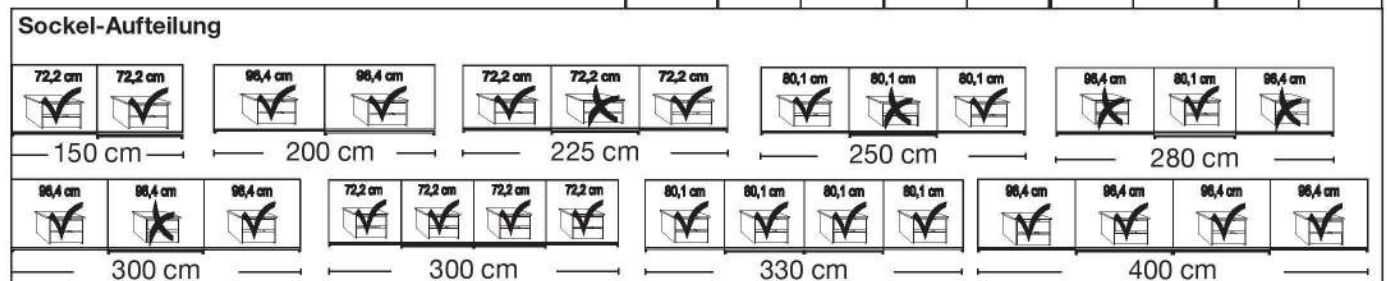
gültig ab 23.08.2023

Schwebetürenschränke Griffleisten im Korpus-Farbton

Tiefe: 67 cm





Innenausstattung:
2 Einlegeböden, 1 Kleiderstange

Beschreibung	B	Lamellen im Korpus-Farbton				Lamellen in Bianco-Eiche-NB				
		Höhe 217 cm		Höhe 236 cm		Höhe 217 cm		Höhe 236 cm		
		Art.-Nr.	EURO	Art.-Nr.	EURO	Art.-Nr.	EURO	Art.-Nr.	EURO	
Front im Korpus-Farbton mit Teil-Lamellen, mittlere Tür(en) in Kristallspiegel	2-türig 1 Spiegeltür rechts	150	C01		C10		C19		C28	
	2-türig 1 Spiegeltür rechts	200	C02		C11		C20		C29	
	3-türig 1 Spiegeltür mittig	225	C03		C12		C21		C30	
	3-türig 1 Spiegeltür mittig	250	C04		C13		C22		C31	
	3-türig 1 Spiegeltür mittig	280	C05		C14		C23		C32	
	3-türig 1 Spiegeltür mittig	300	C06		C15		C24		C33	
	- mit Synchronöffnung									
	4-türig 2 Spiegeltüren mittig	300	C07		C16		C25		C34	
	4-türig 2 Spiegeltüren mittig	330	C08		C17		C26		C35	
4-türig 2 Spiegeltüren mittig	400	C09		C18		C27		C36		



Innenausstattungspakete für Schwebetürenschränke



Innenausführung: Streifendekor silber-grau

Beschreibung	Maße in cm			Art.-Nr.	EURO
	B	H	T		
<p>Für Schrankbreite 150, 225 und 300 (4-türig) cm:</p> <ul style="list-style-type: none"> - 368 Selbsteinzug mit Dämpfung für Außentüren - 071 Schubkasten-Einsatz, 2 Auszüge, Holzfront, B 72,2 cm - 025 Wäscheboden-Einsatz B 72,2 cm 	1	1	1	C40	
<p>Für Schrankbreite 250 und 330 cm:</p> <ul style="list-style-type: none"> - 368 Selbsteinzug mit Dämpfung für Außentüren - 072 Schubkasten-Einsatz, 2 Auszüge, Holzfront, B 80,1 cm - 026 Wäscheboden-Einsatz B 80,1 cm 	1	1	1	C41	
<p>Für Schrankbreite 200, 300 (3-türig) und 400 cm:</p> <ul style="list-style-type: none"> - 368 Selbsteinzug mit Dämpfung für Außentüren - 073 Schubkasten-Einsatz, 2 Auszüge, Holzfront, B 96,4 cm - 066 Wäscheboden-Einsatz B 96,4 cm 	1	1	1	C42	
<p>Für Schrankbreite 280 cm:</p> <ul style="list-style-type: none"> - 368 Selbsteinzug mit Dämpfung für Außentüren - 072 Schubkasten-Einsatz, 2 Auszüge, Holzfront, B 80,1 cm - 066 Wäscheboden-Einsatz B 96,4 cm 	1	1	1	C43	

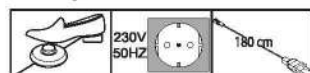


Weiteres Zubehör finden Sie auf den Seiten 32-36.

Passepartout-Rahmen für Schwebetürenschränke im Korpus-Farbton mit oder ohne Beleuchtung

Beschreibung	Maße in cm		Höhe 221 cm		Höhe 240 cm	
	B	T	Art.-Nr.	EURO	Art.-Nr.	EURO
 <p>Passepartout-Rahmen, Breite je Seitenstollen: 5 cm ohne Beleuchtung</p> <ul style="list-style-type: none"> - für Schrankbreite 150 cm - für Schrankbreite 200 cm - für Schrankbreite 225 cm - für Schrankbreite 250 cm - für Schrankbreite 280 cm - für Schrankbreite 300 cm - für Schrankbreite 300 cm - für Schrankbreite 330 cm - für Schrankbreite 400 cm <p>Maße in cm</p>	160	23	700		709	
	210	23	701		710	
	235	23	702		711	
	260	23	703		712	
	290	23	704		713	
	310	23	705		714	
	310	23	706		715	
	340	23	707		716	
	410	23	708		717	
	 <p>Aufpreis für umlaufende LED-Beleuchtung (optional):</p> <ul style="list-style-type: none"> - für Schrankbreite 150 cm - für Schrankbreite 200 cm - für Schrankbreite 225 cm - für Schrankbreite 250 cm - für Schrankbreite 280 cm - für Schrankbreite 300 cm - für Schrankbreite 300 cm - für Schrankbreite 330 cm - für Schrankbreite 400 cm 	160	23	737		746
210		23	738		747	
235		23	739		748	
260		23	740		749	
290		23	741		750	
310		23	742		751	
310		23	743		752	
340		23	744		753	
410		23	745		754	

Dieses Produkt enthält Lichtquellen der Energieeffizienzklasse F




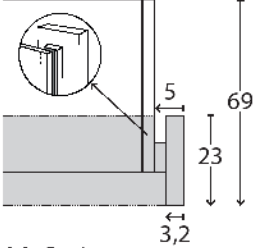
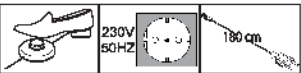


Nicht nachträglich einbaubar!



Bitte beachten:

Bei Verwendung eines Passepartout-Rahmens verbreitert sich der Schrank auf die ausgewiesenen Maße.

Passepartout-Rahmen für Schwebetürenschränke im Korpus-Farbton mit oder ohne Beleuchtung




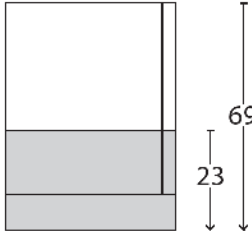


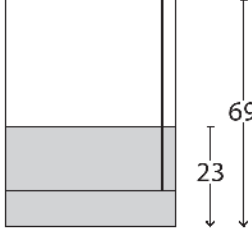


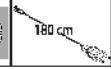
Beschreibung	Maße in cm		Höhe 221 cm		Höhe 240 cm	
	B	T	Art.-Nr.	EURO	Art.-Nr.	EURO
 <p>Passepartout-Rahmen, Breite je Seitenstollen: 5 cm mit Beleuchtung</p> <p>2 Leuchten - für Schrankbreite 150 cm 4 Leuchten - für Schrankbreite 200 cm 6 Leuchten - für Schrankbreite 225 cm 6 Leuchten - für Schrankbreite 250 cm 6 Leuchten - für Schrankbreite 280 cm</p>	160	23	718		727	
	210	23	719		728	
	235	23	720		729	
	260	23	721		730	
	290	23	722		731	
<p>6 Leuchten - für Schrankbreite 300 cm</p> <p>⚠ - nur für 3-türige Schränke</p>	310	23	723		732	
<p>8 Leuchten - für Schrankbreite 300 cm</p> <p>⚠ - nur für 4-türige Schränke</p>	310	23	724		733	
<p>8 Leuchten - für Schrankbreite 330 cm</p>	340	23	725		734	
<p>8 Leuchten - für Schrankbreite 400 cm</p>	410	23	726		736	
<p>Draufsicht Schrank inkl. PPT-Rahmen</p>  <p>Maße in cm</p> <p>Dieses Produkt enthält Lichtquellen der Energieeffizienzklasse F</p> 						
<p>Stollenbeleuchtung</p>  <p>⚠ Nicht nachträglich einbaubar! Für Seitenstollen und Passepartout-Rahmen ohne umlaufende Beleuchtung verwendbar!</p> <p>Dieses Produkt enthält Lichtquellen der Energieeffizienzklasse F</p> 	1,5	1	084		085	









Bitte beachten:

Bei Verwendung eines Passepartout-Rahmens verbreitert sich der Schrank auf die ausgewiesenen Maße.

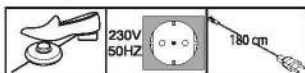
Kranzleisten für Schwebetürenschränke im Korpus-Farbt mit oder ohne Beleuchtung

Beschreibung	Maße in cm			Art.-Nr.	EURO
	B	H	T		
 <p>Kranzleiste, ohne Beleuchtung</p> <ul style="list-style-type: none"> - für Schrankbreite 150 cm - für Schrankbreite 200 cm - für Schrankbreite 225 cm - für Schrankbreite 250 cm - für Schrankbreite 280 cm - für Schrankbreite 300 cm  - nur für 3-türige Schränke - für Schrankbreite 300 cm  - nur für 4-türige Schränke - für Schrankbreite 330 cm - für Schrankbreite 400 cm 					
<p>Draufsicht Schrank inkl. Kranzleiste</p>  <p>Maße in cm</p>					
<p>Kranzleiste, mit Beleuchtung</p> <ul style="list-style-type: none"> - für Schrankbreite 150 cm 2 Leuchten - für Schrankbreite 200 cm 4 Leuchten - für Schrankbreite 225 cm 6 Leuchten - für Schrankbreite 250 cm 6 Leuchten - für Schrankbreite 280 cm 6 Leuchten - für Schrankbreite 300 cm 6 Leuchten  - nur für 3-türige Schränke - für Schrankbreite 300 cm 8 Leuchten  - nur für 4-türige Schränke - für Schrankbreite 330 cm 8 Leuchten - für Schrankbreite 400 cm 8 Leuchten 					
<p>Draufsicht Schrank inkl. Kranzleiste</p>  <p>Maße in cm</p>					
<p>Dieses Produkt enthält Lichtquellen der Energieeffizienzklasse F</p>   					

Passepartout-Rahmen für Schwebetürenschränke in Bianco-Eiche-NB mit oder ohne Beleuchtung

Beschreibung	Maße in cm		Höhe 221 cm		Höhe 240 cm		
	B	T	Art.-Nr.	EURO	Art.-Nr.	EURO	
 <p>Passepartout-Rahmen, Breite je Seitenstollen: 5 cm ohne Beleuchtung</p> <ul style="list-style-type: none"> - für Schrankbreite 150 cm - für Schrankbreite 200 cm - für Schrankbreite 225 cm - für Schrankbreite 250 cm - für Schrankbreite 280 cm <p>Draufsicht Schrank inkl. PPT-Rahmen</p> <ul style="list-style-type: none"> - für Schrankbreite 300 cm  - nur für 3-türige Schränke - für Schrankbreite 300 cm  - nur für 4-türige Schränke - für Schrankbreite 330 cm - für Schrankbreite 400 cm <p>Maße in cm</p>	160	23	C50		C68		
	210	23	C51		C69		
	235	23	C52		C70		
	260	23	C53		C71		
	290	23	C54		C72		
	310	23	C55		C73		
	310	23	C56		C74		
	340	23	C57		C75		
	410	23	C58		C76		
	 <p>Aufpreis für umlaufende LED-Beleuchtung (optional):</p> <ul style="list-style-type: none"> - für Schrankbreite 150 cm - für Schrankbreite 200 cm - für Schrankbreite 225 cm - für Schrankbreite 250 cm - für Schrankbreite 280 cm <ul style="list-style-type: none"> - für Schrankbreite 300 cm  - nur für 3-türige Schränke - für Schrankbreite 300 cm  - nur für 4-türige Schränke - für Schrankbreite 330 cm - für Schrankbreite 400 cm 	160	23	737		746	
		210	23	738		747	
		235	23	739		748	
		260	23	740		749	
		290	23	741		750	
310		23	742		751		
310		23	743		752		
340		23	744		753		
410		23	745		754		

Dieses Produkt enthält Lichtquellen der Energieeffizienzklasse F



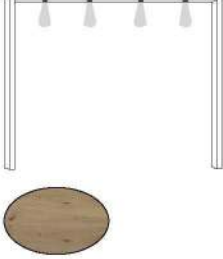
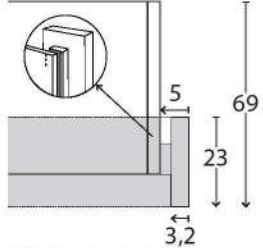



Nicht nachträglich einbaubar!




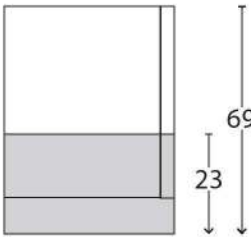

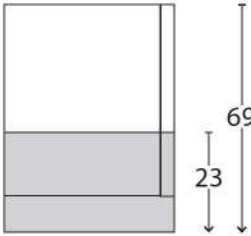

Bitte beachten:

Bei Verwendung eines Passepartout-Rahmens verbreitert sich der Schrank auf die ausgewiesenen Maße.







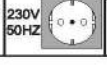







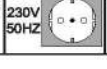





Passepartout-Rahmen für Schwebetürenschränke in Bianco-Eiche-NB mit oder ohne Beleuchtung

Beschreibung	Maße in cm		Höhe 221 cm		Höhe 240 cm	
	B	T	Art.-Nr.	EURO	Art.-Nr.	EURO
 <p>Passepartout-Rahmen, Breite je Seitenstollen: 5 cm mit Beleuchtung</p> <p>2 Leuchten - für Schrankbreite 150 cm 4 Leuchten - für Schrankbreite 200 cm 6 Leuchten - für Schrankbreite 225 cm 6 Leuchten - für Schrankbreite 250 cm 6 Leuchten - für Schrankbreite 280 cm</p> <p>6 Leuchten - für Schrankbreite 300 cm ⚠ - nur für 3-türige Schränke</p> <p>8 Leuchten - für Schrankbreite 300 cm ⚠ - nur für 4-türige Schränke</p> <p>8 Leuchten - für Schrankbreite 330 cm 8 Leuchten - für Schrankbreite 400 cm</p> <p>Draufsicht Schrank inkl. PPT-Rahmen</p>  <p>Maße in cm</p> <p>Dieses Produkt enthält Lichtquellen der Energieeffizienzklasse F</p> 	160	23	C90		D01	
	210	23	C91		D02	
	235	23	C92		D03	
	260	23	C93		D04	
	290	23	C94		D05	
	310	23	C95		D06	
	310	23	C96		D07	
	340	23	C97		D08	
	410	23	C98		D09	
	 <p>Stollenbeleuchtung</p> <p>1,5</p>	1	084		085	
<p>⚠ Nicht nachträglich einbaubar!</p> <p>Für Seitenstollen und Passepartout-Rahmen ohne umlaufende Beleuchtung verwendbar!</p> <p>Dieses Produkt enthält Lichtquellen der Energieeffizienzklasse F</p> 						
<p>⚠ Bitte beachten: Bei Verwendung eines Passepartout-Rahmens verbreitert sich der Schrank auf die ausgewiesenen Maße.</p>						







Kranzleisten für Schwebetürenschränke in Bianco-Eiche-NB mit oder ohne Beleuchtung

Beschreibung	Maße in cm			Art.-Nr.	EURO
	B	H	T		
 <p>Kranzleiste, ohne Beleuchtung</p> <p>- für Schrankbreite 150 cm - für Schrankbreite 200 cm - für Schrankbreite 225 cm - für Schrankbreite 250 cm - für Schrankbreite 280 cm</p> <p>Draufsicht Schrank inkl. Kranzleiste</p>  <p>Maße in cm</p>	150	5	23	D10	
	200	5	23	D11	
	225	5	23	D12	
	250	5	23	D13	
	280	5	23	D14	
	300	5	23	D15	
<p>- für Schrankbreite 300 cm ⚠ - nur für 3-türige Schränke</p>					
<p>- für Schrankbreite 300 cm ⚠ - nur für 4-türige Schränke</p>	300	5	23	D16	
	330	5	23	D17	
<p>- für Schrankbreite 330 cm - für Schrankbreite 400 cm</p>	400	5	23	D18	
 <p>Kranzleiste, mit Beleuchtung</p> <p>- für Schrankbreite 150 cm 2 Leuchten - für Schrankbreite 200 cm 4 Leuchten - für Schrankbreite 225 cm 6 Leuchten - für Schrankbreite 250 cm 6 Leuchten - für Schrankbreite 280 cm 6 Leuchten</p> <p>Draufsicht Schrank inkl. Kranzleiste</p>  <p>Maße in cm</p>	150	5	23	D19	
	200	5	23	D20	
	225	5	23	D21	
	250	5	23	D22	
	280	5	23	D23	
	300	5	23	D24	
<p>- für Schrankbreite 300 cm 6 Leuchten ⚠ - nur für 3-türige Schränke</p>					
<p>- für Schrankbreite 300 cm 8 Leuchten ⚠ - nur für 4-türige Schränke</p>	300	5	23	D25	
	330	5	23	D26	
<p>- für Schrankbreite 330 cm 8 Leuchten - für Schrankbreite 400 cm 8 Leuchten</p>	400	5	23	D27	
<p>Dieses Produkt enthält Lichtquellen der Energieeffizienzklasse F</p> 					

Schrank-Zubehör





Beschreibung	Maße in cm			Art.-Nr.	EURO
	B	H	T		
 <p>LED-Line-Vorbauleuchte, flach in silber</p> <p>1 Stück 2 Stück 3 Stück</p> <p>Dieses Produkt enthält Lichtquellen der Energieeffizienzklasse E</p>    <p>Nur in Verbindung mit Passepartout-Rahmen und Kranzleisten!</p>					
				980	
				981	
				982	
 <p>LED-Line-Aufbauleuchte in silber</p> <p>1 Stück 2 Stück 3 Stück</p> <p>Dieses Produkt enthält Lichtquellen der Energieeffizienzklasse E</p>   					
				983	
				984	
				985	
 <p>LED-Line-Vorbauleuchte, flach in schwarz</p> <p>1 Stück 2 Stück 3 Stück</p> <p>Dieses Produkt enthält Lichtquellen der Energieeffizienzklasse E</p>    <p>Nur in Verbindung mit Passepartout-Rahmen und Kranzleisten!</p>					
				880	
				881	
				882	
 <p>LED-Line-Aufbauleuchte in schwarz</p> <p>1 Stück 2 Stück 3 Stück</p> <p>Dieses Produkt enthält Lichtquellen der Energieeffizienzklasse E</p>   					
				883	
				884	
				885	
 <p>LED-Aufbauleuchte in chrom</p> <p>1 Stück 2 Stück 3 Stück</p> <p>Dieses Produkt enthält Lichtquellen der Energieeffizienzklasse F</p>   					
				794	
				795	
				796	

Zusatzelemente für Schwebetürenschränke

	Beschreibung	Maße in cm			Art.-Nr.	EURO
		B	H	T		
	Kollisionsdämpfer - für 2-türige Schränke 1 Stück Optimale Funktion nur in Verbindung mit Außentürdämpfung 	28	4	2	369	
	- für 3-4-türige Schränke 2 Stück Optimale Funktion nur in Verbindung mit Außen- und Mitteltürdämpfung! 	28	4	2	012	
	Selbsteinzug mit Dämpfung für Mitteltüren - für 3-türige Schränke * Stück - für 4-türige Schränke Stück  * Bitte Deckenhöhe beachten! Montage kann nur von der Schrank-Oberseite erfolgen!	24	2	11	366	
		24	2	11	367	
	2-er Set Selbsteinzug mit Dämpfung für Außentüren, Set für 2-,3-, und 4-türige Schränke Paar	24	2	11	368	

Schrank-Zubehör

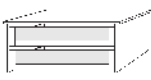
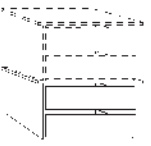
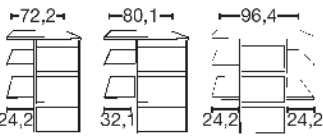


Innenausführung: Streifendekor silber-grau

	Beschreibung	Maße in cm			Art.-Nr.	EURO
		B	H	T		
	1 Einlegeboden					
	- für Fachbreite 47,5 cm	1 Stück	47,5	2,2	51,5	035
	- für Fachbreite 72,2 cm	1 Stück	72,2	2,2	51,5	036
	- für Fachbreite 80,1 cm	1 Stück	80,1	2,2	51,5	032
	- für Fachbreite 96,4 cm	1 Stück	96,4	2,2	51,5	030
	3 Einlegeböden					
	- für Fachbreite 47,5 cm	3 Stück	47,5	2,2	51,5	037
	- für Fachbreite 72,2 cm	3 Stück	72,2	2,2	51,5	038
	- für Fachbreite 80,1 cm	3 Stück	80,1	2,2	51,5	033
	- für Fachbreite 96,4 cm	3 Stück	96,4	2,2	51,5	031
	Kleiderstange					
	- für Fachbreite 47,5 cm	1 Stück	47,5	3	2	049
	- für Fachbreite 72,2 cm	1 Stück	72,2	3	2	052
	- für Fachbreite 80,1 cm	1 Stück	80,1	3	2	051
	- für Fachbreite 96,4 cm	1 Stück	96,4	3	2	050
	LED-Lichtblende für Einlegeböden					
	- für Fachbreite 47,5 cm	1 Stück	47,5	3	1	010
	- für Fachbreite 72,2 cm	1 Stück	72,2	3	1	002
	- für Fachbreite 80,1 cm	1 Stück	80,1	3	1	016
	- für Fachbreite 96,4 cm	1 Stück	96,4	3	1	011
	- für Fachbreite 47,5 cm	2 Stück	47,5	3	1	019
	- für Fachbreite 72,2 cm	2 Stück	72,2	3	1	003
	- für Fachbreite 80,1 cm	2 Stück	80,1	3	1	017
	- für Fachbreite 96,4 cm	2 Stück	96,4	3	1	013
	- für Fachbreite 47,5 cm	3 Stück	47,5	3	1	014
	- für Fachbreite 72,2 cm	3 Stück	72,2	3	1	004
	- für Fachbreite 80,1 cm	3 Stück	80,1	3	1	018
	- für Fachbreite 96,4 cm	3 Stück	96,4	3	1	015

Dieses Produkt enthält eine Lichtquelle der Energieeffizienzklasse F

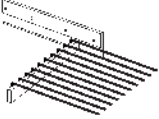

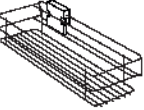
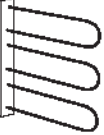
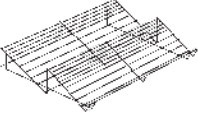

Schrank-Zubehör

Innenausführung: Streifendekor silber-grau

Beschreibung	Maße in cm			Art.-Nr.	EURO
	B	H	T		
 <p>Schubkasten-Einsatz mit 2 Auszügen mit Kugelauszug und GLASfront für Drehtüren- und Schwebetürenschränke</p> <ul style="list-style-type: none"> - für Fachbreite 72,2 cm - für Fachbreite 80,1 cm - für Fachbreite 96,4 cm 	72,2 80,1 96,4	41 41 41	52 52 52	068 069 070	
 <p>Schubkasten-Einsatz mit 2 Auszügen mit Selbsteinzug und HOLZfront für Drehtüren- und Schwebetürenschränke, stapelbar und auf beliebiger Höhe einbaubar</p> <ul style="list-style-type: none"> - für Fachbreite 72,2 cm - für Fachbreite 80,1 cm - für Fachbreite 96,4 cm 	72,2 80,1 96,4	41 41 41	44 44 44	071 072 073	
 <p>Schubkasten-Einsatz mit 3 Auszügen mit Selbsteinzug und HOLZfront</p> <ul style="list-style-type: none"> - für Fachbreite 72,2 cm - für Fachbreite 80,1 cm - für Fachbreite 96,4 cm <p>Art.-Nr. 023 Art.-Nr. 024 Art.-Nr. 064</p>	72,2 80,1 96,4	89 89 89	51,5 51,5 51,5	023 024 064	
 <p>Wäscheboden-Einsatz, bestehend aus:</p> <ul style="list-style-type: none"> 3 Einlegeböden 1 Kleiderstange 1 Mittelseite <ul style="list-style-type: none"> - für Fachbreite 72,2 cm - für Fachbreite 80,1 cm - für Fachbreite 96,4 cm 	72,2 80,1 96,4	137 137 137	51,5 51,5 51,5	025 026 066	
 <p>Beidseitig (links- oder rechtsseitig) verwendbar!</p> <p>Nur auf Sockelböden stellbar!</p>					

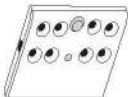
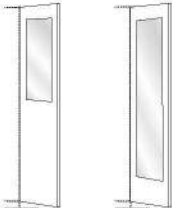


Schrank-Zubehör

Innenausführung: Streifendekor silber-grau

Beschreibung	Maße in cm			Art.-Nr.	EURO
	B	H	T		
 <p>Ausziehbarer Hosenhalter</p>	45	10	50	056	
 <p>Krawatten- und Gürtelauszug</p>	7	19	45	059	
 <p>Utensilien-Auszug</p>	16	9	45	076	
 <p>Krawatten- und Gürtelhalter</p>	30	27	9	042	
 <p>Schuhrost für Schrankfach B 96,4 cm - für Fachbreite 96,4 cm</p>	96	15	50	093	
 <p>Kleiderlift für Schrankfach-Breite 72,2 - 96,4 cm</p>	100	85	14	081	

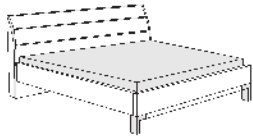
Schrank-Zubehör

Innenausführung: Streifendekor silber-grau

Beschreibung	Maße in cm			Art.-Nr.	EURO
	B	H	T		
 <p>LED-Schrankinnenbeleuchtung mit Bewegungsmelder, inkl. Akku (Ladevorgang über USB)</p> <p>1 Stück 2 Stück 3 Stück 4 Stück</p>	10 10 10 10	2 2 2 2	10 10 10 10	006 007 008 009	
 <p>Innenspiegel</p> <p>Art.-Nr. 046 Art.-Nr. 047</p>	36 36	80 173	1 1	046 047	
 <p>Innenspiegel, klappbar</p> <p> Nur in Verbindung mit Schwebetürenschränken! Nicht in Verbindung mit LED-Lichtblende verwendbar!</p>	36	173	2	080	





Futonbetten

Liegehöhen-Verstellung 4-fach

Beschreibung	Liegefläche in cm	Stellfläche in cm	Art.-Nr.	EURO	
 <p>Höhe Kopfteil: 97 cm Höhe Fußteil: 48 cm Höhe Oberkante Bettseite: 48 cm</p>	Kopfteil im Korpus-Farbton mit 3 Leisten	90 x 190	99 x 208	660	
	90 x 200	99 x 218	661		
	90 x 210	99 x 228	662		
	90 x 220	99 x 238	663		
	100 x 190	109 x 208	664		
	100 x 200	109 x 218	665		
	100 x 210	109 x 228	666		
	100 x 220	109 x 238	667		
	120 x 190	129 x 208	668		
	120 x 200	129 x 218	669		
	120 x 210	129 x 228	670		
	120 x 220	129 x 238	671		
	140 x 190	149 x 208	672		
	140 x 200	149 x 218	673		
	140 x 210	149 x 228	674		
	140 x 220	149 x 238	675		
	160 x 190	169 x 208	680		
	160 x 200	169 x 218	681		
	160 x 210	169 x 228	682		
	160 x 220	169 x 238	683		
	180 x 190	189 x 208	684		
	180 x 200	189 x 218	685		
	180 x 210	189 x 228	686		
	180 x 220	189 x 238	687		



Futonbetten

Liegehöhen-Verstellung 4-fach


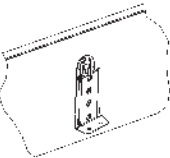
Beschreibung		Liegefläche in cm	Stellfläche in cm	Art.-Nr.	EURO
  Höhe Kopfteil: 97 cm Höhe Fußteil: 48 cm Höhe Oberkante Bettseite: 48 cm	Polster-Kopfteil in Kunstleder weiß	140 x 190	149 x 208	800	
		140 x 200	149 x 218	801	
		140 x 210	149 x 228	802	
		140 x 220	149 x 238	803	
		160 x 190	169 x 208	804	
		160 x 200	169 x 218	805	
		160 x 210	169 x 228	806	
		160 x 220	169 x 238	807	
		180 x 190	189 x 208	808	
		180 x 200	189 x 218	809	
		180 x 210	189 x 228	810	
		180 x 220	189 x 238	811	
		  Höhe Kopfteil: 97 cm Höhe Fußteil: 48 cm Höhe Oberkante Bettseite: 48 cm	Polster-Kopfteil in Kunstleder Champagner	140 x 190	149 x 208
140 x 200	149 x 218			821	
140 x 210	149 x 228			822	
140 x 220	149 x 238			823	
160 x 190	169 x 208			824	
160 x 200	169 x 218			825	
160 x 210	169 x 228			826	
160 x 220	169 x 238			827	
180 x 190	189 x 208			828	
180 x 200	189 x 218			829	
180 x 210	189 x 228			830	
180 x 220	189 x 238			831	

Futonbetten







Liegehöhen-Verstellung 4-fach

Beschreibung	Liegefläche in cm	Stellfläche in cm	Art.-Nr.	EURO
 <p>Polster-Kopfteil in Kunstleder Graphit</p>	140 x 190	149 x 208	836	
	140 x 200	149 x 218	837	
	140 x 210	149 x 228	838	
	140 x 220	149 x 238	839	
	160 x 190	169 x 208	840	
	160 x 200	169 x 218	841	
	160 x 210	169 x 228	842	
	160 x 220	169 x 238	843	
<p>Höhe Kopfteil: 97 cm Höhe Fußteil: 48 cm Höhe Oberkante Bettseite: 48 cm</p>	180 x 190	189 x 208	844	
	180 x 200	189 x 218	845	
	180 x 210	189 x 228	846	
	180 x 220	189 x 238	847	

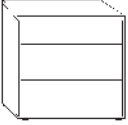


Großraum-Bettschubkasten inkl. Fußteilverblendung, paarweise

Beschreibung	Maße in cm			Art.-Nr.	EURO
	B	H	T		
 <p>Großraum-Bettschubkasten inkl. Fußteilverblendung, paarweise</p> <ul style="list-style-type: none"> - für Liegefläche 140 x 190 cm - für Liegefläche 140 x 200 cm - für Liegefläche 140 x 210 cm - für Liegefläche 140 x 220 cm - für Liegefläche 160 x 190 cm - für Liegefläche 160 x 200 cm - für Liegefläche 160 x 210 cm - für Liegefläche 160 x 220 cm - für Liegefläche 180 x 190 cm - für Liegefläche 180 x 200 cm - für Liegefläche 180 x 210 cm - für Liegefläche 180 x 220 cm 					
	140	15	61	852	
	140	15	61	853	
	140	15	61	854	
	140	15	61	855	
	140	15	61	856	
	140	15	61	857	
	140	15	61	858	
	140	15	61	859	
	140	15	61	860	
	140	15	61	861	
	140	15	61	862	
	140	15	61	863	
 <p>Continental-Adapter-Set zur Erhöhung der Einlegetiefe:</p> <ul style="list-style-type: none"> - um 4,8 cm bei Bettseitenhöhe 48 cm 					
	1	1	1	097	

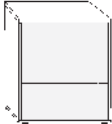


Zusatzelemente für Betten

Beschreibung	Maße in cm			Art.-Nr.	EURO
	B	H	T		
 <p>Beleuchtungsset für Fußteil</p> <p>Dieses Produkt enthält eine Lichtquelle der Energieeffizienzklasse E</p> <p> Nicht mit Bettschubkasten lieferbar!</p>	60	9	9	091	
 <p>LED-Flexleuchte, chrom</p> <p>Paar</p> <p>Dieses Produkt enthält eine Lichtquelle der Energieeffizienzklasse G</p>	50	2	4	092	
 <p>LED-Flexleuchte, Schiefer</p> <p>Paar</p> <p>Dieses Produkt enthält eine Lichtquelle der Energieeffizienzklasse G</p>	50	2	4	094	
 <p>LED-Bügelleuchte, chrom</p> <p>Paar</p> <p>Dieses Produkt enthält eine Lichtquelle der Energieeffizienzklasse F</p>	50	2	4	095	
 <p>LED-Bügelleuchte in silber</p> <p>Paar</p> <p>Dieses Produkt enthält eine Lichtquelle der Energieeffizienzklasse F</p>	50	2	4	096	

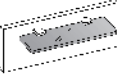
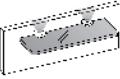
Beimöbel, H 48 cm Gleitfüße in schwarz

Beschreibung	Maße in cm			Art.-Nr.	EURO		
	B	H	T				
  Breite 40 cm	Nachtschrank, 2,5 Auszüge						
	- Front im Korpus-Farbton	Stück	40	48	43	A01	
		Paar	40	48	43	A02	
	- Front in weiß	Stück	40	48	43	A03	
		Paar	40	48	43	A04	
	- Front in Champagner-Dekor	Stück	40	48	43	A05	
		Paar	40	48	43	A06	
	- Front in Graphit-Dekor	Stück	40	48	43	A07	
		Paar	40	48	43	A08	
	- Front in Bianco-Eiche-Nachbildung	Stück	40	48	43	A09	
		Paar	40	48	43	A10	
	- Front in Glas weiß	Stück	40	48	43	A11	
		Paar	40	48	43	A12	
	- Front in Glas Champagner	Stück	40	48	43	A13	
	Paar	40	48	43	A14		
 Breite 60 cm							
	- Front im Korpus-Farbton	Stück	60	48	43	A15	
		Paar	60	48	43	A16	
	- Front in weiß	Stück	60	48	43	A17	
		Paar	60	48	43	A18	
	- Front in Champagner-Dekor	Stück	60	48	43	A19	
		Paar	60	48	43	A20	
	- Front in Graphit-Dekor	Stück	60	48	43	A21	
		Paar	60	48	43	A22	
	- Front in Bianco-Eiche-Nachbildung	Stück	60	48	43	A23	
		Paar	60	48	43	A24	
	- Front in Glas weiß	Stück	60	48	43	A25	
		Paar	60	48	43	A26	
	- Front in Glas Champagner	Stück	60	48	43	A27	
	Paar	60	48	43	A28		

Beimöbel, H 63 cm Gleitfüße in schwarz

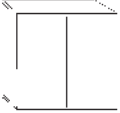
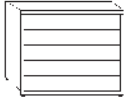

Beschreibung	Maße in cm			Art.-Nr.	EURO		
	B	H	T				
  Breite 40 cm	Nachtschrank, 2,5 Auszüge						
	- Front im Korpus-Farbton	Stück	40	63	43	A60	
		Paar	40	63	43	A61	
	- Front in weiß	Stück	40	63	43	A62	
		Paar	40	63	43	A63	
	- Front in Champagner-Dekor	Stück	40	63	43	A64	
		Paar	40	63	43	A65	
	- Front in Graphit-Dekor	Stück	40	63	43	A66	
		Paar	40	63	43	A67	
	- Front in Bianco-Eiche-Nachbildung	Stück	40	63	43	A68	
		Paar	40	63	43	A69	
	- Front in Glas weiß	Stück	40	63	43	A70	
		Paar	40	63	43	A71	
	- Front in Glas Champagner	Stück	40	63	43	A72	
	Paar	40	63	43	A73		
 Breite 60 cm							
	- Front im Korpus-Farbton	Stück	60	63	43	A75	
		Paar	60	63	43	A76	
	- Front in weiß	Stück	60	63	43	A77	
		Paar	60	63	43	A78	
	- Front in Champagner-Dekor	Stück	60	63	43	A79	
		Paar	60	63	43	A80	
	- Front in Graphit-Dekor	Stück	60	63	43	A81	
		Paar	60	63	43	A82	
	- Front in Bianco-Eiche-Nachbildung	Stück	60	63	43	A83	
		Paar	60	63	43	A84	
	- Front in Glas weiß	Stück	60	63	43	A85	
		Paar	60	63	43	A86	
	- Front in Glas Champagner	Stück	60	63	43	A87	
	Paar	60	63	43	A88		

Beimöbel

Beschreibung	Maße in cm			Art.-Nr.	EURO	
	B	H	T			
 <p>Nachtschrank-Paneel, mit Rauchglasboden</p> <p>Stück Paar</p> <p>Stück Paar</p>	40	20	12	B01		
	40	20	12	B02		
	60	20	12	B03		
	60	20	12	B04		
	 <p>Nachtschrank-Paneel, mit Rauchglasboden und LED-Beleuchtung</p> <p>Stück Paar</p> <p>Stück Paar</p> <p>Dieses Produkt enthält Lichtquellen der Energieeffizienzklasse G</p>	40	20	12	B05	
		40	20	12	B06	
		60	20	12	B07	
		60	20	12	B08	

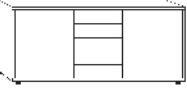

Beimöbel Gleitfüße in schwarz

Alle Drehtüren inkl. gedämpfter Scharniere

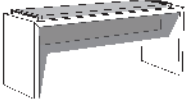


	Beschreibung	Maße in cm			Art.-Nr.	EURO
		B	H	T		
	Kommode, 2-türig, mit einem durchgehenden Einlegeboden					
	- Front im Korpus-Farbton	80	86	43	B80	
	- Front in weiß	80	86	43	B81	
	- Front in Champagner-Dekor	80	86	43	B82	
	- Front in Graphit-Dekor	80	86	43	B83	
	- Front in Bianco-Eiche-Nachbildung	80	86	43	B84	
	- Front in Glas weiß	80	86	43	B85	
	- Front in Glas Champagner	80	86	43	B86	
	Schubkastenkommode, 5 Auszüge					
	- Front im Korpus-Farbton	40	86	43	B87	
	- Front in weiß	40	86	43	B88	
	- Front in Champagner-Dekor	40	86	43	B89	
	- Front in Graphit-Dekor	40	86	43	B90	
	- Front in Bianco-Eiche-Nachbildung	40	86	43	B91	
	- Front in Glas weiß	40	86	43	B92	
	- Front in Glas Champagner	40	86	43	B93	
	- Front im Korpus-Farbton	60	86	43	B94	
	- Front in weiß	60	86	43	B95	
	- Front in Champagner-Dekor	60	86	43	B96	
	- Front in Graphit-Dekor	60	86	43	B97	
	- Front in Bianco-Eiche-Nachbildung	60	86	43	B98	
	- Front in Glas weiß	60	86	43	B99	
	- Front in Glas Champagner	60	86	43	F01	
- Front im Korpus-Farbton	80	86	43	F02		
- Front in weiß	80	86	43	F03		
- Front in Champagner-Dekor	80	86	43	F04		
- Front in Graphit-Dekor	80	86	43	F05		
- Front in Bianco-Eiche-Nachbildung	80	86	43	F06		
- Front in Glas weiß	80	86	43	F07		
- Front in Glas Champagner	80	86	43	F08		
	- Front im Korpus-Farbton	141	86	43	F09	
	- Front in weiß	141	86	43	F10	
	- Front in Champagner-Dekor	141	86	43	F11	
	- Front in Graphit-Dekor	141	86	43	F12	
	- Front in Bianco-Eiche-Nachbildung	141	86	43	F13	
	- Front in Glas weiß	141	86	43	F14	
	- Front in Glas Champagner	141	86	43	F15	

Beimöbel Gleitfüße in schwarz

Alle Drehtüren inkl. gedämpfter Scharniere

	Beschreibung	Maße in cm			Art.-Nr.	EURO
		B	H	T		
	Kombikommode, 5 Auszüge mittig, 2 Türen außen, je Türenfach 1 Einlegeboden					
	- Front im Korpus-Farbton	141	86	43	F20	
	- Front in weiß	141	86	43	F21	
	- Front in Champagner-Dekor	141	86	43	F22	
	- Front in Graphit-Dekor	141	86	43	F23	
	- Front in Bianco-Eiche-Nachbildung	141	86	43	F24	
	- Front in Glas weiß	141	86	43	F25	
	- Front in Glas Champagner	141	86	43	F26	
	Kombikommode, 5 Auszüge rechts, 1 Tür links, dahinter einen Einlegeboden					
	- Front im Korpus-Farbton	120	86	43	F27	
	- Front in weiß	120	86	43	F28	
	- Front in Champagner-Dekor	120	86	43	F29	
	- Front in Graphit-Dekor	120	86	43	F30	
	- Front in Bianco-Eiche-Nachbildung	120	86	43	F31	
	- Front in Glas weiß	120	86	43	F32	
	- Front in Glas Champagner	120	86	43	F33	

Beimöbel

Beschreibung	Maße in cm			Art.-Nr.	EURO
	B	H	T		
 <p>Ankleidebank mit Polster in Kunstleder</p> <ul style="list-style-type: none"> - mit Kunstleder weiß - mit Kunstleder Champagner - mit Kunstleder Graphit 					
	120	53	40	F35	
	120	53	40	F36	
	120	53	40	F37	
 <p>Hängespiegel, Aufhängung quer oder senkrecht</p>					
	110	85	3	086	
 <p>Wandspiegel</p>					
	60	80	3	087	

Denver



gültig ab 23.08.2023



Emissionsgeprüft
Schadstoffgeprüft
Regelmäßige
Produkt-
überwachung

www.tuv.com
ID: 1111253053



Denver



gültig ab 23.08.2023



Emissionsgeprüft
Schadstoffgeprüft
Regelmäßige
Produkt-
überwachung

www.tuv.com
ID: 111253053



Denver



gültig ab 23.08.2023



Emissionsgeprüft
Schadstoffgeprüft
Regelmäßige
Produkt-
überwachung

www.tuv.com
ID: 1111253053



Denver



gültig ab 23.08.2023




Emissionsgeprüft
Schadstoffgeprüft
Regelmäßige
Produkt-
überwachung

www.tuv.com
ID: 1111253053



Denver



gültig ab 23.08.2023




Emissionsgeprüft
Schadstoffgeprüft
Regelmäßige
Produkt-
überwachung

www.tuv.com
ID 1111253053



Denver



gültig ab 23.08.2023



Emissionsgeprüft
Schadstoffgeprüft
Regelmäßige
Produkt-
überwachung

www.tuv.com
ID: 1111253053



Denver



gültig ab 23.08.2023



Emissionsgeprüft
Schadstoffgeprüft
Regelmäßige
Produkt-
überwachung

www.tuv.com
ID 1111253053



Denver



gültig ab 23.08.2023



Emissionsgeprüft
Schadstoffgeprüft
Regelmäßige
Produkt-
überwachung

www.tuv.com
ID: 1111253053

