



Modell-Nr. 026
Kieselgrau-Dekor

Griffe, Griffleisten und Querriegel-Leisten in schwarz

Modell-Nr. 036
Kieselgrau-Dekor

Griffe, Griffleisten und Querriegel-Leisten in chrom

Modell-Nr. 226
Weiß

Griffe, Griffleisten und Querriegel-Leisten in schwarz

Modell-Nr. 236
Weiß

Griffe, Griffleisten und Querriegel-Leisten in chrom



Schadstoff-
geprüft
Emissions-
geprüft

www.tuv.com
ID 0000046390



Montreal.

V.i.P.
by Wiemann



Schadstoff-
geprüft
Emissions-
geprüft

www.tuv.com
ID 0000046390



Montreal.

V.i.P.
by Wiemann



Schadstoff-
geprüft
Emissions-
geprüft

www.tuv.com
ID: 0000045390



Montreal.

V.i.P.
by Wiemann



Schadstoff-
geprüft
Emissions-
geprüft

www.tuv.com
ID 0000046390



Montreal.

V.i.P.
by Wiemann



Schadstoff-
geprüft
Emissions-
geprüft
www.tuv.com
ID: 0000045390



LIEFERBARE KORPUS- UND FRONTAUSFÜHRUNGEN

Bitte geben Sie bei jeder Bestellung die exakte Farbkombination aus Front- und Korpusfarbe an!

Farbausführungen:

Modell-Nr. 026
Kieselgrau-Dekor

Griffe, Griffleisten und Querriegel-Leisten in schwarz

Modell-Nr. 036
Kieselgrau-Dekor

Griffe, Griffleisten und Querriegel-Leisten in chrom

Modell-Nr. 226
Weiß

Griffe, Griffleisten und Querriegel-Leisten in schwarz

Modell-Nr. 236
Weiß

Griffe, Griffleisten und Querriegel-Leisten in chrom

Glasfronten

Glas
Kieselgrau

Innenfarbton

Streifendekor silber-grau

Spiegel

Kristallspiegel




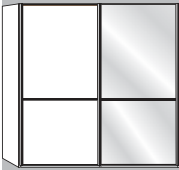




Farb- und Modellabweichungen bzw. die Korrektur von irrtümlichen Angaben behalten wir uns vor. Alle Maße sind Ca.-Maße in cm.

Schwebetürenschränke

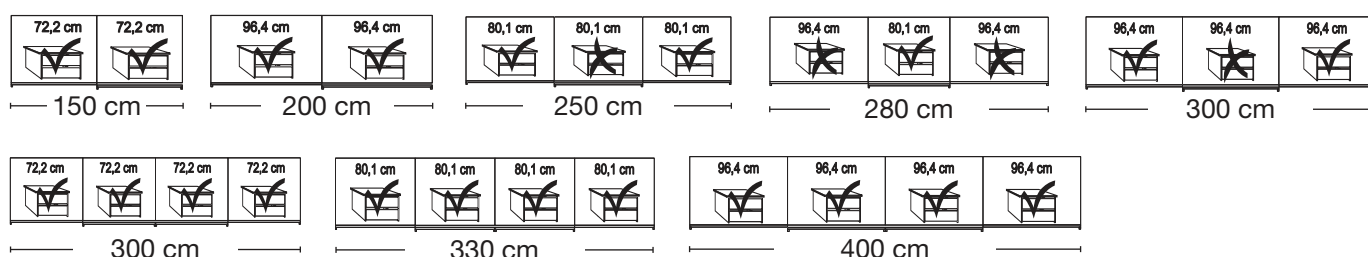
Griffleisten und Querriegel-Leiste in chrom oder schwarz

Innenausstattung:

2 Einlegeböden, 1 Kleiderstange

Beschreibung	Maße in cm		Höhe 217 cm		Höhe 236 cm	
	B	T	Art.-Nr.	EURO	Art.-Nr.	EURO
 <p>- Front komplett in Glas Kieselgrau</p> <p>1 Spiegeltür links</p> <p>1 Spiegeltür rechts</p>	150	67	700		714	
	150	67	701		715	
	150	67	702		716	
 <p>- Front komplett in Glas Kieselgrau</p> <p>1 Spiegeltür links</p> <p>1 Spiegeltür rechts</p>	200	67	703		717	
	200	67	704		718	
	200	67	705		719	
 <p>- Front komplett in Glas Kieselgrau</p> <p>1 Spiegeltür mittig</p>	250	67	706		720	
	250	67	707		721	
 <p>- Front komplett in Glas Kieselgrau</p> <p>1 Spiegeltür mittig</p>	280	67	708		722	
	280	67	709		723	
 <p>- Front komplett in Glas Kieselgrau</p> <p>1 Spiegeltür mittig</p>	300	67	710		724	
	300	67	711		725	
 <p>- Front komplett in Glas Kieselgrau</p> <p>2 Spiegeltüren mittig</p> <p>- mit Synchronöffnung</p>	300	67	712		726	
	300	67	713		727	

Sockel-Aufteilung



Montreal.



V.i.P.
by Wiemann

Schwebetürenschränke

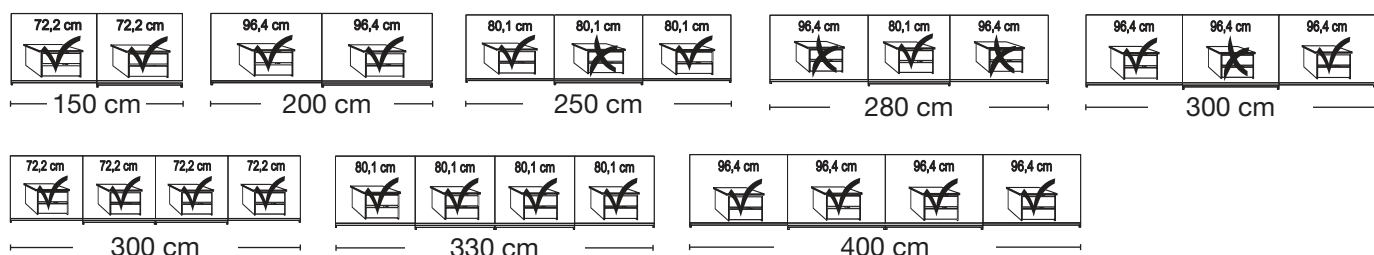
Griffleisten und Querriegel-Leiste in chrom oder schwarz

Innenausstattung:







2 Einlegeböden, 1 Kleiderstange

Beschreibung	Maße in cm		Höhe 217 cm		Höhe 236 cm	
	B	T	Art.-Nr.	EURO	Art.-Nr.	EURO
 <p>- Front komplett in Glas Kieselgrau</p> <p>2 Spiegeltüren mittig</p> <p>- mit Synchronöffnung</p>	330	67	728		732	
	330	67	729		733	
 <p>- Front komplett in Glas Kieselgrau</p> <p>2 Spiegeltüren mittig</p> <p>- mit Synchronöffnung</p>	400	67	730		734	
	400	67	731		735	

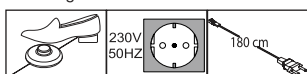
Sockel-Aufteilung



Passepartout-Rahmen für Schwebetürenschränke mit oder ohne Beleuchtung

Beschreibung	Maße in cm		Höhe 220 cm		Höhe 240 cm		
	B	T	Art.-Nr.	EURO	Art.-Nr.	EURO	
 <p>Passepartout-Rahmen, Breite je Seitenstollen: 5 cm ohne Beleuchtung</p> <ul style="list-style-type: none"> - für Schrankbreite 150 cm - für Schrankbreite 200 cm - für Schrankbreite 250 cm - für Schrankbreite 280 cm 	160	23	950		641		
	210	23	951		642		
	260	23	953		644		
	290	23	954		645		
	310	23	955		659		
	 - nur für 3-türige Schränke						
	310	23	956		646		
	 - nur für 4-türige Schränke						
	340	23	957		647		
	410	23	958		648		
 <p>Aufpreis für umlaufende LED- Beleuchtung (optional):</p> <ul style="list-style-type: none"> - für Schrankbreite 150 cm - für Schrankbreite 200 cm - für Schrankbreite 250 cm - für Schrankbreite 280 cm 	160	23	857		866		
	210	23	858		867		
	260	23	860		869		
	290	23	861		870		
	310	23	862		871		
	 - nur für 3-türige Schränke						
	310	23	863		872		
	 - nur für 4-türige Schränke						
	340	23	864		873		
	410	23	865		874		


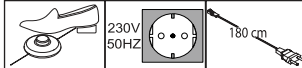
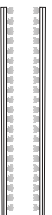
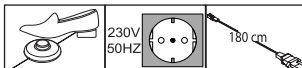
Dieses Produkt enthält Lichtquellen
der Energieeffizienzklasse F



Bitte beachten:

Bei Verwendung eines Passepartout-Rahmens verbreitert sich der Schrank auf die ausgewiesenen Maße.







Passepartout-Rahmen für Schwebetürenschränke mit Beleuchtung


Beschreibung	Maße in cm		Höhe 220 cm		Höhe 240 cm		
	B	T	Art.-Nr.	EURO	Art.-Nr.	EURO	
 <p>Passepartout-Rahmen mit LED-Beleuchtung</p> <p>2 Leuchten - für Schrankbreite 150 cm 4 Leuchten - für Schrankbreite 200 cm 6 Leuchten - für Schrankbreite 250 cm 6 Leuchten - für Schrankbreite 280 cm</p> <p>6 Leuchten - für Schrankbreite 300 cm ⚠ - nur für 3-türige Schränke</p> <p>8 Leuchten - für Schrankbreite 300 cm ⚠ - nur für 4-türige Schränke</p> <p>8 Leuchten - für Schrankbreite 330 cm 8 Leuchten - für Schrankbreite 400 cm</p> <p>Dieses Produkt enthält Lichtquellen der Energieeffizienzklasse F</p> 	160	23	633		649		
	210	23	634		650		
	260	23	636		652		
	290	23	637		653		
	310	23	661		662		
	310	23	638		654		
	340	23	639		655		
	410	23	640		656		
	 <p>Stollenbeleuchtung</p> <p>⚠ Nicht in Verbindung mit umlaufender LED-Beleuchtung verwendbar!</p> <p>Dieses Produkt enthält Lichtquellen der Energieeffizienzklasse F</p> 	1,5	1	100		103	


Bitte beachten:

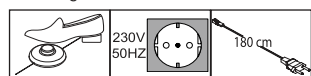
Bei Verwendung eines Passepartout-Rahmens verbreitert sich der Schrank auf die ausgewiesenen Maße.


Kranzleisten für Schwebetürenschränke mit oder ohne Beleuchtung

Beschreibung	Maße in cm			Art.-Nr.	EURO
	B	H	T		
 Kranzleiste, ohne Beleuchtung					
- für Schrankbreite 150 cm	150	5	23	996	
- für Schrankbreite 200 cm	200	5	23	977	
- für Schrankbreite 250 cm	250	5	23	978	
- für Schrankbreite 280 cm	280	5	23	979	
- für Schrankbreite 300 cm	300	5	23	980	
 - nur für 3-türige Schränke					
- für Schrankbreite 300 cm	300	5	23	981	
 - nur für 4-türige Schränke					
- für Schrankbreite 330 cm	330	5	23	982	
- für Schrankbreite 400 cm	400	5	23	983	
<hr/>					
 Mit LED-Beleuchtung					
2 Leuchten - für Schrankbreite 150 cm	150	5	23	997	
4 Leuchten - für Schrankbreite 200 cm	200	5	23	984	
6 Leuchten - für Schrankbreite 250 cm	250	5	23	985	
6 Leuchten - für Schrankbreite 280 cm	280	5	23	986	
6 Leuchten - für Schrankbreite 300 cm	300	5	23	987	
 - nur für 3-türige Schränke					
8 Leuchten - für Schrankbreite 300 cm	300	5	23	988	
 - nur für 4-türige Schränke					
8 Leuchten - für Schrankbreite 330 cm	330	5	23	989	
8 Leuchten - für Schrankbreite 400 cm	400	5	23	990	

 **Nicht in Verbindung mit
Eckschränken verwendbar!**




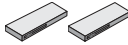

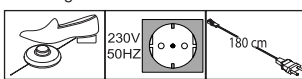


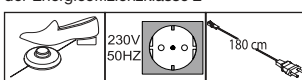
Dieses Produkt enthält Lichtquellen
der Energieeffizienzklasse F



 **Nicht in Verbindung mit
Eckschränken verwendbar!**

Schrank-Zubehör

Innenausführung: Streifendekor silber-grau

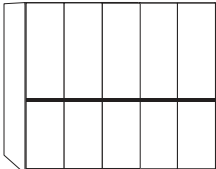
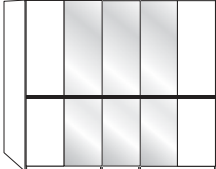
Beschreibung	Maße in cm			Art.-Nr.	EURO
	B	H	T		
 <p>Kollisionsdämpfer</p> <p>- für 2-türige Schränke 1 Stück</p> <p>- für 3-4-türige Schränke 2 Stück</p>	28	4	2	369	
 <p>Selbsteinzug mit Dämpfung für Mitteltüren</p> <p>- für 3-türige Schränke* 1 Stück</p> <p>- für 4-türige Schränke 1 Stück</p> <p> * Bitte Deckenhöhe beachten! Montage kann nur von der Schrank-Oberseite erfolgen!</p>	24	2	11	363	
 <p>2er-Set Selbststeinzug mit Dämpfung für Außentüren, Set für 2-,3- und 4-türige Schränke</p>	24	2	11	365	
 <p>LED-Line-Vorbauleuchte, flach in schwarz</p> <p>1 Stück</p> <p>2 Stück</p> <p>3 Stück</p> <p>Dieses Produkt enthält Lichtquellen der Energieeffizienzklasse E</p>  <p> Nur in Verbindung mit Passepartout-Rahmen und Kranzleisten!</p>	60	6	19	880	
 <p>LED-Line-Aufbauleuchte in schwarz</p> <p>1 Stück</p> <p>2 Stück</p> <p>3 Stück</p> <p>Dieses Produkt enthält Lichtquellen der Energieeffizienzklasse E</p> 	60	6	19	883	
				881	
				882	
				884	
				885	

Drehtürenschränke

ohne Kranzleiste, Querriegel-Leiste in chrom oder schwarz

Innenausstattung:

2 Einlegeböden, 1 Kleiderstange je Fach
Alle Drehtüren inkl. gedämpfter Scharniere

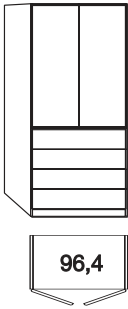
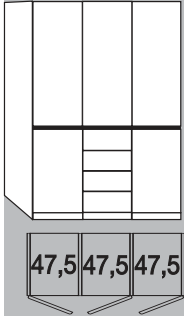
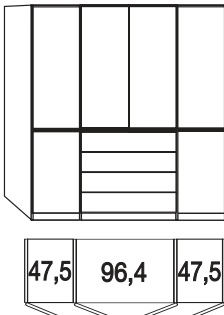
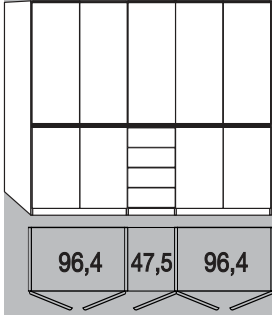
Beschreibung	Maße in cm		Höhe 216 cm		Höhe 236 cm	
	B	T	Art.-Nr.	EURO	Art.-Nr.	EURO
 <p>Glastüren in Kieselgrau</p> <p>1-türig links angeschlagen 1-türig rechts angeschlagen 2-türig 3-türig 4-türig 5-türig 6-türig 7-türig 8-türig</p>	50	58	511		608	
	50	58	512		609	
	100	58	513		610	
	150	58	514		611	
	200	58	515		612	
	250	58	517		613	
	300	58	519		614	
	350	58	520		615	
	400	58	521		616	
 <p>Glastüren in Kieselgrau mit Kristallspiegeltüren</p> <p>1-türig 1 Spiegeltür links 1-türig 1 Spiegeltür rechts 2-türig 2 Spiegeltüren 3-türig 1 Spiegeltür 4-türig 2 Spiegeltüren 5-türig 1 Spiegeltür 5-türig 3 Spiegeltüren 6-türig 2 Spiegeltüren 6-türig 4 Spiegeltüren 7-türig 1 Spiegeltür 7-türig 3 Spiegeltüren 7-türig 5 Spiegeltüren 8-türig 2 Spiegeltüren 8-türig 4 Spiegeltüren 8-türig 6 Spiegeltüren</p>	50	58	555		617	
	50	58	556		618	
	100	58	559		619	
	150	58	560		620	
	200	58	562		621	
	250	58	566		622	
	250	58	568		623	
	300	58	571		624	
	300	58	572		625	
	350	58	574		626	
	350	58	575		627	
	350	58	576		628	
	400	58	578		629	
	400	58	577		630	
	400	58	579		631	

Funktionsschränke

4 bzw. 5 Auszüge, Querriegel-Leiste in chrom oder schwarz

Innenausstattung:

2 Einlegeböden, 1 Kleiderstange je Fach
Alle Drehtüren inkl. gedämpfter Scharniere

Beschreibung	Maße in cm		Höhe 216 cm		Höhe 236 cm	
	B	T	Art.-Nr.	EURO	Art.-Nr.	EURO
<p>Höhe 216 cm: 4 Auszüge à 100 cm Höhe 236 cm: 5 Auszüge à 100 cm</p>  <p>- Front Glas Kieselgrau</p>	100	58	420		424	
<p>Höhe 216 cm: 4 Auszüge à 50 cm Höhe 236 cm: 5 Auszüge à 50 cm</p>  <p>- Front Glas Kieselgrau</p>	150	58	421		425	
<p>Höhe 216 cm: 4 Auszüge à 100 cm Höhe 236 cm: 5 Auszüge à 100 cm</p>  <p>- Front Glas Kieselgrau</p>	200	58	422		426	
<p>Höhe 216 cm: 4 Auszüge à 50 cm Höhe 236 cm: 5 Auszüge à 50 cm</p>  <p>- Front Glas Kieselgrau</p>	250	58	423		427	

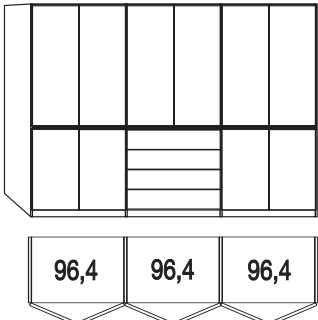
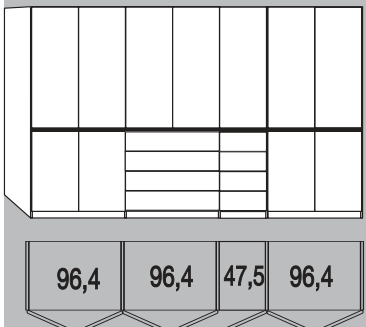
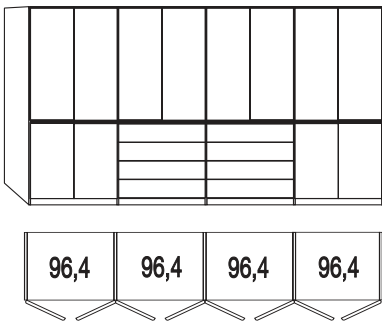
Funktionsschränke

4 bzw. 5 Auszüge, Querriegel-Leiste in chrom oder schwarz

Innenausstattung:

2 Einlegeböden, 1 Kleiderstange je Fach

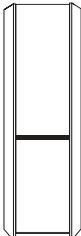

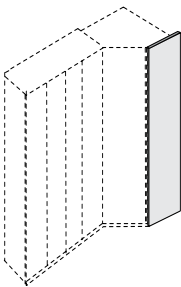
Alle Drehtüren inkl. gedämpfter Scharniere

Beschreibung	Maße in cm		Höhe 216 cm		Höhe 236 cm	
	B	T	Art.-Nr.	EURO	Art.-Nr.	EURO
<p>Höhe 216 cm: 4 Auszüge à 100 cm Höhe 236 cm: 5 Auszüge à 100 cm</p>  <p>- Front Glas Kieselgrau</p>	300	58	428		431	
<p>Höhe 216 cm: 4 Auszüge à 50 und 100 cm Höhe 236 cm: 5 Auszüge à 50 und 100 cm</p>  <p>- Front Glas Kieselgrau</p>	350	58	429		432	
<p>Höhe 216 cm: 8 Auszüge à 100 cm Höhe 236 cm: 10 Auszüge à 100 cm</p>  <p>- Front Glas Kieselgrau</p>	400	58	430		433	

Eckschrank vollausgebaut Querriegel-Leiste in chrom oder schwarz

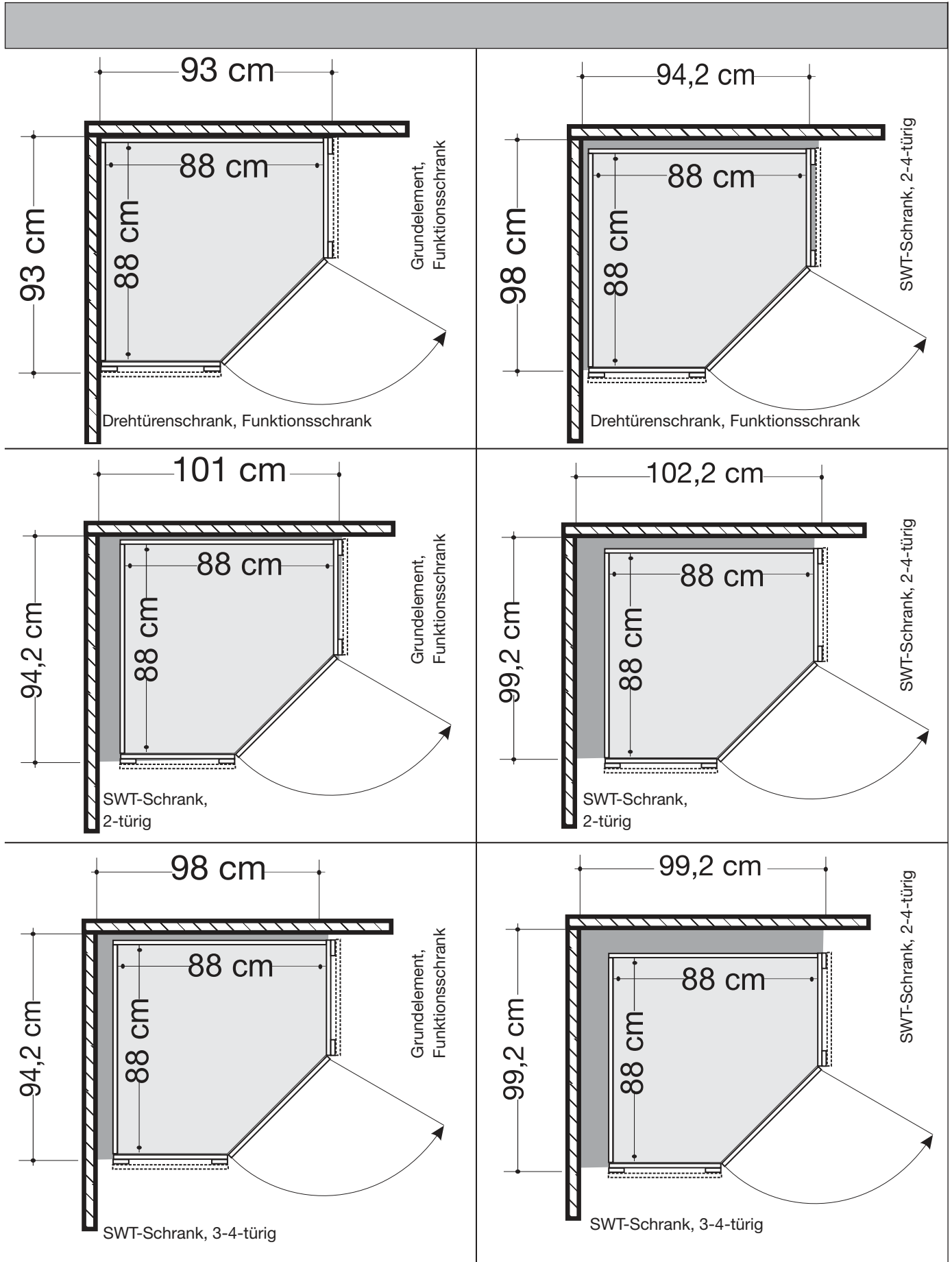
Innenausstattung:

2 Einlegeböden, 1 Kleiderstange je Fach
 Alle Drehtüren inkl. gedämpfter Scharniere


Beschreibung	Maße in cm		Höhe 216 cm		Höhe 236 cm	
	B	T	Art.-Nr.	EURO	Art.-Nr.	EURO
 <p>1-türig - Front Glas Kieselgrau</p> <p>1-türig - Front Kristallspiegel</p>	93	93	070		075	
	93	93	071		076	
 <p>Nicht in Verbindung mit Schwebetüren- schränken verwendbar!</p>						
 <p>Abschlussseite für ausgebauten Eckschrank, beidseitig (links und rechts) verwendbar</p>	56	1,5	235		894	
<p>Wird benötigt, wenn mit ausgebautem Eckschrank abge- schlossen wird. Wird ein Eckschrank separat aufgestellt, werden 2 Außenseiten benötigt.</p>						

Eckschrank-Maßübersicht

Bedingt durch unterschiedliche Tiefen-Abmessungen bei Schwebetüren- und Drehtürenschränken ergibt sich ein unterschiedlicher Platzbedarf:




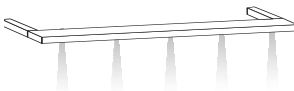
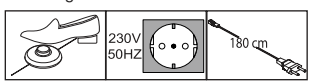
Passepartout-Rahmen für Drehtüren- und Funktionsschränke mit oder ohne Beleuchtung

Beschreibung	Maße in cm		Höhe 220 cm		Höhe 240 cm	
	B	T	Art.-Nr.	EURO	Art.-Nr.	EURO
 <p>Passepartout-Rahmen, Breite je Seitenstollen 3,2 cm, ohne Beleuchtung</p> <ul style="list-style-type: none"> - für Schrankbreite 50 cm - für Schrankbreite 100 cm - für Schrankbreite 150 cm - für Schrankbreite 200 cm - für Schrankbreite 250 cm - für Schrankbreite 300 cm - für Schrankbreite 350 cm - für Schrankbreite 400 cm 	56,4	6,7	900		916	
	106,4	6,7	901		917	
	156,4	6,7	902		918	
	206,4	6,7	903		919	
	256,4	6,7	904		920	
	306,4	6,7	905		921	
	356,4	6,7	906		922	
	406,4	6,7	907		923	


Bitte beachten:





Bei Verwendung eines Passepartout-Rahmens verbreitert sich der Schrank auf die ausgewiesenen Maße.

Kranzleisten für Drehtürenschränke und Funktionsschränke mit oder ohne Beleuchtung

Beschreibung	Maße in cm			Art.-Nr.	EURO
	B	H	T		
 Kranzleiste, ohne Beleuchtung					
- für Schrankbreite 50 cm	50	3,2	12,5	932	
- für Schrankbreite 100 cm	100	3,2	12,5	933	
- für Schrankbreite 150 cm	150	3,2	12,5	934	
- für Schrankbreite 200 cm	200	3,2	12,5	935	
- für Schrankbreite 250 cm	250	3,2	12,5	936	
- für Schrankbreite 300 cm	300	3,2	12,5	937	
- für Schrankbreite 350 cm	350	3,2	12,5	938	
- für Schrankbreite 400 cm	400	3,2	12,5	939	
- für ausgebauten Eckschrank	64,1	3,2	12,5	940	
 Mit LED-Beleuchtung					
- für Schrankbreite 50 cm 1 Leuchte	50	3,2	12,5	941	
- für Schrankbreite 100 cm 2 Leuchten	100	3,2	12,5	942	
- für Schrankbreite 150 cm 3 Leuchten	150	3,2	12,5	943	
- für Schrankbreite 200 cm 4 Leuchten	200	3,2	12,5	944	
- für Schrankbreite 250 cm 5 Leuchten	250	3,2	12,5	945	
- für Schrankbreite 300 cm 6 Leuchten	300	3,2	12,5	946	
- für Schrankbreite 350 cm 7 Leuchten	350	3,2	12,5	947	
- für Schrankbreite 400 cm 8 Leuchten	400	3,2	12,5	948	
Dieses Produkt enthält Lichtquellen der Energieeffizienzklasse F					
					

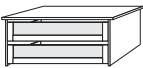
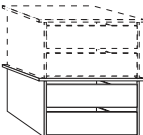
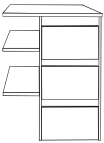
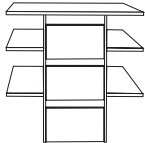
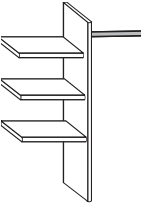
Schrank-Zubehör

Innenausführung: Streifendekor silber-grau

Beschreibung	Maße in cm			Art.-Nr.	EURO
	B	H	T		
 <p>1 Einlegeboden</p> <p>- für Fachbreite 47,5 cm - für Fachbreite 72,2 cm - für Fachbreite 80,1 cm - für Fachbreite 96,4 cm</p>					
 <p>3 Einlegeböden</p> <p>- für Fachbreite 47,5 cm - für Fachbreite 72,2 cm - für Fachbreite 80,1 cm - für Fachbreite 96,4 cm</p>					
 <p>LED-Lichtblende für Einlegeböden</p> <p>- für Fachbreite 47,5 cm 1 Stück 47,5 3 1 190 - für Fachbreite 72,2 cm 1 Stück 72,2 3 1 191 - für Fachbreite 80,1 cm 1 Stück 80,1 3 1 199 - für Fachbreite 96,4 cm 1 Stück 96,4 3 1 192</p> <p>Dieses Produkt enthält eine Lichtquelle der Energieeffizienzklasse F</p> <p>- für Fachbreite 47,5 cm 2 Stück 47,5 3 1 193 - für Fachbreite 72,2 cm 2 Stück 72,2 3 1 194 - für Fachbreite 80,1 cm 2 Stück 80,1 3 1 168 - für Fachbreite 96,4 cm 2 Stück 96,4 3 1 167</p> <p>- für Fachbreite 47,5 cm 3 Stück 47,5 3 1 147 - für Fachbreite 72,2 cm 3 Stück 72,2 3 1 148 - für Fachbreite 80,1 cm 3 Stück 80,1 3 1 149 - für Fachbreite 96,4 cm 3 Stück 96,4 3 1 166</p>					
 <p>Kleiderstange</p> <p>- für Fachbreite 47,5 cm 47,5 3 2 116 - für Fachbreite 72,2 cm 72,2 3 2 117 - für Fachbreite 80,1 cm 80,1 3 2 118 - für Fachbreite 96,4 cm 96,4 3 2 119</p>					

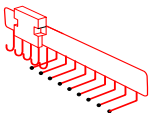
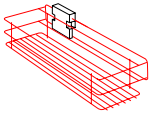
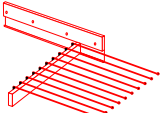
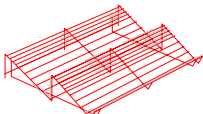





Schrank-Zubehör

Innenausführung: Streifendekor silber-grau

	Beschreibung	Maße in cm			Art.-Nr.	EURO	
		B	H	T			
	Schubkasten-Einsatz mit 2 Auszügen und GLASfront für Drehtüren- und Schwebetürenschränke - für Fachbreite 72,2 cm - für Fachbreite 80,1 cm - für Fachbreite 96,4 cm	72,2 80,1 96,4	41 41 41	52 52 52	048 054 061		
	Schubkasten-Einsatz mit 2 Auszügen und HOLZfront für Drehtüren- und Schwebetürenschränke, stapelbar und auf beliebiger Höhe einbaubar - für Fachbreite 72,2 cm - für Fachbreite 80,1 cm - für Fachbreite 96,4 cm	72,2 80,1 96,4	41 41 41	44 44 44	890 891 892		
 Art.-Nr. 110/113	 Art.-Nr. 064	Schubkasten-Einsatz mit 3 Auszügen und HOLZfront - für Fachbreite 72,2 cm - für Fachbreite 80,1 cm - für Fachbreite 96,4 cm	72,2 80,1 96,4	89 89 89	52 52 52	110 113 064	
	Wäscheboden-Einsatz, bestehend aus: 3 E-Böden, 1 Kleiderstange, 1 Mittelseite Beidseitig (links- oder rechtsseitig verwendbar!)	72,2 80,1 96,4	137 137 137	52 52 52	152 254 250		

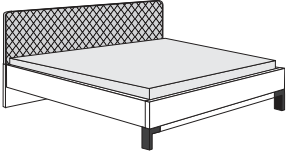
Schrank-Zubehör

Innenausführung: Streifendekor silber-grau

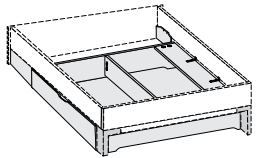
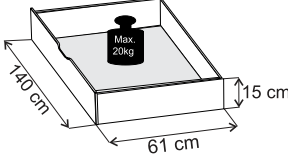
Beschreibung	Maße in cm			Art.-Nr.	EURO
	B	H	T		
 <p>Krawatten- und Gürtel-Auszug</p> <p>- für Fachbreite 96,4 cm</p>	7	19	45	059	
 <p>Utensilien-Auszug</p>	16	9	45	476	
 <p>Ausziehbarer Hosenhalter</p>	45	10	50	056	
 <p>Schuhrost für Schrankfach B 96,4 cm</p> <p>- für Fachbreite 96,4 cm</p>	96	15	50	055	
 <p>Kleiderlift für Schrankfach-Breite 72,2 - 96,4 cm</p>	100	85	14	057	
 <p>Innenspiegel</p> <p> Nur in Verbindung mit Drehtürenschränken!</p> <p>Art.-Nr. 046 Art.-Nr. 079</p>	36 36	80 173	1 1	046 079	
 <p>Innenspiegel</p> <p> Nur in Verbindung mit Schwebetürenschränken!</p> <p>Nicht in Verbindung mit LED-Lichtblende verwendbar!</p>	36	173	2	080	

Futonbetten





Liegehöhen-Verstellung 4-fach

Beschreibung	Liegefläche in cm	Stellfläche in cm	Art.-Nr.	EURO
 <p>Polster-Kopfteil in Kunstleder anthrazit mit Rautensteppung, Winkelfüße in chrom oder schwarz</p> <p>Höhe Kopfteil: 97 cm Höhe Fußteil: 48 cm Höhe Oberkante Bettseite: 48 cm</p>	140 x 190	149 x 205	238	
	140 x 200	149 x 215	239	
	140 x 210	149 x 225	240	
	140 x 220	149 x 235	241	
	160 x 190	169 x 205	242	
	160 x 200	169 x 215	243	
	160 x 210	169 x 225	244	
	160 x 220	169 x 235	245	
	180 x 190	189 x 205	246	
	180 x 200	189 x 215	247	
	180 x 210	189 x 225	248	
	180 x 220	189 x 235	249	

Zusatzelemente für Betten

Beschreibung	Maße in cm			Art.-Nr.	EURO	
	B	H	T			
 <p>Großraum-Bettschubkasten incl. Fußteilverblendung, paarweise</p> <p>- für Liegefläche 140 x 190 cm - für Liegefläche 140 x 200 cm - für Liegefläche 140 x 210 cm - für Liegefläche 140 x 220 cm</p>  <p>- für Liegefläche 160 x 190 cm - für Liegefläche 160 x 200 cm - für Liegefläche 160 x 210 cm - für Liegefläche 160 x 220 cm</p> <p>- für Liegefläche 180 x 190 cm - für Liegefläche 180 x 200 cm - für Liegefläche 180 x 210 cm - für Liegefläche 180 x 220 cm</p>						
		140	15	61	316	
		140	15	61	317	
		140	15	61	318	
		140	15	61	319	
		140	15	61	328	
		140	15	61	329	
		140	15	61	322	
		140	15	61	323	
		140	15	61	324	
		140	15	61	325	
		140	15	61	326	
	140	15	61	327		


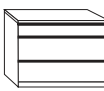
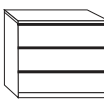
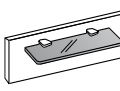
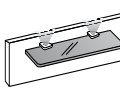
Zusatzelemente für Betten

	Beschreibung	Maße in cm			Art.-Nr.	EURO
		B	H	T		
 <p>Dieses Produkt enthält eine Lichtquelle der Energieeffizienzklasse F</p>	LED-Ambiente-Beleuchtung zur Befestigung hinter dem Kopfteil - für Bettbreite 140 cm - für Bettbreite 160 cm - für Bettbreite 180 cm	147 167 187	1 1 1	1 1 1	301 302 303	
 <p>Dieses Produkt enthält eine Lichtquelle der Energieeffizienzklasse E</p>	Beleuchtungsset für Fußteil - für Bettbreite 140 / 160 / 180 / 200 cm  Nicht mit Bettschubkasten lieferbar!	1	1	1	304	
 <p>Dieses Produkt enthält eine Lichtquelle der Energieeffizienzklasse G</p>	LED-Flexleuchte, chrom Paar	50	2	4	101	

Nachtschränke und Paneele

Auszüge mit Selbsteinzug und Dämpfung


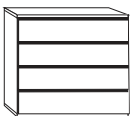

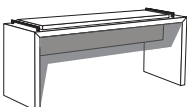


Gleitfüße in schwarz, Griffleisten in chrom oder schwarz

	Beschreibung	Maße in cm			Art.-Nr.	EURO
		B	H	T		
	Nachtschrank, 1 Auszug schwebend					
	- Front Glas Kieselgrau	Stück Paar	60 60	48 48	42 42	042 043
	2,5 Auszüge					
	- Front Glas Kieselgrau	Stück Paar	60 60	48 48	42 42	044 045
	3 Auszüge					
	- Front Glas Kieselgrau	Stück Paar	60 60	53 53	42 42	062 063
	Nachtschrank-Paneel, mit Rauchglasboden					
		Stück Paar	60 60	20 20	12 12	111 112
	Nachtschrank-Paneel mit Rauchglasboden und LED-Beleuchtung					
	Dieses Produkt enthält Lichtquellen der Energieeffizienzklasse G	Stück Paar	60 60	20 20	12 12	114 115

Beimöbel

Auszüge mit Selbsteinzug und Dämpfung

Gleitfüße in schwarz, Griffleisten in chrom oder schwarz

	Beschreibung	Maße in cm			Art.-Nr.	EURO
		B	H	T		
	Schubkastenkommode mit 4 Großraum-Auszügen - Front Glas Kieselgrau	149	82	42	104	
	Schubkastenkommode mit 4 Auszügen - Front Glas Kieselgrau	75	82	42	091	
	Schubkastenkommode mit 6 Auszügen - Front Glas Kieselgrau	75	120	42	121	
	Ankleidebank mit Polster in Kunstleder - anthrazit	120	50	43	177	
	Hängespiegel Aufhängung quer oder senkrecht	110	85	3	086	
	Wandspiegel	60	80	3	087	