

Abbildung

Bank: AH Solobank mit Armteilverstellung
 Fuß: A Drahtkufe Metall schwarz Struktur
 Stuhl: 6159-1B Sessel mit Drehkreuz schwarz Struktur
 Tisch: 5167-1E Tisch fix, Echtholz furnier Asteiche bianco

Bezug: Bank: Q2-Rohleder 2250-75
 Sessel: Q2-Rohleder 2250-75 und 2255-78

Optionen



Kontrastnaht möglich



Bezugskombination möglich siehe unten

Modellaufbau

Gestell: stabile Gestelle aus Metall und Schichtholz
 Sitz: Wellenunterfederung, hochwertiger Kaltschaum (RG 40)
 Rücken: solider Polyätherschaum (RG30)
 Nahtbild: Zierkappnaht
 Funktion: Armteilverstellung mit Raster-/Klemmbeschlag
 Füße: A Drahtkufe Metall schwarz Struktur oder Edelstahloptik gebürstet

Modellbeschreibung

Dieses exklusive Dinner-Programm überzeugt mit seiner leichten, zeitlosen Optik und der optionalen Armteilverstellung mit Raster-/Klemmbeschlag. Der Sitzkomfort mit Wellenunterfederung und hochwertigen Kaltschaum lädt zum Relaxen ein. Die Drahtkufe wird in Metall schwarz Struktur oder Edelstahloptik gebürstet angeboten. Perfekt zur Bank passen der Drehsessel des Modells 6159 und der Tisch Modell 5167.

Details

A - Drahtkufe



Bezugskombination



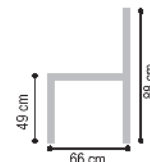
Armteilverstellung



Beispiel Eckbank



4289 Pego



gültig ab 09.05.2023

Breite / Tiefe / Höhe

Sitzhöhe: 49 cm, Sitztiefe: 46 cm

Solobänke



206/66/88
Solobank

1G



226/66/88
Solobank

1H



246/66/88
Solobank

1I

mit Armteilverstellung



206/66/88
**Solobank mit
Armteilverstellung
AG**



226/66/88
**Solobank mit
Armteilverstellung
AH**



246/66/88
**Solobank mit
Armteilverstellung
AI**

Anbauelemente



173/66/88
Bankelement li/re

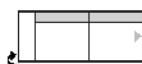
3E links
4E rechts



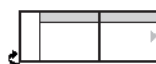
193/66/88
Bankelement li/re

3F links
4F rechts

mit Armteilverstellung



173/66/88
**Bankelement li/re
mit
Armteilverstellung
CE links
DE rechts**



193/66/88
**Bankelement li/re
mit
Armteilverstellung
CF links
DF rechts**

Anbauecken










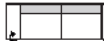



171/62/88
**Anbauecke mit
offenem Ab-
schluss li/re
5E links
6E rechts**

= Armteilverstellung

4289 Pego

gültig ab 09.05.2023

alle Angaben sind ca. Maße B/T/H; Irrtümer vorbehalten

STOFF	Solobank	Solobank	Solobank	Bankelement li/re	Bankelement li/re	Anbauecke mit offenem Abschluss li/re				
										
B/T/H ca.	1G 206/66/88	1H 226/66/88	1I 246/66/88	3E links 4E rechts 173/66/88	3F links 4F rechts 193/66/88	5E links 6E rechts 171/62/88				
Verbrauch	0	5,20	0	0	4,30	4,20				
ZUGABE										
05										
06										
07										
08										
09										
10										
12										
22										
LEDER *										
Longl. Casay Longl. Bronco Longl. Cloud Longl. Gaucho Bison (Nubuk)										
FUNKTION	Beispiel: Aus Bankelement links 3E wird Bankelement links mit Armteilverstellung CE!									
Aufpreis Armteilverstellung	 AG	 AH	 AI	 CE links DE rechts	 CF links DF rechts					

* **BITTE BEACHTEN:** Nur die aufgeführten Leder sind bei diesem Modell lieferbar!

Preisfindung für Bezugskombinationen:

Durch den höheren Materialverbrauch und Handlingsaufwand gelten die jeweils höheren Stoff- oder Ledergruppen als Gesamtpreis.

Dieses Modell ist mit Kontrastfaden lieferbar.

Bitte grundsätzlich angeben, ob Kontrastfaden (siehe Farbkarte) oder Ton-in-Ton Verarbeitung gewünscht wird!

Die Verarbeitung von Zier-, Kapp- oder Doppelnähten können in der Stoff- oder Lederausführung unterschiedlich ausfallen. Es besteht die Möglichkeit, dass bei der Stoffausführung die Nähte entfallen bzw. durch einfache Nähte ersetzt werden.

„Zugabe“ bezieht sich nur auf Stoffe (Verbrauch in lfd. Meter, uni oder unauffällig gemustert mit einer Arbeitsbreite von ca. 140cm), Fremdleider kann nicht verarbeitet werden!

Achtung: Die Piktogramme dienen nur zur Verdeutlichung der Grundform! Abbildung zeigt immer das linke Teil! Alle Maße sind ca.-Angaben. Irrtümer und Änderungen vorbehalten.



1B - Sessel mit Drehkreuz
in Metall schwarz Struktur

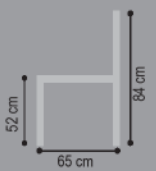
Optionen	Bezugskombination	Abmessungen
 <p>Kontrastnaht möglich</p>  <p>Bezugskombination möglich</p>	 <p>Bezug 1</p> <p>Bezug 2</p>	 <p>59 cm</p> <p>84 cm</p> <p>47 cm</p> <p>65 cm</p> <p>52 cm</p> <p>84 cm</p>

Modellaufbau

Gestell:	Stabile Formschale
Sitz:	Solider Polyätherschaum (RG 40) und Inlett
Rücken:	Solider Polyätherschaum (RG 35) und Inlett
Nahtbild:	Zierkappnaht
Fuß:	4-Fuß Drehkreuz in Metall schwarz Struktur oder Edelstahloptik gebürstet



6159 Drehsessel



gültig ab 09.05.2023

alle Angaben sind ca. Maße B/T/H; Irrtümer vorbehalten

Sitzhöhe: 52 cm, Sitztiefe: 47 cm

STOFF	Sessel mit Drehkreuz									
B/T/H ca.	1B 59/65/84									
Verbrauch	2,0									
ZUGABE 05 06 07 08 09 10 12 22										
LEDER *										
Longl. Casay Longl. Bronco Longl. Cloud Longl. Gaucho Bison (Nubuk)										

* **BITTE BEACHTEN:** Nur die aufgeführten Leder sind bei diesem Modell lieferbar!

Preisfindung für Bezugskombinationen:

Durch den höheren Materialverbrauch und Handlingsaufwand gelten die jeweils höheren Stoff- oder Ledergruppen als Gesamtpreis.

Dieses Modell ist mit Kontrastfaden lieferbar.

Bitte grundsätzlich angeben, ob Kontrastfaden (siehe Farbkarte) oder Ton-in-Ton Verarbeitung gewünscht wird!

Die Verarbeitung von Zier-, Kapp- oder Doppelnähten können in der Stoff- oder Lederausführung unterschiedlich ausfallen. Es besteht die Möglichkeit, dass bei der Stoffausführung die Nähte entfallen bzw. durch einfache Nähte ersetzt werden.

„Zugabe“ bezieht sich nur auf Stoffe (Verbrauch in lfd. Meter, uni oder unauffällig gemustert mit einer Arbeitsbreite von ca. 140cm), Fremdleder kann nicht verarbeitet werden!

Achtung: Die Piktogramme dienen nur zur Verdeutlichung der Grundform! Abbildung zeigt immer das linke Teil! Alle Maße sind ca.-Angaben. Irrtümer und Änderungen vorbehalten.



Abbildung 1D Tisch fix, Echtholz furnier Asteiche bianco lackiert

Tisch fix	Breite x Tiefe x Höhe
1B Tisch fix	140x90x75 cm
1C Tisch fix	160x90x75 cm
1D Tisch fix	180x90x75 cm
1E Tisch fix	200x100x75 cm

Holzausführungen / Material

Untergestell:
Metall schwarz Struktur

Tischplatte:
Echtholz furnier in Asteiche natur oder
Asteiche bianco lackiert

Modellaufbau

Untergestell: Metall
Platte: MDF Echtholz furnier

alle Angaben sind ca. Maße B/T/H; Irrtümer vorbehalten

140x90

5167 1B

Tisch fix
140x90x75 cm

Echtholz furnier in Asteiche natur oder
Asteiche bianco lackiert

160x90

5167 1C

Tisch fix
160x90x75 cm

Echtholz furnier in Asteiche natur oder
Asteiche bianco lackiert

180x90

5167 1D

Tisch fix
180x90x75 cm

Echtholz furnier in Asteiche natur oder
Asteiche bianco lackiert

200x100

5167 1E

Tisch fix
200x100x75 cm

Echtholz furnier in Asteiche natur oder
Asteiche bianco lackiert