

Abbildung

- Bank: 1H Solobank
 Fuß: A Hochkantkufe in Edelstahloptik gebürstet
 Stuhl: 6155-1A Freischwinger Hochkantrrohr Edelstahloptik gebürstet
 6155-1B Freischwinger-Sessel Hochkantrrohr Edelstahloptik gebürstet
 Tisch: 5168-1E Tisch fix in Asteiche natur
 Bezug: LL Leder Cloud 83

Optionen



Kontrastnaht
möglich



Bezugskombination
möglich
siehe unten

Modellaufbau

- Gestell: Stabile Gestelle aus Buchen- und Schichtholz
 Sitz: Wellenunterfederung, solider Polyätherschaum (RG35)
 Rückenkissen: solider Polyätherschaum(RG28) mit Inletttschaum
 Nahtbild: Zierkappnaht
 Fuß: **A:** Hochkantkufe in Metall schwarz Struktur oder Edelstahloptik gebürstet
B: schmale Flachstahlkufe in Metall schwarz Struktur oder Edelstahloptik gebürstet

Modellbeschreibung

Dieses leger, kubische Dining-Programm ist im Sitz geteilt und hat einzelne Rückenkissen mit Inlett für hohen Sitzkomfort. Die Rückenkissen der Solobank sind bei Typ 1G im Raster von 55cm und bei 1H von 60cm. Der Rücken der Solobänke ist auf jeder Seite, sowie bei den Anbauecken und Bankelementen am offenen Abschluss um ca. 20cm eingerückt. Wählen Sie aus 2 Fußvarianten ihren Favoriten aus:

A Hochkantkufe oder **B** schmale Flachstahlkufe in Metall schwarz Struktur oder Edelstahloptik gebürstet.

Details



Fuß A

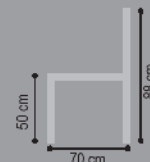


Fuß B

Bezugskombination



- Bezug 1
 Bezug 2



gültig ab 09.05.2023

Breite / Tiefe / Höhe

Sitzhöhe: 50 cm, Sitztiefe: 46 cm

Solobänke



209/70/88
Solobank

1G



224/70/88
Solobank

1H

Achtung: Der Rücken ist auf jeder Seite um ca. 20 cm eingerückt!

Anbauecke



171/70/88
Anbauecke li/re

5E links
6E rechts

Achtung: Der Rücken ist am offenen Abschluss um ca. 20 cm eingerückt!

Bankelemente



162/70/88
Bankelement li/re

3E links
4E rechts



186/70/88
Bankelement li/re

3F links
4F rechts









202/70/88
Bankelement li/re

3G links
4G rechts

Achtung: Der Rücken ist am offenen Abschluss um ca. 20 cm eingerückt!

gültig ab 09.05.2023

alle Angaben sind ca. Maße B/T/H; Irrtümer vorbehalten

STOFF	Solobank	Solobank	Anbauecke li/re	Bankelement li/re	Bankelement li/re	Bankelement li/re				
										
B/T/H ca.	1G 209/70/88	1H 224/70/88	5E links 6E rechts 171/70/88	3E links 4E rechts 162/70/88	3F links 4F rechts 186/70/88	3G links 4G rechts 202/70/88				
Verbrauch	5,5	6,0	4,85	0	4,45	0				
ZUGABE										
05										
06										
07										
08										
09										
10										
12										
22										
LEDER *										
Longl. Casay Longl. Bronco Longl. Cloud Longl. Gaucho Bison (Nubuk)										

* **BITTE BEACHTEN:** Nur die aufgeführten Leder sind bei diesem Modell lieferbar!

Dieses Modell ist mit Kontrastfaden lieferbar.

Bitte grundsätzlich angeben, ob Kontrastfaden (siehe Farbkarte) oder Ton-in-Ton Verarbeitung gewünscht wird!

Preisfindung für Bezugskombinationen:

Durch den höheren Materialverbrauch und Handlingsaufwand gelten die jeweils höheren Stoff- oder Ledergruppen als Gesamtpreis.

Die Verarbeitung von Zier-, Kapp- oder Doppelnähten können in der Stoff- oder Lederausführung unterschiedlich ausfallen. Es besteht die Möglichkeit, dass bei der Stoffausführung die Nähte entfallen bzw. durch einfache Nähte ersetzt werden.

„Zugabe“ bezieht sich nur auf Stoffe (Verbrauch in lfd. Meter, uni oder unauffällig gemustert mit einer Arbeitsbreite von ca. 140cm), Fremdleider kann nicht verarbeitet werden!

Achtung: Die Piktogramme dienen nur zur Verdeutlichung der Grundform! Abbildung zeigt immer das linke Teil! Alle Maße sind ca.-Angaben. Irrtümer und Änderungen vorbehalten.

gültig ab 09.05.2023



1A Freischwinger
Edelstahloptik gebürstet



1B Freischwinger-Sessel
Edelstahloptik gebürstet



Optionen

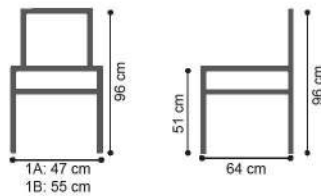


Kontrastnaht
möglich



Bezug 1
Bezug 2
Bezugskombination
möglich
siehe unten

Abmessungen



Modellaufbau

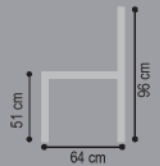
Gestell: Metallgestell
Sitz: Wellenunterfederung, solider Polyätherschaum (RG40)
Rücken: solider Polyätherschaum (RG28)
Nahtbild: Zierkappnaht
Fuss: Hochkantrohr Metall schwarz Struktur oder Edelstahloptik gebürstet

Bezugskombination



Bezug 1
Bezug 2



6155 STUHL



gültig ab 09.05.2023

alle Angaben sind ca. Maße B/T/H; Irrtümer vorbehalten

Sitzhöhe: 51 cm, Sitztiefe: 43 cm

STOFF	Frei- schwinger	Frei- schwinger- Sessel								
										
	1A	1B								
B/T/H ca.	47/64/96	55/64/96								
Verbrauch	1,50	2,21								
ZUGABE										
05										
06										
07										
08										
09										
10										
12										
22										
LEDER *										
Longl. Casay										
Longl. Bronco										
Longl. Cloud										
Longl. Gaucho										
Bison (Nubuk)										

* **BITTE BEACHTEN:** Nur die aufgeführten Leder sind bei diesem Modell lieferbar!

Dieses Modell ist mit Kontrastfaden lieferbar.

Bitte grundsätzlich angeben, ob Kontrastfaden (siehe Farbkarte) oder Ton-in-Ton Verarbeitung gewünscht wird!

Preisfindung für Bezugskombinationen:

Durch den höheren Materialverbrauch und Handlingsaufwand gelten die jeweils höheren Stoff- oder Ledergruppen als Gesamtpreis.

Die Verarbeitung von Zier-, Kapp- oder Doppelnähten können in der Stoff- oder Lederausführung unterschiedlich ausfallen. Es besteht die Möglichkeit, dass bei der Stoffausführung die Nähte entfallen bzw. durch einfache Nähte ersetzt werden.

„Zugabe“ bezieht sich nur auf Stoffe (Verbrauch in lfd. Meter, uni oder unauffällig gemustert mit einer Arbeitsbreite von ca. 140cm), Fremdleider kann nicht verarbeitet werden!

Achtung: Die Piktogramme dienen nur zur Verdeutlichung der Grundform! Abbildung zeigt immer das linke Teil! Alle Maße sind ca.-Angaben. Irrtümer und Änderungen vorbehalten.

gültig ab 09.05.2023



Abbildung 1E Tisch fix, Echtholz furnier Asteiche natur lackiert

Tisch fix	Breite x Tiefe x Höhe
1B Tisch fix	140x90x75 cm
1C Tisch fix	160x90x75 cm
1D Tisch fix	180x90x75 cm
1E Tisch fix	200x100x75 cm

Holzausführungen / Material

Untergestell:
Metall schwarz Struktur

Tischplatte:
Echtholz furnier in Asteiche natur oder
Asteiche bianco lackiert

Modellaufbau

Bodenplatte: Metall
Untergestell: Metall
Platte: MDF Echtholz furnier

gültig ab 09.05.2023

alle Angaben sind ca. Maße B/T/H; Irrtümer vorbehalten

140x90

5168 1B
Tisch fix
140x90x75 cm

Echtholz furnier in Asteiche natur oder
Asteiche bianco lackiert

160x90

5168 1C
Tisch fix
160x90x75 cm

Echtholz furnier in Asteiche natur oder
Asteiche bianco lackiert

180x90

5168 1D
Tisch fix
180x90x75 cm

Echtholz furnier in Asteiche natur oder
Asteiche bianco lackiert

200x100

5168 1E
Tisch fix
200x100x75 cm

Echtholz furnier in Asteiche natur oder
Asteiche bianco lackiert

gültig ab 09.05.2023



Abbildung 1B Massivholztisch

Tisch fix	Breite x Tiefe x Höhe
-----------	-----------------------

1A Tisch fix	140x90x75 cm
1B Tisch fix	160x90x75 cm
1C Tisch fix	180x90x75 cm

Holzausführungen / Material	Modellaufbau
-----------------------------	--------------

Untergestell:
Metall schwarz Struktur beschichtet

Tischplatte:
Massivholz gerissene Balkeneiche,
Wachseffektlack in natur

Wachseffektlack:
Eine widerstandsfähige und pflegefreundliche
Oberfläche, bei der ein Nachwachsen nicht
erforderlich ist.

Risse, offene Astlöcher, Vertiefungen und
Spalten sind im Neuzustand bereits enthalten,
designbedingt gewollt und stellen keinen Reklama-
tionsgrund dar.

Bodenplatte:	Metall
Untergestell:	Metall
Platte:	Balkeneiche massiv gerissen

Details



Maserung Tischplatte

gültig ab 09.05.2023

Produktinformation



Gerissene Balkeneiche - eine Massivholzvariante für Kenner und Liebhaber - mehr Natürlichkeit geht nicht!

Jedes Massivholzmöbel in gerissener Balkeneiche hat eine einmalige Optik. Es ist ein Unikat – es gibt keine zweite, identische Ausgabe!

Maserungen, Struktur- und Farbunterschiede, fest verwachsene Äste, Wuchs- und Windrisse, Markstrahlen, Poren, eingearbeitete Kernröhren etc. gehören zu den natürlichen Merkmalen dieses rustikalen Holzes und sind ausdrücklich gewünscht. Zudem sind vorhandene und neu entstandene Rissbildungen, Verwerfungen und Verziehen kein Qualitätsmangel.

Rohware mit diesen Erscheinungen wird bewusst nicht aussortiert, da sie für den warentypischen, derben Charakter dieser Möbel sorgen. Materialtypische Merkmale der Balkeneiche können in allen Bereichen des Möbels – z. B. auf der Fläche bzw. den Außenseiten bei Tischen – vorhanden sein oder im Laufe des Gebrauchs auch entstehen.

Bäume bilden je nach Standort-, Wuchs- und Umwelteinflüssen nicht wiederholbare Holzstrukturen, da sie unter unterschiedlichen Lebensbedingungen aufwachsen. Das Naturprodukt Holz reagiert auf Raumfeuchtigkeits- und Temperaturschwankungen. Daher kann es auch später noch zu Unregelmäßigkeiten und Rissen in der Holzoberfläche kommen, die nicht zu Beanstandungen oder Reklamationen berechtigen.



gültig ab 09.05.2023

alle Angaben sind ca. Maße B/T/H; Irrtümer vorbehalten

140x90

5218 1A
Tisch fix
140x90x75 cm

Balkeneiche gerissen, Wachseffektlack in natur

160x90

5218 1B
Tisch fix
160x90x75 cm

Balkeneiche gerissen, Wachseffektlack in natur

180x90

5218 1C
Tisch fix
180x90x75 cm

Balkeneiche gerissen, Wachseffektlack in natur