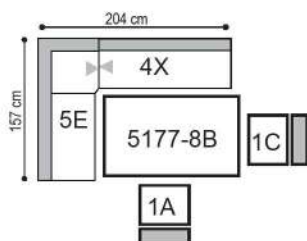




Abbildung

- Bank: 5E Anbauecke links
4X Bankelement rechts
- Stuhl: A Flachstahlkufe in Metall schwarz Struktur
6163 1A Freischwinger m. Drahtkufe
6163 AC Armlehnsessel m. Blitzdrehkreuz u. Rückholfunktion in Metall schwarz Struktur
- Tisch: 5177 8B Funktionstisch in Nachbildung Artisan Eiche
- Bezug: Stoff 795-82



Optionen



Kontrastnaht
nicht möglich



Bezugskombination
nicht möglich

Modellaufbau

- Gestell: Gestell aus solidem Buchen- und Schichtholz
- Sitz: Wellenunterfederung, solider Polyätherschaum
- Rücken: Solider Polyätherschaum
- Nahtbild: Sattlernaht 6 mm
- Fuß: A Flachstahlkufe in Metall schwarz Struktur
oder Edelstahloptik gebürstet

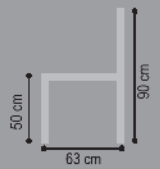
Modellbeschreibung

Das stilvoll verarbeitete Modell **4067 Madrid** mit Spitzkissenoptik im Rücken und kubischen Sitz ist ein Highlight für deinen Essbereich. Das Design der Bank wird abgerundet mit einem dekorativen Einzug im Rücken und einer handwerklichen Sattlernaht. Der Eckfuß bei der Anbauecke ist immer im Originalbezug überzogen. Die gerade Flachstahlkufe ist in Metall schwarz Struktur oder Edelstahloptik gebürstet erhältlich.

Details



Fuß A
Flachstahlkufe
Metall schwarz Struktur
oder
Edelstahloptik gebürstet



gültig ab 09.05.2023

Breite / Tiefe / Höhe

Sitzhöhe: 50 cm, Sitztiefe: 45 cm

Solobänke



183/63/90
Solobank

1G



194/63/90
Solobank

1H

Bankelemente



131/63/90
Bankelement li/re

3W links
4W rechts



143/63/90
Bankelement li/re

3X links
4X rechts



154/63/90
Bankelement li/re

3Y links
4Y rechts

Anbauecken



157/61/90
Anbauecke li/re

5E links
6E rechts

alle Angaben sind ca. Maße B/T/H; Irrtümer vorbehalten

STOFF	<i>Solobank</i>	<i>Solobank</i>	<i>Bankelement li/re</i>	<i>Bankelement li/re</i>	<i>Bankelement li/re</i>	<i>Anbauecke li/re</i>				
B/T/H ca. SH ST ca.	1G 183/63/90 50 45	1H 194/63/90 50 45	3W links 4W rechts 131/63/90 50 45	3X links 4X rechts 143/63/90 50 45	3Y links 4Y rechts 154/63/90 50 45	5E links 6E rechts 157/61/90 50 45				
Verbrauch	0	0	0	0	0	0				
ZUGABE										
05										
06										
07										
08										
09										
10										
12										
22										
LEDER *										
Longl. Casay										
Longl. Bronco										
Longl. Cloud										
Longl. Gaucho										
Bison (Nubuk)										

Die Verarbeitung von Zier-, Kapp- oder Doppelnähten können in der Stoff- oder Lederausführung unterschiedlich ausfallen. Es besteht die Möglichkeit, dass bei der Stoffausführung die Nähte entfallen bzw. durch einfache Nähte ersetzt werden.



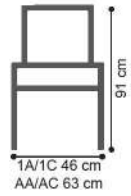
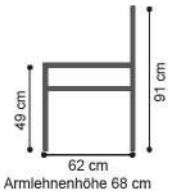
„Zugabe“ bezieht sich nur auf Stoffe (Verbrauch in lfd. Meter, uni oder unauffällig gemustert mit einer Arbeitsbreite von ca. 140cm), Fremdleider kann nicht verarbeitet werden!

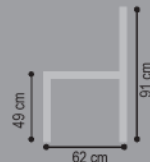
Achtung: Die Piktogramme dienen nur zur Verdeutlichung der Grundform! Abbildung zeigt immer das linke Teil! Alle Maße sind ca.-Angaben. Irrtümer und Änderungen vorbehalten.



1A Stuhl mit Rundrohrkufe in Metall schwarz Struktur

AC Sessel mit Blitzdrehkreuz in Metall schwarz Struktur





Optionen	Abmessungen	Modellaufbau
 <p>Kontrastnaht nicht möglich</p>  <p>Bezugskombination nicht möglich</p>	 <p>1A/1C 46 cm AA/AC 63 cm 91 cm</p>  <p>48 cm 62 cm 91 cm Armlehnenhöhe 68 cm</p>	<p>Gestell: Sitzschale aus Formsperrholz Sitz: hochwertiger Kaltschaum Rücken: solider Polyätherschaum Nahtbild: Sattlernaht 6 mm Fuss: 1A/1C Rundrohrkufe in Metall schwarz Struktur oder Edelstahloptik gebürstet AA/AC Blitzdrehkreuz mit Rückholfunktion in Metall schwarz Struktur</p>



gültig ab 09.05.2023

alle Angaben sind ca. Maße B/T/H; Irrtümer vorbehalten

Sitzhöhe: 49 cm, Sitztiefe: 46 cm

STOFF	<i>Stuhl mit Rundrohrkufe</i> 	<i>Sessel mit Rundrohrkufe</i> 	<i>Stuhl mit Blitzdrehkreuz u. Rückholfunktion</i> 	<i>Sessel mit Blitzdrehkreuz u. Rückholfunktion</i> 						
	1A	1C	AA	AC						
B/T/H ca. SH ST ca.	46/62/91 49 46	46/62/91 49 46	63/62/91 49 46	63/62/91 49 46						
Verbrauch	0	0	0	0						
ZUGABE										
05										
06										
07										
08										
09										
10										
12										
22										
LEDER *										
Longl. Casay										
Longl. Bronco										
Longl. Cloud										
Longl. Gaucho										
Bison (Nubuk)										

*** BITTE BEACHTEN: Nur die aufgeführten Leder sind bei diesem Modell lieferbar!**

Die Verarbeitung von Zier-, Kapp- oder Doppelnähten können in der Stoff- oder Lederausführung unterschiedlich ausfallen. Es besteht die Möglichkeit, dass bei der Stoffausführung die Nähte entfallen bzw. durch einfache Nähte ersetzt werden.

„Zugabe“ bezieht sich nur auf Stoffe (Verbrauch in lfd. Meter, uni oder unauffällig gemustert mit einer Arbeitsbreite von ca. 140cm), Fremdleider kann nicht verarbeitet werden!

Achtung: Die Piktogramme dienen nur zur Verdeutlichung der Grundform! Abbildung zeigt immer das linke Teil! Alle Maße sind ca.-Angaben. Irrtümer und Änderungen vorbehalten.

gültig ab 09.05.2023



Abbildung 8B in Artisan Eiche Nachbildung

Funktionstisch

Breite x Tiefe x Höhe

8A Funktionstisch mit Schiebe-/ Ansteckplatte (48 cm)

120-168x80x75 cm

8B Funktionstisch mit Schiebe-/ Ansteckplatte (48 cm)

130-178x90x75 cm

Holzausführungen / Material

Nachbildung in Artisan Eiche

Modellaufbau

Bodenplatte:

MDF schwarz ummantelt

Untergestell:

Holzwerkstoff mit 10 mm Lisenen quer in schwarz

Platte:

Holzwerkstoff

Ansteckplatte:

Holzwerkstoff (innenliegend)

Details

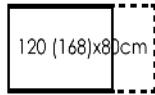


Schiebe-/ Ansteckplatte



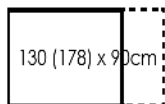
Tisch ausgezogen

alle Angaben sind ca. Maße B/T/H; Irrtümer vorbehalten



5177 8A

Funktionstisch mit Schiebe-/ Ansteckplatte
120-168 x 80 x 75cm
Artisan Eiche Nachbildung



5177 8B

Funktionstisch mit Schiebe-/ Ansteckplatte
130-178 x 90 x 75cm
Artisan Eiche Nachbildung