



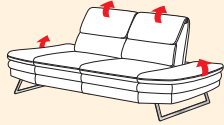
PM Oelsa
Garantie auf
Gestell, Polsterung,
Verarbeitung und
Federung



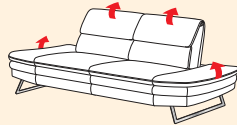
Polstermöbel Oelsa
Funktion mit Komfort

SANTIAGO | Modell 3850 Typenübersicht

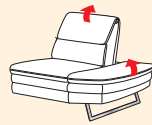
Feste Teile



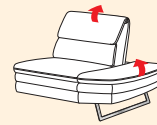
● **02**
2-Sitzer
190/80/98



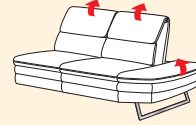
● **04-45**
2,5-Sitzer Standard
210/80/98



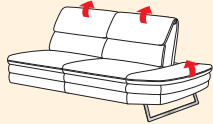
● **AR05 /AL06**
1-Sitzer, 1 AT
97/80/98



● **AR51-45 /AL52-45**
1,5-Sitzer Standard, 1 AT
108/80/98




● **AR07 /AL08**
2-Sitzer, 1 AT
151/80/98




● **AR11-45 /AL12-45**
2,5-Sitzer Standard
1 AT
171/80/98



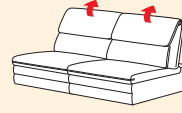
● **34TE**
1-Trapezelement mit Tisch
(Klarglas oder Schieferoptik)
*Aufpreis: Multimedia-Box
62/46/90



● **37-45**
1,5-Element Standard
ohne AT
68/80/98



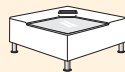
● **35**
2-Element
ohne AT
111/80/98




● **87-45**
2,5-Element Standard
ohne AT
131/80/98



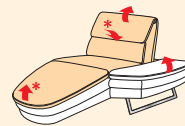
● **70-61**
Spitzecke Comfort
Optional: mit einsteckb. Rückenlehne
u. einsteckb. Glasablage (s. Zubehör)
95/44/95



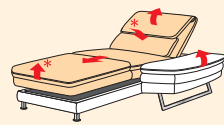
● **SE-TI**
Spitzecke mit Tisch
(Klarglas oder Schieferoptik)
*Aufpreis: Multimediabox
93/43/93



● **WE**
Winkellecke
*Aufpreis: LED-Leselampe
112/80/112



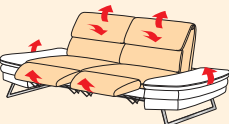
● **AR48-45 /AL49-45**
Longchair Standard, 1 AT
108/80/171
*Aufpreis: Vitalfunktion mit 2 Motoren
108/80/171(191)



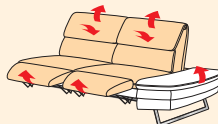
● **AR48-61 /AL49-61**
Longchair Comfort, 1 AT
108/80/171
*Aufpreis: Herz-Kreislauf-Funktion mit 3 Motoren
108/80/171(206)



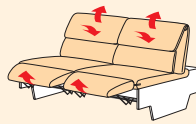
Funktions-Teile



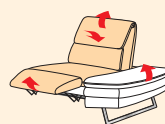
● **04-TV**
2,5-Sitzer mit 2 TV-Funktionen
manuell
Aufpreis: Motor 2,5-Sitzer
210/80/98(150)



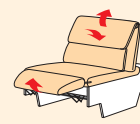
● **AR 11-TV /AL12-TV**
2,5-Sitzer mit 2 TV-Funktionen, manuell
1 AT
Aufpreis: Motor 2,5-Sitzer
171/80/98(150)



● **87-TV**
2,5-Element mit 2 TV-Funktionen, manuell
ohne AT
Aufpreis: Motor 2,5-Sitzer
131/80/98(150)



● **AR 51-TV /AL52-TV**
1,5-Sitzer mit 1 TV-Funktion, manuell
1 AT
Aufpreis: Motor 1,5-Sitzer
108/80/98(150)



● **37-TV**
1,5-Element mit 1 TV-Funktion, manuell
ohne AT
Aufpreis: Motor 1,5-Sitzer
68/80/98(150)

Zubehör



● **24**
Hocker
67/44/67



● **25**
Hockerbank
123/44/67



● **3850-LE**
Rückenlehne einsteckbar
für Spitzecke Comfort

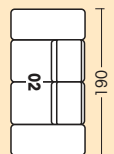
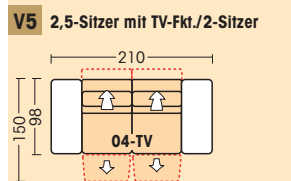
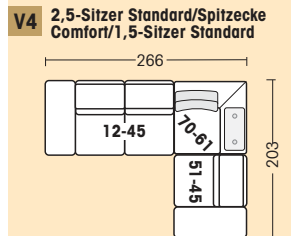
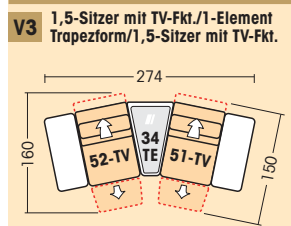
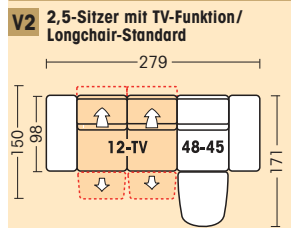
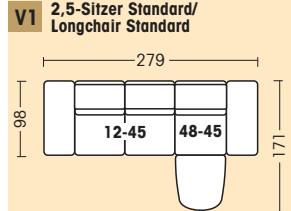


● **2036-AB**
Glasablage einsteckbar
(Klarglas) für Spitzecke Comfort



Legende: AR=Armeil rechts · AL=Armeil links · AT=Armeil. Abgebildete Variante in Fettschrift. Alle Maßangaben sind ca.-Maße in cm: Breite/Höhe/Tiefe

Stellvarianten Beispiele

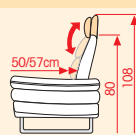


Rückspannteile
● echt
Rücken: PUR-Schaum

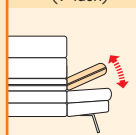
Liegefläche:
Longchair mit Vitalfunktion: 66x210 cm
Longchair mit Herz-Kreislauf-Funktion: 66x210 cm

Sitzhöhe: 44 cm
Sitztiefe: 50/57 cm
Bodenfreiheit: 17 cm
Breite Seitenteil: 40 cm

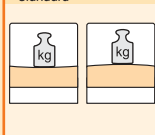
Sitztiefenverstellung durch aufstellbare Rückenlehne



Seitenteil klappbar Rasterbeschlag (7-fach)



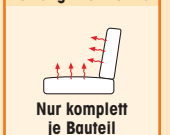
2 Sitzkomforts
Soft (weich) Classic (fest) -Standard-




Wahlweise Handschalter oder Sensortasten



Aufpreis: Sitz- und Rückenheizung ThermoVital



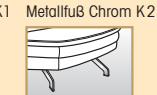
Bezugsvarianten:



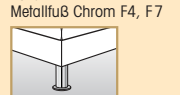
Füße: Metallkufe Chrom K1



Metallfuß Chrom K2



Ecke: Metallfuß Chrom F4, F7



Hinweis: Sitzhöhen und Sitztiefen der einzelnen Elemente können aus funktionstechnischen und konstruktiven Gründen von den angegebenen Maßen abweichen.