






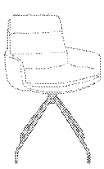






Stuhl Padi

Padi ohne Arm		Produkt Beschreibung	Gestell												
		<p>Sitz:</p> <ul style="list-style-type: none"> • Holzprofil Innengestell • Polyurethanschaum, schichtweise aufgebaut in verschiedenen Höhen und Härten aufeinander abgestimmt, Sitz Bezug mit Polyester-Vlies unter steppt • Stoffbedarf : 1,70 lm • Lederbedarf: 2,50 qm <p>Gestell:</p> <ul style="list-style-type: none"> • Rundrohr Durchmesser 14 mm • N - niedrige Sitzhöhe 46 cm (Sitzhöhe bis Oberkantepolster 49 cm) • S - Standard Sitzhöhe 49 cm (Sitzhöhe bis Oberkantepolster 52 cm) <p>Gleiter:</p> <ul style="list-style-type: none"> • Kunststoff Gleiter inkl. Standard Preis <p>Belastung: max. 120 kg</p>	<p>Kufe aus Rundrohr</p>												
			<p>Code:</p> <p>Padi.00.00.03N Padi.00.00.03S</p> <p>Ausführung</p> <p>S21 - Anthrazit RAL7021 S25 -Schwarz RAL9005 S08- Pulverbeschichtet Edelstahl</p>												
<p>Maße</p> <table border="1"> <tr> <td>N - Höhe:</td> <td>88 cm</td> </tr> <tr> <td>S - Höhe:</td> <td>91 cm</td> </tr> <tr> <td>Breite:</td> <td>48 cm</td> </tr> <tr> <td>Tiefe:</td> <td>68 cm</td> </tr> <tr> <td>N - Sitzhöhe:</td> <td>46 cm</td> </tr> <tr> <td>S - Sitzhöhe:</td> <td>49 cm</td> </tr> </table>		N - Höhe:	88 cm	S - Höhe:	91 cm	Breite:	48 cm	Tiefe:	68 cm	N - Sitzhöhe:	46 cm	S - Sitzhöhe:	49 cm		
N - Höhe:	88 cm														
S - Höhe:	91 cm														
Breite:	48 cm														
Tiefe:	68 cm														
N - Sitzhöhe:	46 cm														
S - Sitzhöhe:	49 cm														
Padi ohne Arm		Produkt Beschreibung	Gestell												
		<p>Sitz:</p> <ul style="list-style-type: none"> • Holzprofil Innengestell • Polyurethanschaum, schichtweise aufgebaut in verschiedenen Höhen und Härten aufeinander abgestimmt, Sitz Bezug mit Polyester-Vlies unter steppt • Stoffbedarf : 1,70 lm • Lederbedarf: 2,50 qm <p>Gestell:</p> <ul style="list-style-type: none"> • Drehbar 360 Grad aus Metall • N - niedrige Sitzhöhe 46 cm (Sitzhöhe bis Oberkantepolster 49 cm) • S - Standard Sitzhöhe 49 cm (Sitzhöhe bis Oberkantepolster 52 cm) <p>Gleiter:</p> <ul style="list-style-type: none"> • Kunststoff Gleiter inkl. Standard Preis. Filzgleiter gegen Aufpreis verfügbar <p>Belastung: max. 120 kg</p>	<p>Drehbar aus Metall</p>												
			<p>Code:</p> <p>Padi.00.00.09TN Padi.00.00.09TS</p> <p>Ausführung</p> <p>S25 -Schwarz RAL9005</p>												
<p>Maße</p> <table border="1"> <tr> <td>N - Höhe:</td> <td>88 cm</td> </tr> <tr> <td>S - Höhe:</td> <td>91 cm</td> </tr> <tr> <td>Breite:</td> <td>48 cm</td> </tr> <tr> <td>Tiefe:</td> <td>68 cm</td> </tr> <tr> <td>N - Sitzhöhe:</td> <td>46 cm</td> </tr> <tr> <td>S - Sitzhöhe:</td> <td>49 cm</td> </tr> </table>		N - Höhe:	88 cm	S - Höhe:	91 cm	Breite:	48 cm	Tiefe:	68 cm	N - Sitzhöhe:	46 cm	S - Sitzhöhe:	49 cm		
N - Höhe:	88 cm														
S - Höhe:	91 cm														
Breite:	48 cm														
Tiefe:	68 cm														
N - Sitzhöhe:	46 cm														
S - Sitzhöhe:	49 cm														
Padi ohne Arm		Produkt Beschreibung	Gestell												
		<p>Sitz:</p> <ul style="list-style-type: none"> • Holzprofil Innengestell • Polyurethanschaum, schichtweise aufgebaut in verschiedenen Höhen und Härten aufeinander abgestimmt, Sitz Bezug mit Polyester-Vlies untergesteppt • Stoffbedarf : 1,70 lm • Lederbedarf: 2,50 qm <p>Gestell:</p> <ul style="list-style-type: none"> • Aluminium Drehbar 360 Grad • N - niedrige Sitzhöhe 46 cm (Sitzhöhe bis Oberkantepolster 49 cm) • S - Standard Sitzhöhe 49 cm (Sitzhöhe bis Oberkantepolster 52 cm) <p>Gleiter:</p> <ul style="list-style-type: none"> • Kunststoff Gleiter und Filzeinsatz inkl. Standard Preis <p>Belastung: max. 120 kg</p>	<p>Aluminium Sternfuß</p>												
			<p>Code:</p> <p>Padi.00.00.08N Padi.00.00.08S</p> <p>Ausführung</p> <p>S21 - Anthrazit RAL7021 S25 -Schwarz RAL9005 S08- Pulverbeschichtet Edelstahl S05 - Aluminium poliert</p>												
<p>Maße</p> <table border="1"> <tr> <td>N - Höhe:</td> <td>88 cm</td> </tr> <tr> <td>S - Höhe:</td> <td>91 cm</td> </tr> <tr> <td>Breite:</td> <td>52 cm</td> </tr> <tr> <td>Tiefe:</td> <td>68 cm</td> </tr> <tr> <td>N - Sitzhöhe:</td> <td>46 cm</td> </tr> <tr> <td>S - Sitzhöhe:</td> <td>49 cm</td> </tr> </table>		N - Höhe:	88 cm	S - Höhe:	91 cm	Breite:	52 cm	Tiefe:	68 cm	N - Sitzhöhe:	46 cm	S - Sitzhöhe:	49 cm		
N - Höhe:	88 cm														
S - Höhe:	91 cm														
Breite:	52 cm														
Tiefe:	68 cm														
N - Sitzhöhe:	46 cm														
S - Sitzhöhe:	49 cm														
Padi ohne Arm		Produkt Beschreibung	Gestell												
		<p>Sitz:</p> <ul style="list-style-type: none"> • Holzprofil Innengestell • Polyurethanschaum, schichtweise aufgebaut in verschiedenen Höhen und Härten aufeinander abgestimmt, Sitz Bezug mit Polyester-Vlies untergesteppt • Stoffbedarf : 1,70 lm • Lederbedarf: 2,50 qm <p>Gestell:</p> <ul style="list-style-type: none"> • Drehbar Vier-Sterne-Fuß aus Metall 360 Grad <p>Gleiter:</p> <ul style="list-style-type: none"> • Kunststoff Gleiter und Filzeinsatz inkl. Standard Preis <p>Belastung: max. 120 kg</p>	<p>Drehbar Vier-Sterne-Fuß</p>												
			<p>Code:</p> <p>Padi.00.00.15</p> <p>Ausführung</p> <p>S25 -Schwarz RAL9005</p>												
<p>Maße</p> <table border="1"> <tr> <td>Höhe:</td> <td>88 cm</td> </tr> <tr> <td>Breite:</td> <td>52 cm</td> </tr> <tr> <td>Tiefe:</td> <td>68 cm</td> </tr> <tr> <td>Sitzhöhe:</td> <td>46 cm</td> </tr> </table>		Höhe:	88 cm	Breite:	52 cm	Tiefe:	68 cm	Sitzhöhe:	46 cm						
Höhe:	88 cm														
Breite:	52 cm														
Tiefe:	68 cm														
Sitzhöhe:	46 cm														





Stuhl Padi

Padi ohne Arm		Produkt Beschreibung	Gestell
		<p>Sitz:</p> <ul style="list-style-type: none"> • Holzprofil Innengestell • Polyurethanschaum, schichtweise aufgebaut in verschiedenen Höhen und Härten aufeinander abgestimmt, Sitz Bezug mit Polyester-Vlies unter steppt • Stoffbedarf : 1,70 lm • Lederbedarf: 2,50 qm <p>Gestell:</p> <ul style="list-style-type: none"> • 4 Fuß mit Holz zarge • N - niedrige Sitzhöhe 46 cm (Sitzhöhe bis Oberkantepolster 49 cm) • S - Standard Sitzhöhe 49 cm (Sitzhöhe bis Oberkantepolster 52 cm) <p>Gleiter:</p> <ul style="list-style-type: none"> • Kunststoff Gleiter inkl. Standard Preis <p>Belastung: max. 120 kg</p>	<p>4 Fuß 43 Eiche und 42 Kernbuche</p>
			<p>Code:</p> <p>Padi.00.00.43N (42N) Padi.00.00.43S (42S)</p> <p>Ausführung</p> <p>B01 - Kernbuche geölt B02 - Eiche naturell geölt B03 - Eiche naturell lackiert B04 - Eiche bianco geölt B05 - Eiche weiß geölt und lackiert B13 - Räuchereiche natur, geölt B14 - Honigeiche geölt B15 - Räuchereiche grau, geölt B17 - Eiche schwarz lackiert</p>
<p>Maße</p> <p>N - Höhe: 88 cm S - Höhe: 91 cm Breite: 48 cm Tiefe: 68 cm N - Sitzhöhe: 46 cm S - Sitzhöhe: 49 cm</p>			
Padi ohne Arm		Produkt Beschreibung	Gestell
		<p>Sitz:</p> <ul style="list-style-type: none"> • Holzprofil Innengestell • Polyurethanschaum, schichtweise aufgebaut in verschiedenen Höhen und Härten aufeinander abgestimmt, Sitz Bezug mit Polyester-Vlies untergestepppt • Stoffbedarf : 1,70 lm • Lederbedarf: 2,50 qm <p>Gestell:</p> <ul style="list-style-type: none"> • 4 Fuß Spinne Drehbar • N - niedrige Sitzhöhe 46 cm (Sitzhöhe bis Oberkantepolster 49 cm) • S - Standard Sitzhöhe 49 cm (Sitzhöhe bis Oberkantepolster 52 cm) <p>Gleiter:</p> <ul style="list-style-type: none"> • Kunststoff Gleiter inkl. Standard Preis <p>Belastung: max. 120 kg</p>	<p>4 Drehbar aus 501 Eiche, 521 Kernbuche</p>
			<p>Code:</p> <p>Padi.00.00.531N (521N) Padi.00.00.531S (521S)</p> <p>Ausführung</p> <p>B01 - Kernbuche geölt B02 - Eiche naturell geölt B03 - Eiche naturall lackiert B04 - Eiche bianco geölt B05 - Eiche weiß geölt und lackiert B13 - Räuchereiche natur, geölt B14 - Honigeiche geölt B15 - Räuchereiche grau, geölt B17 - Eiche schwarz lackiert</p>
<p>Maße</p> <p>N - Höhe: 88 cm S - Höhe: 91 cm Breite: 48 cm Tiefe: 68 cm N - Sitzhöhe: 46 cm S - Sitzhöhe: 49 cm</p>			
Padi mit Arm		Produkt Beschreibung	Gestell
		<p>Sitz:</p> <ul style="list-style-type: none"> • Holzprofil Innengestell • Polyurethanschaum, schichtweise aufgebaut in verschiedenen Höhen und Härten aufeinander abgestimmt, Sitz Bezug mit Polyester-Vlies untergestepppt • Stoffbedarf : 2,33 lm • Lederbedarf: 3,32 qm <p>Gestell:</p> <ul style="list-style-type: none"> • Rundrohr Durchmesser 14 mm • N - niedrige Sitzhöhe 46 cm (Sitzhöhe bis Oberkantepolster 49 cm) • S - Standard Sitzhöhe 49 cm (Sitzhöhe bis Oberkantepolster 52 cm) <p>Gleiter:</p> <ul style="list-style-type: none"> • Kunststoff Gleiter inkl. Standard Preis <p>Belastung: max. 120 kg</p>	<p>Kufen aus Rundrohr</p>
			<p>Code:</p> <p>Padi.11.00.03N Padi.11.00.03S</p> <p>Ausführung</p> <p>S21 - Anthrazit RAL7021 S25 - Schwarz RAL9005 S08- Pulverbeschichtet Edelstahl</p>
<p>Maße</p> <p>N - Höhe: 88 cm S - Höhe: 91 cm Breite: 63 cm Tiefe: 68 cm N - Sitzhöhe: 46 cm S - Sitzhöhe: 49 cm</p>			
Padi mit Arm		Produkt Beschreibung	Gestell
		<p>Sitz:</p> <ul style="list-style-type: none"> • Holzprofil Innengestell • Polyurethanschaum, schichtweise aufgebaut in verschiedenen Höhen und Härten aufeinander abgestimmt, Sitz Bezug mit Polyester-Vlies unter steppt • Stoffbedarf : 2,33 lm • Lederbedarf: 3,32 qm <p>Gestell:</p> <ul style="list-style-type: none"> • Drehbar 360 Grad aus Metall • N - niedrige Sitzhöhe 46 cm (Sitzhöhe bis Oberkantepolster 49 cm) • S - Standard Sitzhöhe 49 cm (Sitzhöhe bis Oberkantepolster 52 cm) <p>Gleiter:</p> <ul style="list-style-type: none"> • Kunststoff Gleiter inkl. Standard Preis. Filzgleiter gegen Aufpreis verfügbar <p>Belastung: max. 120 kg</p>	<p>Drehbar aus Metall</p>
			<p>Code:</p> <p>Padi.11.00.09TN Padi.11.00.09TS</p> <p>Ausführung</p> <p>S25 -Schwarz RAL9005</p>
<p>Maße</p> <p>N - Höhe: 88 cm S - Höhe: 91 cm Breite: 63 cm Tiefe: 68 cm N - Sitzhöhe: 46 cm S - Sitzhöhe: 49 cm</p>			





Stuhl Padi

Padi mit Arm	Produkt Beschreibung	Gestell
	<p>Sitz:</p> <ul style="list-style-type: none"> • Holzprofil Innengestell • Polyurethanschaum, schichtweise aufgebaut in verschiedenen Höhen und Härten aufeinander abgestimmt, Sitz Bezug mit Polyester-Vlies unter steppt • Stoffbedarf : 2,33 lm • Lederbedarf: 3,32 qm <p>Gestell:</p> <ul style="list-style-type: none"> • Metall Drehbar 360 Grad • N - niedrige Sitzhöhe 46 cm (Sitzhöhe bis Oberkantepolster 49 cm) • S - Standard Sitzhöhe 49 cm (Sitzhöhe bis Oberkantepolster 52 cm) <p>Gleiter:</p> <p>Kunststoff Gleiter und Filzeinsatz inkl. Standard Preis</p> <p>Belastung: max. 120 kg</p>	<p>Aluminium Sternfuß</p>
		<p>Code:</p> <p>Padi.11.00.08N Padi.11.00.08S</p> <p>Ausführung</p> <p>S21 - Anthrazit RAL7021 S25 - Schwarz RAL9005 S08 - Pulverbeschichtet Edelstahl S05 - Aluminium poliert</p>
<p>Maße</p> <p>N - Höhe: 88 cm S - Höhe: 91 cm Breite: 63 cm Tiefe: 68 cm N - Sitzhöhe: 46 cm S - Sitzhöhe: 49 cm</p>		
	<p>Sitz:</p> <ul style="list-style-type: none"> • Holzprofil Innengestell • Polyurethanschaum, schichtweise aufgebaut in verschiedenen Höhen und Härten aufeinander abgestimmt, Sitz Bezug mit Polyester-Vlies untergesteppt • Stoffbedarf : 2,33 lm • Lederbedarf: 3,32 qm <p>Gestell:</p> <ul style="list-style-type: none"> • Drehbar Vier-Sterne-Fuß aus Metall 360 Grad <p>Gleiter:</p> <p>Kunststoff Gleiter und Filzeinsatz inkl. Standard Preis</p> <p>Belastung: max. 120 kg</p>	<p>Drehbar Vier-Sterne-Fuß</p>
		<p>Code:</p> <p>Padi.11.00.15</p> <p>Ausführung</p> <p>S25 - Schwarz RAL9005</p>
<p>Maße</p> <p>Höhe: 88 cm Breite: 63 cm Tiefe: 68 cm Sitzhöhe: 46 cm Armhöhe: 64 cm</p>		
	<p>Sitz:</p> <ul style="list-style-type: none"> • Holzprofil Innengestell • Polyurethanschaum, schichtweise aufgebaut in verschiedenen Höhen und Härten aufeinander abgestimmt, Sitz Bezug mit Polyester-Vlies unter steppt • Stoffbedarf : 2,33 lm • Lederbedarf: 3,32 qm <p>Gestell:</p> <ul style="list-style-type: none"> • 4 Fuß mit Holzzerge • N - niedrige Sitzhöhe 46 cm (Sitzhöhe bis Oberkantepolster 49 cm) • S - Standard Sitzhöhe 49 cm (Sitzhöhe bis Oberkantepolster 52 cm) <p>Gleiter:</p> <ul style="list-style-type: none"> • Kunststoff Gleiter inkl. Standard Preis <p>Belastung: max. 120 kg</p>	<p>4 Fuß 43 Eiche und 42 Kernbuche</p>
		<p>Code:</p> <p>Padi.11.00.43N Padi.11.00.42S</p> <p>Ausführung</p> <p>B01 - Kernbuche geölt B02 - Eiche naturell geölt B03 - Eiche naturell lackiert B04 - Eiche bianco geölt B05 - Eiche weiß geölt und lackiert B13 - Räuchereiche natur, geölt B14 - Honigeiche geölt B15 - Räuchereiche grau, geölt B17 - Eiche schwarz lackiert</p>
<p>Maße</p> <p>N - Höhe: 88 cm S - Höhe: 91 cm Breite: 63 cm Tiefe: 68 cm N - Sitzhöhe: 46 cm S - Sitzhöhe: 49 cm</p>		
	<p>Sitz:</p> <ul style="list-style-type: none"> • Holzprofil Innengestell • Polyurethanschaum, schichtweise aufgebaut in verschiedenen Höhen und Härten aufeinander abgestimmt, Sitz Bezug mit Polyester-Vlies untergesteppt • Stoffbedarf : 2,33 lm • Lederbedarf: 3,32 qm <p>Gestell:</p> <ul style="list-style-type: none"> • 4 Fuß Drehbar 360 Grad • N - niedrige Sitzhöhe 46 cm (Sitzhöhe bis Oberkantepolster 49 cm) • S - Standard Sitzhöhe 49 cm (Sitzhöhe bis Oberkantepolster 52 cm) <p>Gleiter:</p> <ul style="list-style-type: none"> • Kunststoff Gleiter inkl. Standard Preis <p>Belastung: max. 120 kg</p>	<p>4 Fuß Spinne Drehbar aus (531) Eiche, (521) Kernbuche</p>
		<p>Code:</p> <p>Padi.11.00.531N (521N) Padi.11.00.531S (521S)</p> <p>Ausführung</p> <p>B01 - Kernbuche geölt B02 - Eiche naturell geölt B03 - Eiche naturell lackiert B04 - Eiche bianco geölt B05 - Eiche weiß geölt und lackiert B13 - Räuchereiche natur, geölt B14 - Honigeiche geölt B15 - Räuchereiche grau, geölt B17 - Eiche schwarz lackiert</p>
<p>Maße</p> <p>N - Höhe: 88 cm S - Höhe: 91 cm Breite: 63 cm Tiefe: 68 cm N - Sitzhöhe: 46 cm S - Sitzhöhe: 49 cm</p>		





Stuhl Padi

Padi mit Arm	Produkt Beschreibung	Gestell
	<p>Sitz:</p> <ul style="list-style-type: none"> • Holzprofil Innengestell • Polyurethanschaum, schichtweise aufgebaut in verschiedenen Höhen und Härten aufeinander abgestimmt, Sitz Bezug mit Polyester-Vlies untergesteppt • Stoffbedarf: 1,70 lm • Lederbedarf: 2,50 qm <p>Gestell:</p> <ul style="list-style-type: none"> • Metall Drehbar 360 Grad • verstellbare Sitzhöhe <p>Armlehne:</p> <ul style="list-style-type: none"> • aus Aluminium mit Plastikpad <p>Rollen:</p> <ul style="list-style-type: none"> • für weiche und harte Boden mit Bremsen <p>Belastung: max. 120 kg</p>	<p>5-Stern Aludreh mit Rollen und Lift</p>
		<p>Code:</p> <p>Padi.22.00.081DLift</p> <p>Ausführung</p> <p>Gestell:</p> <p>S21 - Anthrazit RAL 7021</p> <p>S25 - Schwarz RAL9005</p> <p>S05 - Aluminium poliert</p>
<p>Maße</p> <p>Höhe: von 88 cm bis 91 cm</p> <p>Breite: 70 cm</p> <p>Tiefe: 70 cm</p> <p>Sitzhöhe: von 46 cm bis 49 cm</p>		
	<p>Sitz:</p> <ul style="list-style-type: none"> • Holzprofil Innengestell • Polyurethanschaum, schichtweise aufgebaut in verschiedenen Höhen und Härten aufeinander abgestimmt, Sitz Bezug mit Polyester-Vlies untergesteppt • Stoffbedarf: 1,70 lm • Lederbedarf: 2,50 qm <p>Armlehne:</p> <ul style="list-style-type: none"> • aus Aluminium mit Plastikpad <p>Gestell:</p> <ul style="list-style-type: none"> • Metall Drehbar 360 Grad <p>• N - niedrige Sitzhöhe 46 cm (Sitzhöhe bis Oberkantepolster 49 cm)</p> <p>• S - Standard Sitzhöhe 49 cm (Sitzhöhe bis Oberkantepolster 52 cm)</p> <p>Gleiter:</p> <ul style="list-style-type: none"> • Kunststoff Gleiter und Filzeinsatz inkl. Standard Preis <p>Belastung: max. 120 kg</p>	<p>Aluminium Sternfuß</p>
		<p>Code:</p> <p>Padi.22.00.08N</p> <p>Ausführung</p> <p>Gestell:</p> <p>S21 - Anthrazit RAL 7021</p> <p>S25 - Schwarz RAL9005</p> <p>S05 - Aluminium poliert</p>
<p>Maße</p> <p>N - Höhe: 88 cm</p> <p>S - Höhe: 91 cm</p> <p>Breite: 70 cm</p> <p>Tiefe: 70 cm</p> <p>N - Sitzhöhe: 46 cm</p> <p>S - Sitzhöhe: 49 cm</p>		
	<p>Sitz:</p> <ul style="list-style-type: none"> • Holzprofil Innengestell • Polyurethanschaum, schichtweise aufgebaut in verschiedenen Höhen und Härten aufeinander abgestimmt, Sitz Bezug mit Polyester-Vlies untergesteppt • Stoffbedarf: 3,56 lm • Lederbedarf: 5,06 qm <p>Gestell:</p> <ul style="list-style-type: none"> • 4 Fuß Holzarge • verschiedene Ausführungen <p>Gleiter:</p> <p>Kunststoff Gleiter inkl. Standard Preis</p> <p>Belastung: max. 240 kg</p>	<p>4 Fuß 43 Eiche und 42 Kernbuche</p>
		<p>Code:</p> <p>Padi.00.14.43 N oder S</p> <p>Padi.00.14.42 N oder S</p> <p>Ausführung</p> <p>B01 - Kernbuche geölt</p> <p>B02 - Eiche naturell geölt</p> <p>B03 - Eiche naturell lackiert</p> <p>B04 - Eiche bianco geölt</p> <p>B05 - Eiche weiß geölt und lackiert</p> <p>B13 - Räuchereiche natur, geölt</p> <p>B14 - Honigeiche geölt</p> <p>B15 - Räuchereiche grau, geölt</p> <p>B17 - Eiche schwarz lackiert</p>
<p>Maße</p> <p>N - Höhe: 88 cm</p> <p>S - Höhe: 91 cm</p> <p>Breite: 140 cm</p> <p>Tiefe: 68 cm</p> <p>N - Sitzhöhe: 46 cm</p> <p>S - Sitzhöhe: 49 cm</p>		
	<p>Sitz:</p> <ul style="list-style-type: none"> • Holzprofil Innengestell • Polyurethanschaum, schichtweise aufgebaut in verschiedenen Höhen und Härten aufeinander abgestimmt, Sitz Bezug mit Polyester-Vlies untergesteppt • Stoffbedarf: 4,02 lm • Lederbedarf: 5,63 qm <p>Gestell:</p> <ul style="list-style-type: none"> • 4 Fuß Holzarge • verschiedene Ausführungen <p>Gleiter:</p> <p>Kunststoff Gleiter inkl. Standard Preis</p> <p>Belastung: max. 240 kg</p>	<p>4 Fuß 43 Eiche und 42 Kernbuche</p>
		<p>Code:</p> <p>Padi.00.16.43 N oder S</p> <p>Padi.00.16.42 N oder S</p> <p>Ausführung</p> <p>B01 - Kernbuche geölt</p> <p>B02 - Eiche naturell geölt</p> <p>B03 - Eiche naturell lackiert</p> <p>B04 - Eiche bianco geölt</p> <p>B05 - Eiche weiß geölt und lackiert</p> <p>B13 - Räuchereiche natur, geölt</p> <p>B14 - Honigeiche geölt</p> <p>B15 - Räuchereiche grau, geölt</p> <p>B17 - Eiche schwarz lackiert</p>
<p>Maße</p> <p>N - Höhe: 88 cm</p> <p>S - Höhe: 91 cm</p> <p>Breite: 160 cm</p> <p>Tiefe: 68 cm</p> <p>N - Sitzhöhe: 46 cm</p> <p>S - Sitzhöhe: 49 cm</p>		

Bank Padi

Padi ohne Arm		Produkt Beschreibung	Gestell
	<p>Sitz:</p> <ul style="list-style-type: none"> • Holzprofil Innengestell • Polyurethanschaum, schichtweise aufgebaut in verschiedenen Höhen und Härten aufeinander abgestimmt, Sitz Bezug mit Polyester-Vlies untergesteppt • Stoffbedarf : 4,60 lm • Lederbedarf: 5,75 qm <p>Gestell:</p> <ul style="list-style-type: none"> • 4 Fuß Holzarge • verschiedene Ausführungen <p>Gleiter:</p> <ul style="list-style-type: none"> • Kunststoff Filz Gleiter inkl. Standard Preis <p>Belastung: max. 240 kg</p>		<p>4 Fuß 43 Eiche und 42 Kernbuche</p>
	<p>Code:</p> <p>Padi.00.18.43 N oder S Padi.00.18.42 N oder S</p> <p>Ausführung</p> <p>B01 - Kernbuche geölt B02 - Eiche naturell geölt B03 - Eiche naturell lackiert B04 - Eiche bianco geölt B05 - Eiche weiß geölt und lackiert B13 - Räuchereiche natur, geölt B14 - Honigeiche geölt B15 - Räuchereiche grau, geölt B17 - Eiche schwarz lackiert</p>		
<p>Maße</p> <p>N - Höhe: 88 cm S - Höhe: 91 cm Breite: 180 cm Tiefe: 68 cm N - Sitzhöhe: 46 cm S - Sitzhöhe: 49 cm</p>			
	<p>Sitz:</p> <ul style="list-style-type: none"> • Holzprofil Innengestell • Polyurethanschaum, schichtweise aufgebaut in verschiedenen Höhen und Härten aufeinander abgestimmt, Sitz Bezug mit Polyester-Vlies untergesteppt • Stoffbedarf : 4,60 lm • Lederbedarf: 5,75 qm <p>Gestell:</p> <ul style="list-style-type: none"> • 4 Fuß Holzarge • verschiedene Ausführungen <p>Gleiter:</p> <ul style="list-style-type: none"> • Kunststoff Filz Gleiter inkl. Standard Preis <p>Belastung: max. 240 kg</p>		<p>4 Fuß 43 Eiche und 42 Kernbuche</p>
	<p>Code:</p> <p>Padi.00.20.43 N oder S Padi.00.20.42 N oder S</p> <p>Ausführung</p> <p>B01 - Kernbuche geölt B02 - Eiche naturell geölt B03 - Eiche naturell lackiert B04 - Eiche bianco geölt B05 - Eiche weiß geölt und lackiert B13 - Räuchereiche natur, geölt B14 - Honigeiche geölt B15 - Räuchereiche grau, geölt B17 - Eiche schwarz lackiert</p>		
<p>Maße</p> <p>N - Höhe: 88 cm S - Höhe: 91 cm Breite: 200 cm Tiefe: 68 cm N - Sitzhöhe: 46 cm S - Sitzhöhe: 49 cm</p>			
	<p>Sitz:</p> <ul style="list-style-type: none"> • Holzprofil Innengestell • Polyurethanschaum, schichtweise aufgebaut in verschiedenen Höhen und Härten aufeinander abgestimmt, Sitz Bezug mit Polyester-Vlies untergesteppt • Stoffbedarf : 6,32 lm • Lederbedarf: 7,70 qm <p>Gestell:</p> <ul style="list-style-type: none"> • 4 Fuß Holzarge • verschiedene Ausführungen <p>Gleiter:</p> <ul style="list-style-type: none"> • Kunststoff Filz Gleiter inkl. Standard Preis <p>Belastung: max. 240 kg</p>		<p>4 Fuß 43 Eiche und 42 Kernbuche</p>
	<p>Code:</p> <p>Padi.00.22.43 N oder S Padi.00.22.42 N oder S</p> <p>Ausführung</p> <p>B01 - Kernbuche geölt B02 - Eiche naturell geölt B03 - Eiche naturell lackiert B04 - Eiche bianco geölt B05 - Eiche weiß geölt und lackiert B13 - Räuchereiche natur, geölt B14 - Honigeiche geölt B15 - Räuchereiche grau, geölt B17 - Eiche schwarz lackiert</p>		
<p>Maße</p> <p>N - Höhe: 88 cm S - Höhe: 91 cm Breite: 220 cm Tiefe: 68 cm N - Sitzhöhe: 46 cm S - Sitzhöhe: 49 cm</p>			
	<p>Sitz:</p> <ul style="list-style-type: none"> • Holzprofil Innengestell • Polyurethanschaum, schichtweise aufgebaut in verschiedenen Höhen und Härten aufeinander abgestimmt, Sitz Bezug mit Polyester-Vlies untergesteppt • Stoffbedarf : 6,90 lm • Lederbedarf: 8,39 qm <p>Gestell:</p> <ul style="list-style-type: none"> • 4 Fuß Holzarge • verschiedene Ausführungen <p>Gleiter:</p> <ul style="list-style-type: none"> • Kunststoff Gleiter inkl. Standard Preis <p>Belastung: max. 240 kg</p>		<p>4 Fuß 43 Eiche und 42 Kernbuche</p>
	<p>Code:</p> <p>Padi.00.24.43 N oder S Padi.00.24.42 N oder S</p> <p>Ausführung</p> <p>B01 - Kernbuche geölt B02 - Eiche naturell geölt B03 - Eiche naturell lackiert B04 - Eiche bianco geölt B05 - Eiche weiß geölt und lackiert B13 - Räuchereiche natur, geölt B14 - Honigeiche geölt B15 - Räuchereiche grau, geölt B17 - Eiche schwarz lackiert</p>		
<p>Maße</p> <p>N - Höhe: 88 cm S - Höhe: 91 cm Breite: 240 cm Tiefe: 68 cm N - Sitzhöhe: 46 cm S - Sitzhöhe: 49 cm</p>			

Bank Padi

Padi ohne Arm		Produkt Beschreibung	Gestell												
		<p>Sitz:</p> <ul style="list-style-type: none"> • Holzprofil Innengestell • Polyurethanschaum, schichtweise aufgebaut in verschiedenen Höhen und Härten aufeinander abgestimmt, Sitz Bezug mit Polyester-Vlies untergesteppt • Stoffbedarf : 3,56 lm • Lederbedarf: 5,06 qm <p>Gestell:</p> <ul style="list-style-type: none"> • pulverbeschichtet • Rohr Durchmesser 20 mm <p>Gleiter:</p> <ul style="list-style-type: none"> • Kunststoff Gleiter inkl. Standard Preis <p>Belastung: max. 240 kg</p>	Kufen aus Rundrohr												
			Code:												
<p>Maße</p> <table border="1"> <tr> <td>N - Höhe:</td> <td>88 cm</td> </tr> <tr> <td>S - Höhe:</td> <td>91 cm</td> </tr> <tr> <td>Breite:</td> <td>140 cm</td> </tr> <tr> <td>Tiefe:</td> <td>68 cm</td> </tr> <tr> <td>N - Sitzhöhe:</td> <td>46 cm</td> </tr> <tr> <td>S - Sitzhöhe:</td> <td>49 cm</td> </tr> </table>		N - Höhe:	88 cm	S - Höhe:	91 cm	Breite:	140 cm	Tiefe:	68 cm	N - Sitzhöhe:	46 cm	S - Sitzhöhe:	49 cm	<p>Padi.00.14.03 N oder S</p>	Ausführung
N - Höhe:	88 cm														
S - Höhe:	91 cm														
Breite:	140 cm														
Tiefe:	68 cm														
N - Sitzhöhe:	46 cm														
S - Sitzhöhe:	49 cm														
			S21 - Anthrazit RAL7021 S25 -Schwarz RAL9005												
Padi ohne Arm		Produkt Beschreibung	Gestell												
		<p>Sitz:</p> <ul style="list-style-type: none"> • Holzprofil Innengestell • Polyurethanschaum, schichtweise aufgebaut in verschiedenen Höhen und Härten aufeinander abgestimmt, Sitz Bezug mit Polyester-Vlies untergesteppt • Stoffbedarf : 4,02 lm • Lederbedarf: 5,63 qm <p>Gestell:</p> <ul style="list-style-type: none"> • pulverbeschichtet • Rohr Durchmesser 20 mm <p>Gleiter:</p> <ul style="list-style-type: none"> • Kunststoff Gleiter inkl. Standard Preis <p>Belastung: max. 240 kg</p>	Kufen aus Rundrohr												
			Code:												
<p>Maße</p> <table border="1"> <tr> <td>N - Höhe:</td> <td>88 cm</td> </tr> <tr> <td>S - Höhe:</td> <td>91 cm</td> </tr> <tr> <td>Breite:</td> <td>160 cm</td> </tr> <tr> <td>Tiefe:</td> <td>68 cm</td> </tr> <tr> <td>N - Sitzhöhe:</td> <td>46 cm</td> </tr> <tr> <td>S - Sitzhöhe:</td> <td>49 cm</td> </tr> </table>		N - Höhe:	88 cm	S - Höhe:	91 cm	Breite:	160 cm	Tiefe:	68 cm	N - Sitzhöhe:	46 cm	S - Sitzhöhe:	49 cm	<p>Padi.00.16.03 N oder S</p>	Ausführung
N - Höhe:	88 cm														
S - Höhe:	91 cm														
Breite:	160 cm														
Tiefe:	68 cm														
N - Sitzhöhe:	46 cm														
S - Sitzhöhe:	49 cm														
			S21 - Anthrazit RAL7021 S25 -Schwarz RAL9005												
Padi ohne Arm		Produkt Beschreibung	Gestell												
		<p>Sitz:</p> <ul style="list-style-type: none"> • Holzprofil Innengestell • Polyurethanschaum, schichtweise aufgebaut in verschiedenen Höhen und Härten aufeinander abgestimmt, Sitz Bezug mit Polyester-Vlies untergesteppt • Stoffbedarf : 4,60 lm • Lederbedarf: 5,75 qm <p>Gestell:</p> <ul style="list-style-type: none"> • pulverbeschichtet • Rohr Durchmesser 20 mm <p>Gleiter:</p> <ul style="list-style-type: none"> • Kunststoff Gleiter inkl. Standard Preis <p>Belastung: max. 240 kg</p>	Kufen aus Rundrohr												
			Code:												
<p>Maße</p> <table border="1"> <tr> <td>N - Höhe:</td> <td>88 cm</td> </tr> <tr> <td>S - Höhe:</td> <td>91 cm</td> </tr> <tr> <td>Breite:</td> <td>180 cm</td> </tr> <tr> <td>Tiefe:</td> <td>68 cm</td> </tr> <tr> <td>N - Sitzhöhe:</td> <td>46 cm</td> </tr> <tr> <td>S - Sitzhöhe:</td> <td>49 cm</td> </tr> </table>		N - Höhe:	88 cm	S - Höhe:	91 cm	Breite:	180 cm	Tiefe:	68 cm	N - Sitzhöhe:	46 cm	S - Sitzhöhe:	49 cm	<p>Padi.00.18.03 N oder S</p>	Ausführung
N - Höhe:	88 cm														
S - Höhe:	91 cm														
Breite:	180 cm														
Tiefe:	68 cm														
N - Sitzhöhe:	46 cm														
S - Sitzhöhe:	49 cm														
			S21 - Anthrazit RAL7021 S25 -Schwarz RAL9005												
Padi ohne Arm		Produkt Beschreibung	Gestell												
		<p>Sitz:</p> <ul style="list-style-type: none"> • Holzprofil Innengestell • Polyurethanschaum, schichtweise aufgebaut in verschiedenen Höhen und Härten aufeinander abgestimmt, Sitz Bezug mit Polyester-Vlies untergesteppt • Stoffbedarf : 4,60 lm • Lederbedarf: 5,75 qm <p>Gestell:</p> <ul style="list-style-type: none"> • pulverbeschichtet • Rohr Durchmesser 20 mm <p>Gleiter:</p> <ul style="list-style-type: none"> • Kunststoff Gleiter inkl. Standard Preis <p>Belastung: max. 240 kg</p>	Kufe aus Rundrohr												
			Code:												
<p>Maße</p> <table border="1"> <tr> <td>N - Höhe:</td> <td>88 cm</td> </tr> <tr> <td>S - Höhe:</td> <td>91 cm</td> </tr> <tr> <td>Breite:</td> <td>200 cm</td> </tr> <tr> <td>Tiefe:</td> <td>68 cm</td> </tr> <tr> <td>N - Sitzhöhe:</td> <td>46 cm</td> </tr> <tr> <td>S - Sitzhöhe:</td> <td>49 cm</td> </tr> </table>		N - Höhe:	88 cm	S - Höhe:	91 cm	Breite:	200 cm	Tiefe:	68 cm	N - Sitzhöhe:	46 cm	S - Sitzhöhe:	49 cm	<p>Padi.00.20.03 N oder S</p>	Ausführung
N - Höhe:	88 cm														
S - Höhe:	91 cm														
Breite:	200 cm														
Tiefe:	68 cm														
N - Sitzhöhe:	46 cm														
S - Sitzhöhe:	49 cm														
			S21 - Anthrazit RAL7021 S25 -Schwarz RAL9005												