

MARTINIQUE XC



Made in EU
QUALITÄT / UMWELTSCHUTZ / ARBEITSBEDINGUNGEN
nach den Standards der Europäischen Union

MARTINIQUE XC

Gestell: tragende Teile Buche, Sperrholzplatte

Polsterung:

Sitz:
wahlweise:



PUR-Schaum
auf Wellenfedern
(Standard)



Kaltschaum
gegen Aufpreis

Rücken:
PUR-Schaum auf Gummigürtung

Armlehne: gegen Aufpreis mit Verstellung

Rücken: inklusive Schwenkrückenfunktion, gegen Aufpreis mit Kopfteilverstellung

Achtung: Spitzecke Typ 5010 ohne Schwenkrückenfunktion

Sitzoptik:
wahlweise:
Typ A glatt
Typ B mit Steppung

Füße :
wahlweise:
Typ 1: Metall chromfarbig oder schwarz matt

Typ 2 Metall chromfarbig oder schwarz matt

Typ 3 Metall Kufe chromfarbig oder schwarz matt
gegen Aufpreis

**Bei Wahl der Kufe wird der Metallfuß
unter der Spitzecke immer farblich angepasst.**



Unterbaurahmen: mit Stoff / Leder bezogen **(Standard)**

gegen Aufpreis mit Holzrahmen in Farben: natur, wildeichefarbig und tabak



Farbe 1: Sitzkissen, AL-Kissen, Rückenkissen
Farbe 2: Korpus, Unterbaurahmen und AL Korpus

bei Lederverarbeitung: nur uni erhältlich

Bett: echt bezogen

MARTINIQUE XC

Funktionen:

Schwenkrücken (SR)

Die Sitztiefe kann mit einem Schwenkrücken um 15 cm
verstellt werden.
(inklusive)



Kopfteilverstellung: (KV)

Die Kopfteilverstellung erfolgt über einen Rasterbeschlag,
der individuell verstellt werden kann.



Armteilverstellung: (AV)

Die Armteilverstellung erfolgt über einen Rasterbeschlag.



Bett: (BETT.E)

Die zusätzliche Bettfunktion bietet Ihnen oder Ihren Gästen
viel Platz zum Schlafen oder Kuseln.



Bettkasten (BK)

Es stehen verschiedene Bettkästen zur Auswahl:
im Longchair und Abschlußhocker.
Auf und zu – was nicht da sein soll, kann leicht und schnell
verschwinden.



BITTE BEACHTEN SIE, DASS DIE UNTEN AUFGEFÜHRTE MODELLEBEDIENGTEN EIGENSCHAFTEN KEINE BERECHTIGTE REKLAMATION DARSTELLEN:

SITZKOMFORT:

Zwischen Elementen mit und ohne Funktion, kann es leichte Differenzen
im Sitzkomfort geben.

WELLENBILDUNG:

Wellenbildung gehört zur legeren Verarbeitung.

NAHTVERLAUF:

Unterschiedlicher Nahtverlauf bei Leder und Stoff möglich.

PIKTOGRAMME:



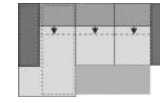
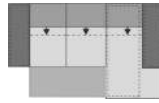
Die Piktogramme im Preisblatt sind schematisch und können von der Wirklichkeit
abweichen. Setzen Sie sich bitte bei Unklarheiten mit Ihrem Innen- oder Außendienst
in Verbindung.





MASSE:





Alle Maße sind ca.-Maße!

MODELLÄNDERUNGEN Modelländerungen vorbehalten.





Sammeltypen

				
	Eckkombination bestehend aus: LC / 2 inkl. 3 SR (78) ohne Funktionen	Eckkombination bestehend aus: 2 / LC inkl. 3 SR (78) ohne Funktionen	Eckkombination bestehend aus: LC_BK / 2_BETT.E; inkl. 3 SR,KV,AV (78)	Eckkombination bestehend aus: 2_BETT.E / LC_BK inkl. 3 SR,KV,AV (78)
Typ-Nr.:	7190_78	7090_78	7190_78_FKT	7090_78_FKT
B/H/T in cm	313/81/185	313/81/185	313/81-101/185	313/81-101/185
Schenkelmaß in cm	185x313	313x185	185x313	313x185
Sitztiefe in cm	58-73 / 130-145	58-73 / 130-145	58-73 / 130-145	58-73 / 130-145
Sitzhöhe in cm	45	45	45	45



				
	Eckkombination bestehend aus: LC (88) / 2 (78) inkl. 3 SR ohne Funktionen	Eckkombination bestehend aus: 2 (78) / LC (88) inkl. 3 SR ohne Funktionen	Eckkombination bestehend aus: LC_BK (88) / 2_BETT.E (78) inkl. 3 SR,KV,AV	Eckkombination bestehend aus: 2_BETT.E (78) / LC_BK (88) inkl. 3 SR,KV,AV
Typ-Nr.:	7190	7090	7190_FKT	7090_FKT
B/H/T in cm	323/81/185	323/81/185	323/81-101/185	323/81-101/185
Schenkelmaß in cm	185x323	323x185	185x323	323x185
Sitztiefe in cm	58-73 / 130-145	58-73 / 130-145	58-73 / 130-145	58-73 / 130-145
Sitzhöhe in cm	45	45	45	45





				
	Eckkombination bestehend aus LC / 2 / SE / AbE inkl. 4 SR (78) ohne Funktionen	Eckkombination bestehend aus AbE / SE / 2 / LC inkl. 4 SR (78) ohne Funktionen	Eckkombination bestehend aus LC_BK / 2_BETT.E / SE / AbE_BK inkl. 4 SR,KV,AV (78)	Eckkombination bestehend aus AbE_BK / SE / 2_BETT.E / LC_BK inkl. 4 SR,KV,AV (78)
Typ-Nr.:	5995_78	5996_78	5995_78_FKT	5996_78_FKT
B/H/T in cm	392/81/263	392/81/263	392/81-101/263	392/81-101/263
Schenkelmaß in cm	185x392x263	263x392x185	185x392x263	263x392x185
Sitztiefe in cm	58-73 / 130-145	58-73 / 130-145	58-73 / 130-145	58-73 / 130-145
Sitzhöhe in cm	45	45	45	45

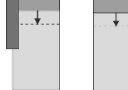

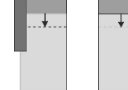

Einzelsofas / Hocker

				
	Sofa 3-sitzig Sitzbreite 88cm inkl. 2 Schwenkrücken	Sofa 2-sitzig Sitzbreite 78cm inkl. 2 Schwenkrücken	Hocker rechteckig	Hocker mit Stauraum
Typ-Nr.:	3200_88	2200_78	6030	6038
B/H/T in cm	248/81-101/115	228/81-101/115	132/45/72	132/45/72
Sitztiefe in cm	58-73	58-73	72	72
Sitzhöhe in cm	45	45	45	45





Planungstypen

		
	Sofa 3- sitzig	Sofa 3- sitzig
Typ-Nr.:	li: 3100_88	3000_88
B/H/T in cm	212/81-101/115	176/81-101/115
Sitztiefe in cm	58-73	58-73
Sitzhöhe in cm	45	45





				
	Sofa 2- sitzig Sitzbreite 78cm AL links oder AL rechts inkl. 2 Schwenkrücken	Sofa 2- sitzig Sitzbreite 78cm ohne AL inkl. 2 Schwenkrücken	Sofa 2- sitzig Sitzbreite 78cm AL links oder AL rechts inkl. 2 Schwenkrücken inkl. Bett echtbezogen	Sofa 2- sitzig Sitzbreite 78cm ohne AL inkl. 2 Schwenkrücken inkl. Bett echtbezogen
Typ-Nr.:	li: 2100_78 re: 2300_78	2000_78	li: 2100_78_BETT.E re: 2300_78_BETT.E	2000_78_BETT.E
B/H/T in cm	192/81-101/115	156/81-101/115	192/81-101/115	156/81-101/115
Sitztiefe in cm	58-73	58-73	58-73	58-73
Sitzhöhe in cm	45	45	45	45

				
	Longchair (LC) Sitzbreite 88cm AL links oder AL. rechts inkl. 1 Schwenkrücken	Longchair (LC) Sitzbreite 88cm AL links oder AL. rechts inkl. 1 Schwenkrücken inkl. Bettkasten	Longchair (LC) Sitzbreite 78cm AL links oder AL. rechts inkl. 1 Schwenkrücken	Longchair (LC) Sitzbreite 78cm AL links oder AL. rechts inkl. 1 Schwenkrücken inkl. Bettkasten
Typ-Nr.:	li: 8141_88 re: 8142_88	li: 8141_88_BK re: 8142_88_BK	li: 8141_78 re: 8142_78	li: 8141_78_BK re: 8142_78_BK
B/H/T in cm	131/81-101/185	131/81-101/185	121/81-101/185	121/81-101/185
Sitztiefe in cm	130-145	130-145	130-145	130-145
Sitzhöhe in cm	45	45	45	45

Planungstypen

				
	Abschlusselement (AbE) links oder rechts Sitzbreite 78cm inkl. 1 Schwenkrücken	Abschlusselement (AbE) links oder rechts Sitzbreite 78cm inkl. 1 Schwenkrücken mit Bettkasten	Spitzecke Rücken fest (SE)	
Typ-Nr.:	li: 1051_78 re: 1053_78	li: 1051_78_BK re: 1053_78_BK	5010	
B/H/T in cm	148/81-101/115	148/81-101/115	115/81-101/115	
Sitztiefe in cm	58-73	58-73	73	
Sitzhöhe in cm	45	45	45	

Kissen

				
Type:	Nierenkissen	Kissen quadratisch	Kissen rechteckig	Kissen quadratisch
Typ-Nr.:	0507	0056	0052	0044
B/H/T in cm	57x22	38x38	55x40	55x55

Modellbeschreibung:

Gestell: Stahlrohrrahmen

Polsterung: **Sitz:** PUR-Schaum

Rücken: PUR-Schaum

Armlehne: wahlweise:

Typ 1 Metall chromfarbig



Typ 2 Metall schwarz matt



Rückenoptik: wahlweise

Typ A glatt



Typ B gesteppt



Sitzoptik: glatt

Aufstehhilfe: Max. Belastbarkeit 130 kg

Kopfpolsterverstellung: generell mit Raster und Rückholfeder ausgestattet

Füße: wahlweise:

Typ A DT 1 Drehteller Edelstahl



Typ B DT 4 Sternfuss Metall: chrom oder schwarz matt



Typ C Drehteller DT 2 Holz geschlossen: wahlweise: buche eiche geölt wenge



Mehrfarbigkeit: nur uni erhältlich

Funktionen : **Funktion manuell mit Gasdruck:**

inklusive
Manuelle Verstellung der Fußstütze.
Verstellung der Rückenlehne durch innenliegenden Bedienhebel.
Durch leichten Körperdruck stufenlos verstellbar bis zur Liegeposition.

Funktion 2-motorisch:

gegen Mehrpreis
Getrennte oder synchrone Verstellung der Fußstütze und Rückenlehne bis zur Liegeposition durch 2 E-Motoren. Gegen Aufpreis auch mit Akku lieferbar.

Funktion 2-motorisch mit Aufstehhilfe:

gegen Mehrpreis
Getrennte Verstellung der Fußstütze und Rückenlehne bis zur Liegeposition durch 2 E-Motoren. Zusätzlich ausgestattet mit Aufstehhilfe.

Ergonomie: Für jede Körpergröße der passende Sessel. Neun Ergonomiegrößen preisgleich lieferbar.

3 Sitzhöhen: 45 / 47 / 49 cm

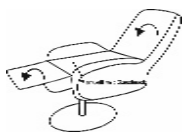
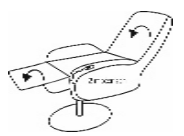
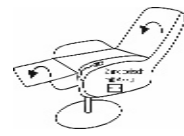
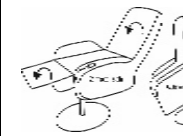
3 Sitztiefen: 50 / 53 / 55 cm

Ergonomie-Matrix:

		Sitztiefe		
		50 cm	53 cm	55 cm
Sitzhöhe	45 cm	S1	S2	S3
	47 cm	M1	M2	M3
	49 cm	L1	L2	L3

Alle Ergonomiegrößen preisgleich

Standardmäßig wird der TV-Sessel mit Funktion manuell mit Gasdruck geliefert, alle anderen Funktionen sind gegen Aufpreis möglich.

				
	Drehessel	Drehessel inkl. Funktion 2-motorisch	Drehessel inkl. Funktion 2-motorisch mit Akku	Drehessel inkl. Funktion 2-motorisch mit Aufstehhilfe
Typ-Nr.:	1222	1222_2M	1222_2M.AKKU	1222_2M.ASH
B/H/T in cm (H in Abhängigkeit Sitzhöhe Ergonomie (S1 - L3))	66/ 110 - 114 / 84	66/ 110 - 114 / 84	66/ 110 - 114 / 84	66/ 110 - 114 / 84
Sitztiefe in cm	50/53/55	50/53/55	50/53/55	50/53/55
Sitzhöhe in cm	45/47/49	45/47/49	45/47/49	45/47/49
Sitzbreite in cm	51	51	51	51
Liegelänge in cm - bei Sitztiefe 50 cm	166	166	166	166
Liegelänge in cm - bei Sitztiefe 53 cm	169	169	169	169
Liegelänge in cm - bei Sitztiefe 55 cm	171	171	171	171