

MODELL CAROLINA



living in motion!



Neuentwicklung TV-Sessel,
passend zum Programm

MODELL SPEZIFIKATIONEN



RÜCKENOPTIK (wahlweise):

Typ [A]: mit Kopfteilverstellung gegen Aufpreis

Typ [B]: mit Kopfteilverstellung gegen Aufpreis



SITZOPTIK (wahlweise):


Typ [A]: glatt

Typ [B]: mit Steppung

SITZHÖHE (wahlweise):

Typ [A]: Normalhöhe 43 cm (Standard)

Typ [B]: Komforthöhe 46 cm (gegen Aufpreis)



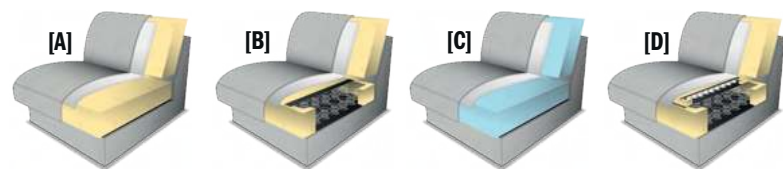
ZUSATZOPTIONEN (wahlweise, gegen Aufpreis):

[1] Armteiffunktion

[2] Kopfteilverstellung: Bei Rückenoptik Typ A) oder B)

[3] Bettkastenfunktion

[4] Bettfunktion



POLSTERUNG SITZFLÄCHE (wahlweise):

[A] Polyätherschaum (Standard)

[B] Federkern

[C] Kaltschaum (gegen Aufpreis)

[D] Boxspring (gegen Aufpreis)



FÜßE (wahlweise):

Typ 1: Metall, chromfarbig oder schwarz matt

Typ 2: Metall, chromfarbig oder schwarz matt

Typ 3: Holz natur, wildeichefarbig, schwarz oder nussbaum hell

wunderbar.wandelbar

Für **uns**.



Für **mich**.





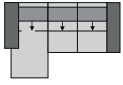
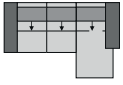


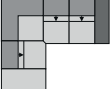
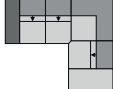
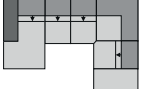
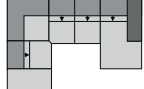
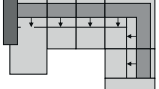
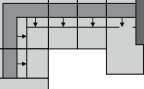
Für **alle**.



living in motion!

MODELL TYPEN (Auszug aus dem umfangreichen Typenplan)

						
	Sofa 3-sitzig inkl. 2 Schwenkrücken	Sofa 2-sitzig inkl. 2 Schwenkrücken	Hocker rechteckig	Hocker rmit Bettkasten	Eckkombination links inkl. 3 Schwenkrücken 2 Sitzbreiten (wahlweise)	Eckkombination rechts inkl. 3 Schwenkrücken 2 Sitzbreiten (wahlweise)
Type-Nr.:	3200_88	2200_78	6030	6038	7190_68 / 7190_78	7090_68 / 7090_78
B/H/T (68 cm)	—	—	—	—	286/84-105/186	286/84-105/186
B/H/T (78 cm)	—	236/84-105/114	—	—	316/84-105/186	316/84-105/186
B/H/T (88 cm)	256/84-105/114	—	—	—	—	—
B/H/T (diverse)	—	—	132/46/72	132/46/72	—	—
Sitztiefen in cm:	59-74	59-74	—	—	59-74/129-144	59-74/129-144
Sitzhöhen in cm:	43/46 (wahlweise)	43/46 (wahlweise)	43/46 (wahlweise)	43/46 (wahlweise)	43/46 (wahlweise)	43/46 (wahlweise)

						
	Eckkombination links inkl. 3 Schwenkrücken	Eckkombination rechts inkl. 3 Schwenkrücken	Eckkombination inkl. 4 Schwenkrücken	Eckkombination inkl. 4 Schwenkrücken	Eckkombination inkl. 6 Schwenkrücken	Eckkombination inkl. 6 Schwenkrücken
Type-Nr.:	5736_78	5735_78	5995_68	5996_68	5880_78	5881_78
B/H/T (68 cm)	—	—	360/84-105/250	360/84-105/250	—	—
B/H/T (78 cm)	308/84-105/260	308/84-105/260	—	—	391/84-105/260	391/84-105/260
B/H/T (88 cm):	—	—	—	—	—	—
Sitztiefen in cm:	59-74	59-74	59-74/129-144	59-74/129-144	59-74/129-144	59-74/129-144
Sitzhöhen in cm:	43/46 (wahlweise)	43/46 (wahlweise)	43/46 (wahlweise)	43/46 (wahlweise)	43/46 (wahlweise)	43/46 (wahlweise)

Alle Maßangaben sind ca. Maße. Piktogramme dienen nur der Typenbeschreibung! Modelländerungen vorbehalten.

IHRE WUNSCHVARIANTE IST NICHT DABEI? WIR BERATEN SIE GERN!

