

KINGSTON MOVE



Made in EU


QUALITÄT / UMWELTSCHUTZ / ARBEITSBEDINGUNGEN
nach den Standards der Europäischen Union

Modellbeschreibung:


Gestell: tragende Teile Buche, Sperrholzplatte, Metallrahmen

Polsterung:

Sitz:
wahlweise:



PUR-Schaum
auf
Wellenfedern
(Standard)



Kaltschaum
gegen Aufpreis

Rücken:
PUR-Schaum auf Gummigürtung

Rücken: fest / gegen Aufpreis mit Kopfteilverstellung manuell

Armlehne: gegen Aufpreis mit Armteilverstellung

Sitzoptik: mit Steppung

Rückenoptik: mit Steppung

Nahtverlauf: Unterschiedlicher Nahtverlauf bei Leder und Stoff möglich.

Füße: wahlweise:
Metall: chromfarbig oder schwarz matt



Mehrfarbigkeit: nur uni erhältlich

KINGSTON MOVE

Funktionen:

Kopfteilverstellung: (KV)

Kopfteilverstellung erfolgt über einen Rasterbeschlag, der individuell verstellt werden kann:



Armteilverstellung: (AV)

Armteilverstellung erfolgt über einen Klemmbeschlag.



Sitting Bed motorisch: (SB.M)

Stufenlose Verstellung des Sitzes durch 1-E Motor. Auslösung erfolgt über innenliegende Berührungssensoren. Vorzug der kompletten Sitzfläche um ca. 60 cm.








Die Lauf-Rollen für Sitting Bed motorisch sind abriebfrei auf Fußböden wie Parkett, Laminat, Vinyl, Fliesen usw..

Type:	Eckkombination bestehend aus: LC / 1 (100)	Eckkombination bestehend aus: 1 / LC (100)	Eckkombination bestehend aus: LC / 1_SB.M inkl. AV,KV (100)	Eckkombination bestehend aus: 1_SB.M / LC inkl. AV,KV (100)
Typ-Nr.:	5586_100	5587_100	5586_100_FKT	5587_100_FKT
B/H/T in cm	258-262/84-104/170	258-262/84-104/170	258-262/84-104/170	258-262/84-104/170
Schenkelmaß in cm	170x262	262x170	170x262	262x170
Sitztiefe in cm	58 / 118	58 / 118	58/118	58/118
Sitzhöhe in cm	45	45	45	45
Liegefläche in cm			200x116	200x116

Type:	Element 1- sitzig Sitzbreite 100cm AL links	Element 1 sitzig Sitzbreite 100cm AL rechts	Element 1- sitzig Sitzbreite 100cm AL links inkl. Sitting Bed motorisch	Element 1 sitzig Sitzbreite 100cm AL rechts inkl. Sitting Bed motorisch
Typ-Nr.:	1100_100	1300_100	1100_100_SB.M	1300_100_SB.M
B/H/T in cm	129-131/ 84-104/112	129-131/ 84-104/112	129-131/ 84-104/112	129-131/ 84-104/112
Sitztiefe in cm	58	58	58	58
Sitzhöhe in cm	45	45	45	45

Type:	Longchair (LC) Sitzbreite 100cm AL links	Longchair (LC) Sitzbreite 100cm AL rechts	Spitzecke (SE)	Hocker rechteckig
Typ-Nr.:	8141_100	8142_100	5010	6030
B/H/T in cm	129-131/ 84-104/170	129-131/ 84-104/170	112/84-104/112	122/45/60
Sitztiefe in cm	118	118	58	58
Sitzhöhe in cm	45	45	45	45

				
Type:	Nierenkissen	Kissen quadratisch	Kissen rechteckig	Kissen quadratisch
Typ-Nr.:	0507	0056	0052	0044
B/H/T in cm	63x20	38x38	55x40	55x55

	
Type:	Kissen 40x40 mit Biese
Typ-Nr.:	0156
B/H/T in cm	50x50