

BIGSOFA



Zusammenstellung:  
57 / 58  
Bezug:  
24 Q2 Oasis peach

# SIGNA

1053



mit manueller oder elektrischer Sitztiefenverstellung,  
elektrischer Fußteilverstellung  
und manueller Kopfteilverstellung



elektrische Verstellung  
mit Kippschalter





BIGSOFA

Zusammenstellung:  
57 / 58  
Bezug:  
24 Crumble silky

# SIGNA

1053



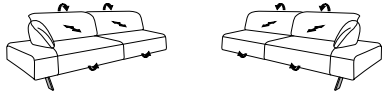
mit manueller oder elektrischer Sitztiefenverstellung,  
elektrischer Fußteilverstellung  
und manueller Kopfteilverstellung



manuelle Kopfteilverstellung

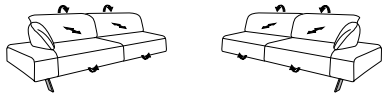
## Abschlusselemente

### 3-Sitzer



87      88  
B/T/H: 213/106/78

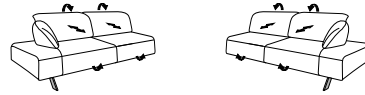
- 2-Sitzfelder
- el. Fußteilverstellung
- man. Sitztiefenverstellung
- man. Kopfteilverstellung



57      58  
B/T/H: 213/106/78

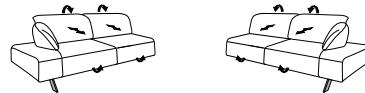
- 2-Sitzfelder
- el. Fußteilverstellung
- el. Sitztiefenverstellung
- man. Kopfteilverstellung

### 2,5-Sitzer



85      86  
B/T/H: 183/106/78

- el. Fußteilverstellung
- man. Sitztiefenverstellung
- man. Kopfteilverstellung



55      56  
B/T/H: 183/106/78

- el. Fußteilverstellung
- el. Sitztiefenverstellung
- man. Kopfteilverstellung

### 1,5-Sitzer



15      16  
B/T/H: 138/106/78

- el. Fußteilverstellung
- man. Sitztiefenverstellung
- man. Kopfteilverstellung



17      18  
B/T/H: 138/106/78

- el. Fußteilverstellung
- el. Sitztiefenverstellung
- man. Kopfteilverstellung

FüÙe wahlweise in:

- Edelstahloptik gebürstet
- Anthrazit (pulverbeschichtet)

Akku-Betrieb ist möglich