

**1468**







**08.01.2024 - bis auf Widerruf**



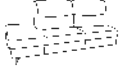




# 1468

Das Modell ist in 2 Sitzhöhen / Höhen lieferbar.  
**Sitzhöhe 47cm / Höhe 92cm** oder **Sitzhöhe 49cm / Höhe 94cm**  
 Die **Metallfüße** sind in folgenden Ausführungen erhältlich:  
**62** - Edelstahloptik gebürstet - **63** - Anthrazit (pulverbeschichtet)







## Sofas Sessel

				
<i>B/T/H ca. *</i>	222/94/92	192/94/92	162/94/92	102/94/92
Sitzhöhe 47cm	62 K	61 K	60 K	32 K
Sitzhöhe 49cm	62 M	61 M	60 M	32 M





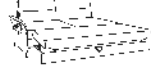

## Elemente mit offenem Abschluss




					
<i>B/T/H ca. *</i>	183/97/92	183/97/92	143/97/92	143/97/92	62/97/89
Sitzhöhe 47cm	73/74 L SL/SR	73/74 K SL/SR	71/72 L SL/SR	71/72 K SL/SR	57/58 K SL/SR
Sitzhöhe 49cm	73/74 P SL/SR	73/74 M SL/SR	71/72 P SL/SR	71/72 M SL/SR	57/58 M SL/SR

## Abschlusselemente ohne Funktion



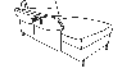

						
<i>B/T/H ca. *</i>	202/94/92	172/94/92	142/94/92	102/94/92	97/94/92	82/94/92
Sitzhöhe 47cm	65/66 K SL/SR	77/78 K SL/SR	63/64 K SL/SR	37/38 K SL/SR	69/70 K SL/SR	33/34 K SL/SR
Sitzhöhe 49cm	65/66 M SL/SR	77/78 M SL/SR	63/64 M SL/SR	37/38 M SL/SR	69/70 M SL/SR	33/34 M SL/SR

## Abschlusselemente mit Funktion

						
	Vorziehfunktion		mit Stauraum		Hebebett	
<i>B/T/H ca. *</i>	172/94/92	142/94/92	172/94/92	142/94/92	172/94/92	142/94/92
Sitzhöhe 47cm	85/86 K SL/SR	83/84 K SL/SR	53/54 K SL/SR	51/52 K SL/SR	21/22 K/L SL/SR	19/20 K/L SL/SR
Sitzhöhe 49cm	85/86 M SL/SR	83/84 M SL/SR	53/54 M SL/SR	51/52 M SL/SR	21/22 M/P SL/SR	19/20 M/P SL/SR

			
	Bettfunktion	Wall-Free K/M - manuell - R/S - elektrisch	
<i>B/T/H ca. *</i>	172/94/92	97/94/113	82/94/113
Sitzhöhe 47cm	17/18 K SL/SR	67/68 K/R SL/SR	13/14 K/R SL/SR
Sitzhöhe 49cm	17/18 M SL/SR	67/68 M/S SL/SR	13/14 M/S SL/SR

## Abschlussrecamieren







				
	Stauraum	langes Seitenteil	langes Seitenteil	elektrisch
<i>B/T/H ca. *</i>	109/207/92	129/201/92	99/176/92	93/165/113
Sitzhöhe 47cm	23/24 K SL/SR	29/30 K SL/SR	27/28 K SL/SR	43/44 K SL/SR
Sitzhöhe 49cm	23/24 M SL/SR	29/30 M SL/SR	27/28 M SL/SR	43/44 M SL/SR

*B/T/H \** - die angegebenen Maße beziehen sich auf die Sitzhöhe 47cm





# 1468

## Eckelemente

						
	Trapezecke	Rundecke	Pendolin	Relaxecke	Komfortecke - elektr. Relaxfunkt. links	Komfortecke - elektr. Relaxfunkt. rechts
<i>B/T/H ca. *</i>	106/106/92	106/106/92	106/106/92	106/106/92	106/106/92	106/106/92
Sitzhöhe 47cm	89 U	79 U	76 U	75 U	49 U	50 U
Sitzhöhe 49cm	89 W	79 W	76 W	75 W	49 W	50 W







  

		
	Spitzecke	Spitzecke zerlegbar
<i>B/T/H ca. *</i>	94/94/92	94/94/92
Sitzhöhe 47cm	59 U	56 U
Sitzhöhe 49cm	59 W	56 W



## Abschlusselemente mit integrierter Ecke

	
<i>B/T/H ca. *</i>	97/235/92
Sitzhöhe 47cm	91/92 K SL/SR
Sitzhöhe 49cm	91/92 M SL/SR

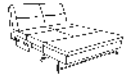




## Zwischenelemente ohne Funktion

						
<i>B/T/H ca.</i>	160/94/92	150/94/92	140/94/92	130/94/92	120/94/92	100/94/92
ohne sichtbare FüÙe	10 X	09 X	08 X	07 X	06 X	39 X







		
<i>B/T/H ca.</i>	75/94/92	60/94/92
ohne sichtbare FüÙe	35 X	36 X

## Zwischenelemente mit Funktion

					
	Bettfunktion	Hebebett		Stauraum	Wall-Free K/M - manuell - R/S - elektrisch
<i>B/T/H ca. *</i>	150/94/92	150/94/92	120/94/92	120/94/92	75/94/113
Sitzhöhe 47cm	48 U	46 U	45 U	11 X	47 U/T
Sitzhöhe 49cm	48 W	46 W	45 W	11 X	47 W/Z

## Hocker

## Zubehör

						
<i>B/T/H ca. *</i>	101/66/47	112/69/45	48/9/22	63/9/22	78/9/22	21/44/15
Sitzhöhe 47cm	03 K		95 X	95 Y	95 Z	94 X
Sitzhöhe 49cm	03 M	02 X				

*B/T/H \* - die angegebenen Maße beziehen sich auf die Sitzhöhe 47cm*

**gültig ab 08.01.2024**



# 1468

	Kopfstütze	Kopfstütze	Kopfstütze	Armauflage		
	<b>95 X</b>	<b>95 Y</b>	<b>95 Z</b>	<b>94 X</b>		
B/T/H ca.	48/9/22	63/9/22	78/9/22	21/44/15		
Sitzh/Sitzt ca.						
Sitzbreite ca.						
Gesamth./-t.ca.						
Ges.breite ca.						
Stoffverbrauch		<b>0,85</b>		<b>0,55</b>		
<b>STOFF</b>	Fremdstoff					
	08					
	09					
	10					
	11					
	12					
	13					
	14					
	15					
	16					
	18					
	20					
	24					
	30					
33						
<b>LEDER</b>	18					
	22					
	24					
	27					
	31					
	33					
	35					
	45					

**Empfehlung passende Kopfstützen 95X/95Y/95Z**  
 Die verschiedenen Kopfstützen sind mit identischen Bügeln ausgestattet und können grundsätzlich in jeden Rücken gesteckt werden. Wegen der unterschiedlichen Rückenbreiten sind jedoch nicht alle Kopfstützen für die einzelnen Varianten geeignet. Nachstehend unsere Empfehlung für die jeweiligen Varianten:

91/92	(1*): 95X, 95Y, 95Z
	(2*/3*): 95X, 95Y
89	95X
85/86	95X, 95Y
83/84	95X
79	95X, 95Y, 95Z
77/78	95X, 95Y
75	95X
73/74	95X
71/72	95X, 95Y, 95Z
69/70	95X, 95Y
65/66	95X
63/64	95X
62	95X
61	95X, 95Y
60	95X
59	95X, 95Y
56	95X, 95Y
53/54	95X, 95Y
51/52	95X
49/50	95X, 95Y
48	95X, 95Y
46	95X, 95Y
45	95X
39	95X
37/38	95X, 95Y, 95Z
36	95X
35	95X, 95Y
33/34	95X
32	95X
29/30	95X, 95Y, 95Z
27/28	95X, 95Y
23/24	95X, 95Y, 95Z
21/22	95X, 95Y
19/20	95X
17/18	95X, 95Y
11	95X
10	95X, 95Y, 95Z
09	95X, 95Y
08	95X, 95Y
07	95X, 95Y
06	95X

Die Varianten **67/68**, **47/48**, **43/44** und **13/14** werden inkl. Kopfstütze geliefert.  
 Bei den Varianten **76** und **57/58** ist keine Kopfstütze möglich.

Rücken „echt“ = Preise in Fettdruck  
 Rücken „unecht“ = Preise in Magerdruck

**Bitte folgende Punkte auf Ihrem Auftrag angeben:**

- **Sitz:** Superlastic soft, med oder plus (Federkern)
- **Rückenspannteil:** echt oder Vlies
- **Untergestell:** Metallfuß  
62 Edelstahloptik  
63 Anthrazit (pulverbeschichtet)
- **Sitzhöhe:** 47cm - Maße siehe oben  
49cm - Höhe + 2cm

**Modellinformation:**

- Verarbeitung: leger
- für Streifen-, Karo-, Mohair- und Rapportstoffe nicht geeignet
- Kontrastziernähte möglich (siehe Kollektion)
- Rücken: Formasoil Kaltschaum
- benötigter Wandabstand für Variante 13/14, 43/44, 47, 67/68: 8cm

- elektr. Verstellung mit Kippschalter seitlich am Sitz
  - Bei Kombination von Zwischen- und Abschlusselementen erfolgt die Lieferung mit Stützfuß (Var. 96).
- ACHTUNG!**
- Bei der Kombination von Hebebett mit dem Eckteil 56, 59 oder einer Abschlussrecamiere kann bei ausgefahrener Bettfunktion ein kleiner Spalt zwischen den Varianten entstehen!
  - Varianten mit entsprechendem Vermerk werden aus Gewichts- und technischen Gründen zerlegt angeliefert (eine Aufbauanleitung liegt bei).

Alle <b>elektrischen</b> Varianten optional mit <b>außenliegendem Akku</b> erhältlich (1 Akku je Variante).			
Akku mit Ladestation	Silber	Modell 0920	90 XXX
	Anthrazit		90 ZXX
Ersatz-Akku (ohne Ladestation)	Silber	Modell 0920	91 XXX
	Anthrazit		91 ZXX
passender Überzug für Akku	Stoff	Modell 0920	93 X11
	Leder		93 X41





# 1468

	offenes Abschlusselement mit integrierter Ecke • Stauraum im offenen Abschluss	Trapezecke • notw. Türstockbreite: 83cm	Abschlusselement 2 1/2-Sitzer • Vorziehfunktion • Liegefläche 180x75cm • mit Armteilverstellung	Abschlusselement 2-Sitzer • Vorziehfunktion • Liegefläche 120x75cm • mit Armteilverstellung	Rundecke • notw. Türstockbreite: 75cm	Abschlusselement 2 1/2-Sitzer • mit Armteilverstellung	Ecke mit Pendolin • notw. Türstockbreite: 75cm
	Anlieferung zerlegt 						
Sitzhöhe 47cm	<b>91 K SL</b> <b>92 K SR</b>	<b>89 U</b>	<b>85 K SL</b> <b>86 K SR</b>	<b>83 K SL</b> <b>84 K SR</b>	<b>79 U</b>	<b>77 K SL</b> <b>78 K SR</b>	<b>76 U</b>
B/T/H ca. Sitz/Sitz ca. Sitzbreite ca. Gesamth./-l.ca. Ges.breite ca. Stoffverbrauch	97/235/92 47/52 80	106/106/92 47/52	172/94/92 47/52 75 -/116 175	142/94/92 47/52 60 -/116 145	106/106/92 47/52	172/94/92 47/52 75 175	106/106/92 47/52
<b>STOFF</b>	Fremdstoff						
	08						
	09						
	10						
	11						
	12						
	13						
	14						
	15						
	16						
18							
20							
24							
30							
33							
<b>LEDER</b>	18						
	22						
	24						
	27						
	31						
	33						
	35						
	45						
Sitzhöhe 49cm Höhe 94cm	<b>91 M SL</b> <b>92 M SR</b>	<b>89 W</b>	<b>85 M SL</b> <b>86 M SR</b>	<b>83 M SL</b> <b>84 M SR</b>	<b>79 W</b>	<b>77 M SL</b> <b>78 M SR</b>	<b>76 W</b>
Kopfstützenempfehlung	(1*) 95 X, Y, Z (2*/3*) 95 X, Y	95 X	95 X, Y	95 X	95 X, Y, Z	95 X, Y	

**Bitte folgende Punkte auf Ihrem Auftrag angeben:**

- **Sitz:** Superlastic soft, med oder plus (Federkern)
- **Rückenspannteil:** echt oder Vlies
- **Untergestell:** Metallfuß  
62 Edelstahloptik  
63 Anthrazit (pulverbeschichtet)
- **Sitzhöhe:** **47cm** - Maße siehe oben  
**49cm** - Höhe + 2cm

**Modellinformation:**

- Verarbeitung: leger
- für Streifen-, Karo-, Mohair- und Rapportstoffe nicht geeignet
- Kontrastziernähte möglich (siehe Kollektion)
- Rücken: Formasoft Kaltschaum
- benötigter Wandabstand für Variante 13/14, 43/44, 47, 67/68: 8cm

Alle **elektrischen** Varianten optional mit **außenliegendem Akku** erhältlich (1 Akku je Variante).

Akku mit Ladestation	Silber	Modell 0920	90 XXX
	Anthrazit		90 ZXX
Ersatz-Akku (ohne Ladestation)	Silber	Modell 0920	91 XXX
	Anthrazit		91 ZXX
passender Überzug für Akku	Stoff	Modell 0920	93 X11
	Leder		93 X41



Rücken „echt“ = Preise in Fettdruck  
Rücken „unecht“ = Preise in Magerdruck

- elektr. Verstellung mit Kippschalter seitlich am Sitz
- Bei Kombination von Zwischen- und Abschlusselementen erfolgt die Lieferung mit Stützfuß (Var. 96).
- ACHTUNG!**
- Bei der Kombination von Hebebetten mit dem Eckteil 56, 59 oder einer Abschlussrecamiere kann bei ausgefahrener Bettfunktion ein kleiner Spalt zwischen den Varianten entstehen!
- Varianten mit entsprechendem Vermerk werden aus Gewichts- und technischen Gründen zerlegt angeliefert (eine Aufbauanleitung liegt bei).



# 1468

	Relaxecke	offenes Abschlusselement	offenes Abschlusselement	offenes Abschlusselement	offenes Abschlusselement	Abschlusselement 1 1/2-Sitzer	Abschlusselement 1 1/2-Sitzer
	• notw. Türstockbreite: 75cm	• Stauraum im offenen Abschluss		• Stauraum im offenen Abschluss		• mit Armteilverstellung	• Wall-Free-Funktion manuell • inkl. man. Kopfstütze • mit Armteilverstellung
		Anlieferung zerlegt 	Anlieferung zerlegt 	Anlieferung zerlegt 	Anlieferung zerlegt 		
Sitzhöhe 47cm	<b>75 U</b>	<b>73 K SL</b> <b>74 K SR</b>	<b>73 L SL</b> <b>74 L SR</b>	<b>71 K SL</b> <b>72 K SR</b>	<b>71 L SL</b> <b>72 L SR</b>	<b>69 K SL</b> <b>70 K SR</b>	<b>67 K SL</b> <b>68 K SR</b>
B/T/H ca. Sitz/Sitzt ca. Sitzbreite ca. Gesamth./-t.ca. Ges.breite ca. Stoffverbrauch	106/106/92 47/52	183/97/92 47/52 60	183/97/92 47/52 60	143/97/92 47/52 80	143/97/92 47/52 80	97/94/92 47/52 75 100	97/94/113 47/52 75 -/161 100 <b>4,60</b>
Fremdstoff				<b>4,15</b>			
<b>STOFF</b>	08						
	09						
	10						
	11						
	12						
	13						
	14						
	15						
	16						
	18						
20							
24							
30							
33							
<b>LEDER</b>	18						
	22						
	24						
	27						
	31						
	33						
	35						
45							
Sitzhöhe 49cm Höhe 94cm	<b>75 W</b>	<b>73 M SL</b> <b>74 M SR</b>	<b>73 P SL</b> <b>74 P SR</b>	<b>71 M SL</b> <b>72 M SR</b>	<b>71 P SL</b> <b>72 P SR</b>	<b>69 M SL</b> <b>70 M SR</b>	<b>67 M SL</b> <b>68 M SR</b>
Kopfstützenempfehlung	95 X	95 X	95 X	95 X, Y, Z	95 X, Y, Z	95 X, Y	<b>inklusive</b>

**Bitte folgende Punkte auf Ihrem Auftrag angeben:**

- **Sitz:** Superlastic soft, med oder plus (Federkern)
- **Rückenspannteil:** echt oder Vlies
- **Untergestell:** Metallfuß  
62 Edelstahloptik  
63 Anthrazit (pulverbeschichtet)
- **Sitzhöhe:** **47cm** - Maße siehe oben  
**49cm** - Höhe + 2cm

**Modellinformation:**

- Verarbeitung: leger
- für Streifen-, Karo-, Mohair- und Rapportstoffe nicht geeignet
- Kontrastziernähte möglich (siehe Kollektion)
- Rücken: Formasoft Kaltschaum
- benötigter Wandabstand für Variante 13/14, 43/44, 47, 67/68: 8cm

Alle **elektrischen** Varianten optional mit **außenliegendem Akku** erhältlich (1 Akku je Variante).

Akku mit Ladestation	Silber	Modell 0920	90 XXX
	Anthrazit		90 ZXX
Ersatz-Akku (ohne Ladestation)	Silber	Modell 0920	91 XXX
	Anthrazit		91 ZXX
passender Überzug für Akku	Stoff	Modell 0920	93 X11
	Leder		93 X41



Rücken „echt“ = Preise in Fettdruck  
Rücken „unecht“ = Preise in Magerdruck

- elektr. Verstellung mit Kippschalter seitlich am Sitz
- Bei Kombination von Zwischen- und Abschlusselementen erfolgt die Lieferung mit Stützfuß (Var. 96).
- ACHTUNG!**
- Bei der Kombination von Hebebetten mit dem Eckteil 56, 59 oder einer Abschlussrecamiere kann bei ausgefahrener Bettfunktion ein kleiner Spalt zwischen den Varianten entstehen!
- Varianten mit entsprechendem Vermerk werden aus Gewichts- und technischen Gründen zerlegt angeliefert (eine Aufbauanleitung liegt bei).



# 1468

	Abschlusselement 1 1/2-Sitzer	Abschlusselement 3-Sitzer	Abschlusselement 2-Sitzer	Sofa 3-Sitzer	Sofa 2 1/2-Sitzer	Sofa 2-Sitzer	Spitzecke
	<ul style="list-style-type: none"> <li>• Wall-Free-Funktion elektrisch</li> <li>• inkl. man. Kopfstütze</li> <li>• mit Armteilverstellung</li> </ul>	• mit Armteilverstellung	• mit Armteilverstellung	• mit Armteilverstellung	• mit Armteilverstellung	• mit Armteilverstellung	<ul style="list-style-type: none"> <li>• Var. auch zerlegbar erhältlich (= Variante 56)</li> <li>• notw. Türstockbreite: 74cm</li> </ul>
Sitzhöhe 47cm	<b>67 R SL</b> <b>68 R SR</b>	<b>65 K SL</b> <b>66 K SR</b>	<b>63 K SL</b> <b>64 K SR</b>	<b>62 K</b>	<b>61 K</b>	<b>60 K</b>	<b>59 U</b>
B/T/H ca.	97/94/113	202/94/92	142/94/92	222/94/92	192/94/92	162/94/92	94/94/92
Sitz/Sitz ca.	47/52	47/52	47/52	47/52	47/52	47/52	47/52
Sitzbreite ca.	75	60	60	60	75	60	
Gesamth./-l.ca.	-/161						
Ges.breite ca.	100	205	145	228	198	168	
Stoffverbrauch	<b>4,55</b>						
<b>STOFF</b>	08						
	09						
	10						
	11						
	12						
	13						
	14						
	15						
	16						
	18						
	20						
	30						
33							
<b>LEDER</b>	18						
	22						
	24						
	27						
	31						
	33						
	35						
	45						
Sitzhöhe 49cm Höhe 94cm	<b>67 S SL</b> <b>68 S SR</b>	<b>65 M SL</b> <b>66 M SR</b>	<b>63 M SL</b> <b>64 M SR</b>	<b>62 M</b>	<b>61 M</b>	<b>60 M</b>	<b>59 W</b>
Kopfstützenempfehlung	<b>inklusive</b>	95 X	95 X	95 X	95 X, Y	95 X	95 X, Y

**Bitte folgende Punkte auf Ihrem Auftrag angeben:**

- **Sitz:** Superlastic soft, med oder plus (Federkern)
- **Rückenspannteil:** echt oder Vlies
- **Untergestell:** Metallfuß  
62 Edelstahloptik  
63 Anthrazit (pulverbeschichtet)
- **Sitzhöhe:** **47cm** - Maße siehe oben  
**49cm** - Höhe + 2cm

**Modellinformation:**

- Verarbeitung: leger
- für Streifen-, Karo-, Mohair- und Rapportstoffe nicht geeignet
- Kontrastziernähte möglich (siehe Kollektion)
- Rücken: Formasoft Kaltschaum
- benötigter Wandabstand für Variante 13/14, 43/44, 47, 67/68: 8cm

Alle **elektrischen** Varianten optional mit **außenliegendem Akku** erhältlich (1 Akku je Variante).

Akku mit Ladestation	Silber	Modell 0920	90 XXX
	Anthrazit		90 ZXX
Ersatz-Akku (ohne Ladestation)	Silber	Modell 0920	91 XXX
	Anthrazit		91 ZXX
passender Überzug für Akku	Stoff	Modell 0920	93 X11
	Leder		93 X41



Rücken „echt“ = Preise in Fettdruck  
Rücken „unecht“ = Preise in Magerdruck

- elektr. Verstellung mit Kippschalter seitlich am Sitz
- Bei Kombination von Zwischen- und Abschlusselementen erfolgt die Lieferung mit Stützfuß (Var. 96).
- ACHTUNG!**
- Bei der Kombination von Hebebetten mit dem Eckteil 56, 59 oder einer Abschlussrecamiere kann bei ausgefahrener Bettfunktion ein kleiner Spalt zwischen den Varianten entstehen!
- Varianten mit entsprechendem Vermerk werden aus Gewichts- und technischen Gründen zerlegt angeliefert (eine Aufbauanleitung liegt bei).



# 1468

	Abschlusselement	Spitzecke zerlegbar	Abschlusselement 2 1/2-Sitzer	Abschlusselement 2-Sitzer	Komfortecke	Zwischenelement 2 1/2-Sitzer	Zwischenelement 1 1/2-Sitzer 75cm
	<ul style="list-style-type: none"> <li>mit Stauraum</li> <li>nur möglich in Superlastic med</li> </ul>		<ul style="list-style-type: none"> <li>mit Stauraum</li> <li>mit Armteilverstellung</li> </ul>	<ul style="list-style-type: none"> <li>mit Stauraum</li> <li>mit Armteilverstellung</li> </ul>	<ul style="list-style-type: none"> <li>zerlegbar</li> <li>Var. 49 - elektr. Relaxf. links</li> <li>Var. 50 - elektr. Relaxf. rechts</li> <li>Inkl. 1 Nackenkissen</li> <li>notw. Türstockbreite: 70cm</li> </ul> <p>Abb. zeigt Var. „49“</p>	<ul style="list-style-type: none"> <li>Bettfunktion</li> <li>Bei der Planung von Ecklösungen Gesamttiefe der Bettfunktion berücksichtigen! <u>Maße beachten</u></li> <li>Liegefläche 145x185cm</li> </ul>	<ul style="list-style-type: none"> <li>Wall-Free-Funktion manuell</li> <li>Inkl. man. Kopfstütze</li> </ul>
Sitzhöhe 47cm	<b>57 K SL</b> <b>58 K SR</b>	<b>56 U</b>	<b>53 K SL</b> <b>54 K SR</b>	<b>51 K SL</b> <b>52 K SR</b>	<b>49 U</b> <b>50 U</b>	<b>48 U</b>	<b>47 U</b>
B/T/H ca. Sitzh/Sitzt ca. Sitzbreite ca. Gesamth./-t.ca. Ges.breite ca. Stoffverbrauch	62/97/89 47/52    <b>1,95</b>	94/94/92 47/52	172/94/92 47/52 75 -/139 175	142/94/92 47/52 60 -/139 145	106/106/92 47/52 109/-  <b>4,90</b>	150/94/92 47/52 75 -/233	75/94/113 47/52 75 -/161
<b>STOFF</b>	Fremdstoff						
	08						
	09						
	10						
	11						
	12						
	13						
	14						
	15						
	16						
18							
20							
24							
30							
33							
<b>LEDER</b>	18						
	22						
	24						
	27						
	31						
	33						
	35						
	45						
Sitzhöhe 49cm Höhe 94cm	<b>57 M SL</b> <b>58 M SR</b>	<b>56 W</b>	<b>53 M SL</b> <b>54 M SR</b>	<b>51 M SL</b> <b>52 M SR</b>	<b>49 W</b> <b>50 W</b>	<b>48 W</b>	<b>47 W</b>
Kopfstützenempfehlung		95 X, Y	95 X, Y	95 X	95 X, Y	95 X, Y	<b>inklusive</b>

**Bitte folgende Punkte auf Ihrem Auftrag angeben:**

- **Sitz:** Superlastic soft, med oder plus (Federkern)
- **Rückenspannteil:** echt oder Vlies
- **Untergestell:** Metallfuß  
62 Edelstahloptik  
63 Anthrazit (pulverbeschichtet)
- **Sitzhöhe:** **47cm** - Maße siehe oben  
**49cm** - Höhe + 2cm

**Modellinformation:**

- Verarbeitung: leger
- für Streifen-, Karo-, Mohair- und Rapportstoffe nicht geeignet
- Kontrastziernähte möglich (siehe Kollektion)
- Rücken: Formasoft Kaltschaum
- benötigter Wandabstand für Variante 13/14, 43/44, 47, 67/68: 8cm

Alle **elektrischen** Varianten optional mit **außenliegendem Akku** erhältlich (1 Akku je Variante).

Akku mit Ladestation	Silber	Modell 0920	90 XXX
	Anthrazit		90 ZXX
Ersatz-Akku (ohne Ladestation)	Silber	Modell 0920	91 XXX
	Anthrazit		91 ZXX
passender Überzug für Akku	Stoff	Modell 0920	93 X11
	Leder		93 X41



Rücken „echt“ = Preise in Fettdruck  
Rücken „unecht“ = Preise in Magerdruck

- elektr. Verstellung mit Kippschalter seitlich am Sitz
- Bei Kombination von Zwischen- und Abschlusselementen erfolgt die Lieferung mit Stützfuß (Var. 96).
- ACHTUNG!**
- Bei der Kombination von Hebebetten mit dem Eckteil 56, 59 oder einer Abschlussrecamiere kann bei ausgefahrener Bettfunktion ein kleiner Spalt zwischen den Varianten entstehen!
- Varianten mit entsprechendem Vermerk werden aus Gewichts- und technischen Gründen zerlegt angeliefert (eine Aufbauanleitung liegt bei).





# 1468

	Zwischenelement 1 1/2-Sitzer 75cm	Zwischenelement 2 1/2-Sitzer	Zwischenelement 2-Sitzer	Abschlussrecamiere	Zwischenelement 2-Sitzer 100cm	Abschlusselement 1 1/2-Sitzer	Zwischenelement 1-Sitzer 60cm
	<ul style="list-style-type: none"> <li>• Wall-Free-Funktion elektrisch</li> <li>• inkl. man. Kopfstütze</li> </ul>	<ul style="list-style-type: none"> <li>• Hebebett (gerader Auszug ohne Verschiebemechanismus)</li> <li>• Liegefläche 145x125cm</li> </ul>	<ul style="list-style-type: none"> <li>• Hebebett (gerader Auszug ohne Verschiebemechanismus)</li> <li>• Liegefläche 115x125cm</li> </ul>	<ul style="list-style-type: none"> <li>• 1-Sitzer mit Beinauflage</li> <li>• elektrisch</li> <li>• inkl. man. Kopfstütze</li> <li>• Rückenabsenkung bis zu einem Neigungswinkel von 45° zur Sitzfläche</li> <li>• mit Armteilverstellung</li> </ul>		<ul style="list-style-type: none"> <li>• mit Armteilverstellung</li> </ul>	
Sitzhöhe 47cm	<b>47 T</b>	<b>46 U</b>	<b>45 U</b>	<b>43 K SL</b> <b>44 K SR</b>	<b>39 X</b>	<b>37 K SL</b> <b>38 K SR</b>	<b>36 X</b>
B/T/H ca.	75/94/113	150/94/92	120/94/92	93/165/113	100/94/92	102/94/92	60/94/92
Sitzh/Sitzt ca.	47/52	47/52	47/52	47/124	47/52	47/52	47/52
Sitzbreite ca.	75	75	60	70	50	80	60
Gesamth./-l.ca.	-/161	-/165	-/165	-/196			
Ges.breite ca.				96		105	
Stoffverbrauch							
<b>STOFF</b>	08						
	09						
	10						
	11						
	12						
	13						
	14						
	15						
	16						
	18						
20							
24							
30							
33							
<b>LEDER</b>	18						
	22						
	24						
	27						
	31						
	33						
	35						
	45						
Sitzhöhe 49cm Höhe 94cm	<b>47 Z</b>	<b>46 W</b>	<b>45 W</b>	<b>43 M SL</b> <b>44 M SR</b>	<b>39 X</b>	<b>37 M SL</b> <b>38 M SR</b>	<b>36 X</b>
Kopfstützenempfehlung	<b>inklusive</b>	95 X, Y	95 X	<b>inklusive</b>	95 X	95 X, Y, Z	95 X

**Bitte folgende Punkte auf Ihrem Auftrag angeben:**

- **Sitz:** Superlastic soft, med oder plus (Federkern)
- **Rückenspannteil:** echt oder Vlies
- **Untergestell:** Metallfuß  
62 Edelstahloptik  
63 Anthrazit (pulverbeschichtet)
- **Sitzhöhe:** **47cm** - Maße siehe oben  
**49cm** - Höhe + 2cm

**Modellinformation:**

- Verarbeitung: leger
- für Streifen-, Karo-, Mohair- und Rapportstoffe nicht geeignet
- Kontrastziernähte möglich (siehe Kollektion)
- Rücken: Formasoft Kaltschaum
- benötigter Wandabstand für Variante 13/14, 43/44, 47, 67/68: 8cm

Alle **elektrischen** Varianten optional mit **außenliegendem Akku** erhältlich (1 Akku je Variante).

Akku mit Ladestation	Silber	Modell 0920	90 XXX
	Anthrazit		90 ZXX
Ersatz-Akku (ohne Ladestation)	Silber	Modell 0920	91 XXX
	Anthrazit		91 ZXX
passender Überzug für Akku	Stoff	Modell 0920	93 X11
	Leder		93 X41



Rücken „echt“ = Preise in Fettdruck  
Rücken „unecht“ = Preise in Magerdruck

- elektr. Verstellung mit Kippschalter seitlich am Sitz
- Bei Kombination von Zwischen- und Abschlusselementen erfolgt die Lieferung mit Stützfuß (Var. 96).
- ACHTUNG!**
- Bei der Kombination von Hebebetten mit dem Eckteil 56, 59 oder einer Abschlussrecamiere kann bei ausgefahrener Bettfunktion ein kleiner Spalt zwischen den Varianten entstehen!
- Varianten mit entsprechendem Vermerk werden aus Gewichts- und technischen Gründen zerlegt angeliefert (eine Aufbauanleitung liegt bei).



# 1468

	Zwischenelement 1 1/2-Sitzer 75cm	Abschlusselement 1-Sitzer • mit Armteilverstellung	Sessel • mit Armteilverstellung	Abschlussrecamiere breit • 1-Sitzer mit Beinauf- lage • langes Seitenteil • mit Armteilverstellung	Abschlussrecamiere • 1-Sitzer mit Beinauf- lage • langes Seitenteil • mit Armteilverstellung	Abschlussrecamiere • 1-Sitzer mit Beinauf- lage • mit Stauraum	Abschlusselement 2 1/2-Sitzer • Hebebett • Ausführung „K“ bzw. „M“ passend zu den Eckteilen 89/79/76/75/50/49 • Ausführung „L“ bzw. „P“ passend zum Eckteil 59/56 und allen anderen Varianten • mit Armteilverstellung • Liegefläche 145x125cm
Sitzhöhe 47cm	<b>35 X</b>	<b>33 K SL</b> <b>34 K SR</b>	<b>32 K</b>	<b>29 K SL</b> <b>30 K SR</b>	<b>27 K SL</b> <b>28 K SR</b>	<b>23 K SL</b> <b>24 K SR</b>	<b>21 K/L SL</b> <b>22 K/L SR</b>
B/T/H ca. Sitz/Sitzt ca. Sitzbreite ca. Gesamth./-t.ca. Ges.breite ca. Stoffverbrauch	75/94/92 47/52 75	82/94/92 47/52 60 85	102/94/92 47/52 60 108 <b>4,65</b>	129/201/92 47/161 105 132 <b>6,45 (6,10)</b>	99/176/92 47/136 75 102	109/207/92 47/64	172/94/92 47/52 75 -/165 175
<b>STOFF</b>	08						
	09						
	10						
	11						
	12						
	13						
	14						
	15						
	16						
	18						
20							
24							
30							
33							
<b>LEDER</b>	18						
	22						
	24						
	27						
	31						
	33						
	35						
	45						
Sitzhöhe 49cm Höhe 94cm	<b>35 X</b>	<b>33 M SL</b> <b>34 M SR</b>	<b>32 M</b>	<b>29 M SL</b> <b>30 M SR</b>	<b>27 M SL</b> <b>28 M SR</b>	<b>23 M SL</b> <b>24 M SR</b>	<b>21 M/P SL</b> <b>22 M/P SR</b>
Kopfstützenemp- fehlung	95 X, Y	95 X	95 X	95 X, Y, Z	95 X, Y	95 X, Y, Z	95 X, Y

**Bitte folgende Punkte auf Ihrem Auftrag angeben:**

- **Sitz:** Superlastic soft, med oder plus (Federkern)
- **Rückenspannteil:** echt oder Vlies
- **Untergestell:** Metallfuß  
62 Edelstahloptik  
63 Anthrazit (pulverbeschichtet)
- **Sitzhöhe:** **47cm** - Maße siehe oben  
**49cm** - Höhe + 2cm

**Modellinformation:**

- Verarbeitung: leger
- für Streifen-, Karo-, Mohair- und Rapportstoffe nicht geeignet
- Kontrastziernähte möglich (siehe Kollektion)
- Rücken: Formasoft Kaltschaum
- benötigter Wandabstand für Variante 13/14, 43/44, 47, 67/68: 8cm

Alle **elektrischen** Varianten optional mit **außenliegendem Akku** erhältlich (1 Akku je Variante).

Akku mit Ladestation	Silber	Modell 0920	90 XXX
	Anthrazit		90 ZXX
Ersatz-Akku (ohne Ladestation)	Silber	Modell 0920	91 XXX
	Anthrazit		91 ZXX
passender Überzug für Akku	Stoff	Modell 0920	93 X11
	Leder		93 X41



Rücken „echt“ = Preise in Fettdruck  
Rücken „unecht“ = Preise in Magerdruck

- elektr. Verstellung mit Kippschalter seitlich am Sitz
- Bei Kombination von Zwischen- und Abschlusselementen erfolgt die Lieferung mit Stützfuß (Var. 96).
- ACHTUNG!**
- Bei der Kombination von Hebebett mit dem Eckteil 56, 59 oder einer Abschlussrecamiere kann bei ausgefahrener Bettfunktion ein kleiner Spalt zwischen den Varianten entstehen!
- Varianten mit entsprechendem Vermerk werden aus Gewichts- und technischen Gründen zerlegt angeliefert (eine Aufbauanleitung liegt bei).



# 1468

	Abschlusselement 2-Sitzer	Abschlusselement 2 1/2-Sitzer	Abschlusselement 1-Sitzer	Abschlusselement 1-Sitzer	Zwischenelement 2-Sitzer 120cm	Zwischenelement 2 1/2-Sitzer 160cm	Zwischenelement 2 1/2-Sitzer 150cm	
	<ul style="list-style-type: none"> <li>• Hebebett</li> <li>• Ausführung „K“ bzw. „M“ passend zu den Eckteilen 89/79/76/75/50/49</li> <li>• Ausführung „L“ bzw. „P“ passend zum Eckteil 59/56 und allen anderen Varianten</li> <li>• mit Armteilverstellung</li> <li>• Liegefläche 115x125cm</li> </ul>	<ul style="list-style-type: none"> <li>• Bettfunktion</li> <li>• Bei der Planung von Ecklösungen Gesamttiefe der Bettfunktion berücksichtigen! <b>Maße beachten</b></li> <li>• mit Armteilverstellung</li> <li>• Liegefläche 145x185cm</li> </ul>	<ul style="list-style-type: none"> <li>• Wall-Free-Funktion manuell</li> <li>• inkl. man. Kopfstütze</li> <li>• mit Armteilverstellung</li> </ul>	<ul style="list-style-type: none"> <li>• Wall-Free-Funktion elektrisch</li> <li>• inkl. man. Kopfstütze</li> <li>• mit Armteilverstellung</li> </ul>	<ul style="list-style-type: none"> <li>• mit Stauraum</li> </ul>			
Sitzhöhe 47cm	<b>19 K/L SL</b> <b>20 K/L SR</b>	<b>17 K SL</b> <b>18 K SR</b>	<b>13 K SL</b> <b>14 K SR</b>	<b>13 R SL</b> <b>14 R SR</b>	<b>11 X</b>	<b>10 X</b>	<b>09 X</b>	
B/T/H ca.	142/94/92	172/94/92	82/94/113	82/94/113	120/94/92	160/94/92	150/94/92	
Sitzh/Sitzt ca.	47/52	47/52	47/52	47/52	47/52	47/52	47/52	
Sitzbreite ca.	60	75	60	60	60	80	75	
Gesamth./-t.ca.	-/165	-/233	-/161	-/161	-/139			
Ges.breite ca.	145	175	85	85				
Stoffverbrauch								
<b>STOFF</b>	Fremdstoff							
	08							
	09							
	10							
	11							
	12							
	13							
	14							
	15							
	16							
<b>LEDER</b>	18							
	22							
	24							
	27							
	31							
	33							
	35							
	45							
	Sitzhöhe 49cm Höhe 94cm	<b>19 M/P SL</b> <b>20 M/P SR</b>	<b>17 M SL</b> <b>18 M SR</b>	<b>13 M SL</b> <b>14 M SR</b>	<b>13 S SL</b> <b>14 S SR</b>	<b>11 X</b>	<b>10 X</b>	<b>09 X</b>
	Kopfstützenempfehlung	95 X	95 X, Y	<b>inklusive</b>	<b>inklusive</b>	95 X	95 X, Y, Z	95 X, Y

**Bitte folgende Punkte auf Ihrem Auftrag angeben:**

- **Sitz:** Superlastic soft, med oder plus (Federkern)
- **Rückenspannteil:** echt oder Vlies
- **Untergestell:** Metallfuß  
62 Edelstahloptik  
63 Anthrazit (pulverbeschichtet)
- **Sitzhöhe:** **47cm** - Maße siehe oben  
**49cm** - Höhe + 2cm

**Modellinformation:**

- Verarbeitung: leger
- für Streifen-, Karo-, Mohair- und Rapportstoffe nicht geeignet
- Kontrastziernähte möglich (siehe Kollektion)
- Rücken: Formasoft Kaltschaum
- benötigter Wandabstand für Variante 13/14, 43/44, 47, 67/68: 8cm

Alle **elektrischen** Varianten optional mit **außenliegendem Akku** erhältlich (1 Akku je Variante).

Akku mit Ladestation	Silber	Modell 0920	90 XXX
	Anthrazit		90 ZXX
Ersatz-Akku (ohne Ladestation)	Silber	Modell 0920	91 XXX
	Anthrazit		91 ZXX
passender Überzug für Akku	Stoff	Modell 0920	93 X11
	Leder		93 X41



Rücken „echt“ = Preise in Fettdruck  
Rücken „unecht“ = Preise in Magerdruck

- elektr. Verstellung mit Kippschalter seitlich am Sitz
- Bei Kombination von Zwischen- und Abschlusselementen erfolgt die Lieferung mit Stützfuß (Var. 96).
- ACHTUNG!**
- Bei der Kombination von Hebebetten mit dem Eckteil 56, 59 oder einer Abschlussrecamiere kann bei ausgefahrener Bettfunktion ein kleiner Spalt zwischen den Varianten entstehen!
- Varianten mit entsprechendem Vermerk werden aus Gewichts- und technischen Gründen zerlegt angeliefert (eine Aufbauanleitung liegt bei).



# 1468

	Zwischenelement 2-Sitzer 140cm	Zwischenelement 2-Sitzer 130cm	Zwischenelement 2-Sitzer 120cm	Hocker	Hocker		
Sitzhöhe 47cm	<b>08 X</b>	<b>07 X</b>	<b>06 X</b>	<b>03 K</b>	<b>02 X</b>		
B/T/H ca. Sitz/Sitzt ca. Sitzbreite ca. Gesamth./-l.ca. Ges.breite ca. Stoffverbrauch	140/94/92 47/52 70	130/94/92 47/52 65	120/94/92 47/52 60	101/66/47 47/-	112/69/45 45/-		
<b>STOFF</b>	Fremdstoff						
	08						
	09						
	10						
	11						
	12						
	13						
	14						
	15						
	16						
<b>LEDER</b>	18						
	22						
	24						
	27						
	31						
	33						
	35						
	45						
Sitzhöhe 49cm Höhe 94cm	08 X	07 X	06 X	03 M	02 X		
Kopfstützenempfehlung	95 X, Y	95 X, Y	95 X				

**Bitte folgende Punkte auf Ihrem Auftrag angeben:**

- **Sitz:** Superlastic soft, med oder plus (Federkern)
- **Rückenspannteil:** echt oder Vlies
- **Untergestell:** Metallfuß  
62 Edelstahloptik  
63 Anthrazit (pulverbeschichtet)
- **Sitzhöhe:** 47cm - Maße siehe oben  
49cm - Höhe + 2cm

**Modellinformation:**

- Verarbeitung: leger
- für Streifen-, Karo-, Mohair- und Rapportstoffe nicht geeignet
- Kontrastziernähte möglich (siehe Kollektion)
- Rücken: Formasoft Kaltschaum
- benötigter Wandabstand für Variante 13/14, 43/44, 47, 67/68: 8cm

Alle **elektrischen** Varianten optional mit **außenliegendem Akku** erhältlich (1 Akku je Variante).

Akku mit Ladestation	Silber	Modell 0920	90 XXX
	Anthrazit		90 ZXX
Ersatz-Akku (ohne Ladestation)	Silber	Modell 0920	91 XXX
	Anthrazit		91 ZXX
passender Überzug für Akku	Stoff	Modell 0920	93 X11
	Leder		93 X41



Rücken „echt“ = Preise in Fettdruck  
Rücken „unecht“ = Preise in Magerdruck

- elektr. Verstellung mit Kippschalter seitlich am Sitz
- Bei Kombination von Zwischen- und Abschlusselementen erfolgt die Lieferung mit Stützfuß (Var. 96).
- ACHTUNG!**
- Bei der Kombination von Hebebetten mit dem Eckteil 56, 59 oder einer Abschlussrecamiere kann bei ausgefahrener Bettfunktion ein kleiner Spalt zwischen den Varianten entstehen!
- Varianten mit entsprechendem Vermerk werden aus Gewichts- und technischen Gründen zerlegt angeliefert (eine Aufbauanleitung liegt bei).

**gültig ab 08.01.2024**