

Einzeltypenprogramm



Schwestermodell in Leder Ausführung (Polinova Artikelnummer: 64590011)





Modellbeschreibung:

Gestell: Hartholz und andere Holzwerkstoffe
 Sitz: hochwertiger Polyätherschaum ummantelt mit Polstervlies auf dauerelastischen Wellenfedern
 Sitztiefenverstellung für individuelle Sitztiefe / **gegen Aufpreis lieferbar**
 Rücken: hochelastische Polstergurte mit hochwertigem Polyätherschaum
 Alle Typen sind im Rücken echt bezogen
 Armteil: Verstellung mit Rasterfunktion / **gegen Aufpreis lieferbar**
 Liegefläche: echt bezogen / Metallgriff
 Bezugsstoff: Modell ist in Haupt- und Absatzstoff lieferbar
Der Preis wird immer nach der höheren Stoffgruppe berechnet!



Garnitur im Bezug Cord und Feincord lieferbar!



ca. Massangaben in cm

Höhe:	81 oder 84
Tiefe:	112
Sitzhöhe:	42 oder 45
Sitztiefe Standard:	67
Sitztiefe mit ST*:	52
Armlehne:	38

Fußausführungen preisgleich - Höhe ca. 8cm oder 11cm

Hinweis zu den wählbaren Füßen:
 Fußhöhe 8 cm = Sitzhöhe 42cm
 Fußhöhe 11 cm = Sitzhöhe 45cm



Metallfuß glänzend ca. 8cm



Buche Holzfuß ca. 8cm



Metallfuß schwarz ca. 8cm



Metallfuß glänzend winklig ca. 11cm



Metallfuß schwarz winklig ca. 11cm

**Sollte keine Angabe der Fußausführung erfolgen, bestätigen wir in der Standardausführung:
 Metallfuß hochglanz = Sitzhöhe ca. 42cm**

Farbtöne für wählbare Holzfarben

Buche natur	
Buche antik	
Buche schwarz	
Eiche bianco	


Bitte alle erforderlichen Vorgaben zu einer Bestellung beachten. Beginnen Sie Ihre Angaben mit der davorstehend linken Type. (Bitte Stellskizze mitsenden)

Die Nahtverarbeitung oder Notwendigkeit zusätzlicher/geänderter Nähte kann im Vergleich zwischen der Stoff-/Leder Ausführung unterschiedlich ausfallen. Faltenbildung ist ein normaler Prozess. Diese stellt keinen Qualitätsmangel dar, sondern ist modellbedingt gewollt und eine warentypische Eigenschaft. Alle Maßangaben sind ca. Maße und können geringfügig abweichen. Ausführungen der abgebildeten Modelle sowie deren Skizzen sind unverbindlich und können sich ändern. Technische Änderungen an unseren Produkten behalten wir uns vor. Gleiches gilt für Preisirrtümer. Maßgebend ist der aktuelle Stand der Kollektion. Die Liegeflächen-Maße (falls Schlaf Funktion im Typenplan vorhanden) sind in Kombination von einem Querschläfer mit Armlehne und Spitzecke(SE) angegeben und ändern sich geringfügig in Kombination mit anderen Typen.

Holz ist ein Naturprodukt und evtl. Farbabweichungen oder Maserungen können nicht beeinflusst werden und stellen keinen Reklamationsgrund dar.

Hinweis für Träger von Herzschrittmachern: Alle eingebauten Elektromotoren entsprechen den DIN- und VDE Vorschriften. Wir empfehlen, um eventuellen Problemen vorzubeugen, den Arzt zu befragen.

Beschreibung Funktionen

Sitztiefenverstellung (ST)  - gegen Aufpreis

Durch leichtes Anheben und Vorziehen des Rückenkissens gestalten Sie eine weitere Sitztiefe.
In der jeweiligen (pro) Type nur komplett und nicht individuell bestellbar.

Armteilverstellung mit Rasterfunktion (AV) - gegen Aufpreis



möglich in allen Elementen mit Armlehne

Darstellung des Stoffverlaufs beim Bezug Cord und Feincord

Dieses Modell ist auch in Cord / Feincord lieferbar.

Cord-/ Feincord Stoffverlauf entnehmen Sie bitte den exemplarischen Piktogrammen.




Zwischenelement




Ecken



Sofa/Canape




Abschlusselement



Hocker



Bettcouch/Bett-/Liege-/Schlafsofa



Hinweis: Stoffverlauf beim Bettauszug ist stets horizontal.

Bitte alle erforderlichen Vorgaben zu einer Bestellung beachten. Beginnen Sie Ihre Angaben mit der davorstehend linken Type. (Bitte Stellskizze mitsenden)

Die Nahtverarbeitung oder Notwendigkeit zusätzlicher/geänderter Nähte kann im Vergleich zwischen der Stoff-/Lederausführung unterschiedlich ausfallen. Faltenbildung ist ein normaler Prozess. Diese stellt keinen Qualitätsmangel dar, sondern ist modellbedingt gewollt und eine werttypische Eigenschaft.

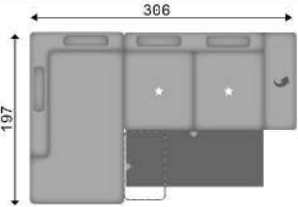
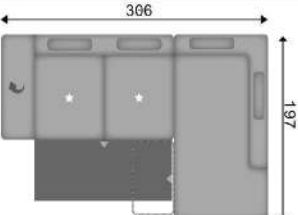
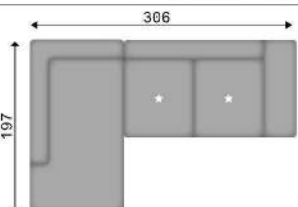
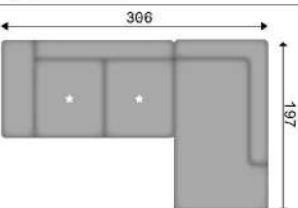
Alle Maßangaben sind ca. Maße und können geringfügig abweichen. Ausführungen der abgebildeten Modelle sowie deren Skizzen sind unverbindlich und können sich ändern. Technische Änderungen an unseren Produkten behalten wir uns vor.















Gleiches gilt für Preisirrtümer. Maßgebend ist der aktuelle Stand












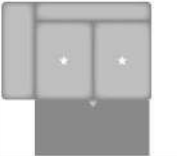
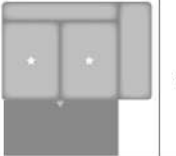
der Kollektion. Die Liegeflächen-Maße (falls Schlaffunktion im Typenplan vorhanden) sind in Kombination von einem Querschläfer mit Armlehne und Spitzzecke (SE) angegeben und ändern sich geringfügig in Kombination mit anderen Typen.












Holz ist ein Naturprodukt und evtl. Farbabweichungen oder Maserungen können nicht beeinflusst werden und stellen keinen Reklamationsgrund dar.

Hinweis für Träger von Herzschrittmachern: Alle eingebauten Elektromotoren entsprechen den DIN- und VDE Vorschriften. Wir empfehlen, um eventuellen Problemen vorzubeugen, den Arzt zu befragen.

Nr.	Artikel	Bild	Beschreibung	Preise				
				1	2 + CORD + FEINCORD	3	4	5
Kombinationen								
1	siehe Beschreibung		KSL 2KOSL KSR = 2-Sitzer Kombielement mit Schubkasten und Anstelhocker links, Kopfstützen links und rechts; KSL 3AR KSR AVR = 3-Sitzer mit Querschläfer-Funktion und Armteilverstellung rechts, Kopfstützen beidseitig					
2	siehe Beschreibung		AVL KSL 3AL KSR = 3-Sitzer mit Querschläfer-Funktion und Armteilverstellung links, Kopfstützen beidseitig; KSL 2KOSR KSR = 2-Sitzer Kombielement mit Schubkasten und Anstelhocker rechts, Kopfstützen links und rechts					
5	siehe Beschreibung		2KOL = 2-Sitzer Kombielement mit Anstelhocker links; 3R = 3-Sitzer mit Armlehne rechts					
6	siehe Beschreibung		3L = 3-Sitzer mit Armlehne links; 2KOR = 2-Sitzer Kombielement mit Anstelhocker rechts					

Nr.	Artikel	Bild	Nr.	Artikel	Bild	B	H	T	Beschreibung	Preise					
										1	2 + CORD + FEINCORD	3	4	5	
Sofa / Canapé															
100	3					236	81 ODER 84	112	3-Sitzer						
101	2,5					210	81 ODER 84	112	2,5-Sitzer						
Abschlusselement															
200	3L		201	3R		198	81 ODER 84	112	3-Sitzer, Armlehne links oder rechts						
206	2,5L		207	2,5R		172	81 ODER 84	112	2,5-Sitzer, Armlehne links oder rechts						
208	2L		209	2R		146	81 ODER 84	112	2-Sitzer, Armlehne links oder rechts						
235	2KOL		236	2KOR		108	81 ODER 84	197	2-Sitzer Kombielement mit Anstellhocker links oder rechts -keine Sitztiefenverstellung möglich-						
237	2KOSL		238	2KOSR		108	81 ODER 84	197	2-Sitzer Kombielement mit Schubkasten und Anstellhocker links oder rechts -keine Sitztiefenverstellung möglich-						
300	CanL		301	CanR		120	81 ODER 84	180	Canape, Armlehne links oder rechts						

Nr.	Artikel	Bild	Nr.	Artikel	Bild	B	H	T	Beschreibung	Preise				
										1	2 + CORD + FEINCORD	3	4	5
311	CanFL		312	CanFR		120	81 ODER 84	180	Canape mit aufklappbarem Bettkasten, Armlehne links oder rechts					
324	AhoL1,5		325	1,5AhoR		136	81 ODER 84	112	1,5-Sitzer mit Anstelhocker links oder rechts					
325.1	AhoFL1,5		325.2	1,5AhoFR		136	81 ODER 84	112	1,5-Sitzer mit Anstelhocker aufklappbar links oder rechts					
Zwischenelement														
351	2,5EL					134	81 ODER 84	112	2,5-Sitzer, ohne Armlehnen					
352	2EL					108	81 ODER 84	112	2-Sitzer, ohne Armlehnen					
Ecke														
411	SE					114	81 ODER 84	114	Spitzecke -keine Sitztiefenverstellung möglich-					
Bettcouch / Bett- /Liege- / Schlafsofa														
450	3AL		451	3AR		198	81 ODER 84	112	3-Sitzer mit Querschläfer-Funktion, Armlehne links oder rechts Liegefläche: 219 x 132 cm					
452	2,5AL		453	2,5AR		172	81 ODER 84	112	2,5-Sitzer mit Querschläfer-Funktion, Armlehne links oder rechts Liegefläche: 201 x 132 cm					

Nr.	Artikel	Bild	Nr.	Artikel	Bild	B	H	T	Beschreibung	Preise				
										1	2 + CORD + FEINCORD	3	4	5
455	2,5AEL					134	81 ODER 84	112	2,5-Sitzer mit Querschläfer-Funktion, ohne Armlehnen Liegefläche: 126 x 132 cm					
Hocker														
645	Ho					60	42 ODER 45	60	Hocker					
646	HoF					60	42 ODER 45	60	Hocker, aufklappbar					
644	XXL Ho					135	42 ODER 45	63	XXL-Hocker					
647	XXL HoF					135	42 ODER 45	63	XXL-Hocker, aufklappbar					
Kissen														
650	Kissen 50x50					50	50		Kissen					
651	Kissen 40x40					40	40		Kissen					
659	Nieren- u. Armlehnenkissen					58	25		Armlehnen- und Nierenkissen					
Kopfstütze														
700	Kopfstütze KS					52	24	9	Kopfstütze verstellbar in Höhe und Neigung, (wahlweise in Haupt- oder Absatzstoff lieferbar) inkl. KS-Vorrichtung - Ausnahmen siehe Typ: KSK					
708	KSK					48	24	9	Kopfstütze klein verstellbar in Höhe und Neigung, (wahlweise in Haupt- oder Absatzstoff lieferbar) inkl. KS-Vorrichtung - Für Typen / Elemente Nr.: 208/209/212/213/352/353					
700.1	Aufpreis KS-Vorrichtung								nur KS-Vorrichtung pro Sitz *ohne Kopfstütze* (möglich an jeder Kopfstützenposition) Bitte genau angeben! (Hinweise in den Elementen beachten)					

Nr.	Artikel	Bild	Nr.	Artikel	Bild	B	H	T	Beschreibung	Preise					
										1	2 + CORD + FEINCORD	3	4	5	
Zubehör / Kleinteile															
676	Aufpreis AV Armteilverstellung								Aufpreis je Armlehnenverstellung						
706	Aufpreis Sitztiefenverstellung								Aufpreis je Sitztiefenverstellung (in einer Type nur komplett möglich)						
726	Stoffmetrage lfd. Meter								ca. 140 cm breit; ab 0,5 Meter und in 10 cm Schritten bestellbar						