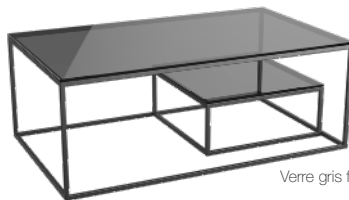


AKANTE®

JULIA AVEC ÉTAGÈRE
PETITE CONSOLE JULIA



Céramique SD



Verre gris fumé G



Céramique T1



Céramique S1



Céramique T1



Céramique AR



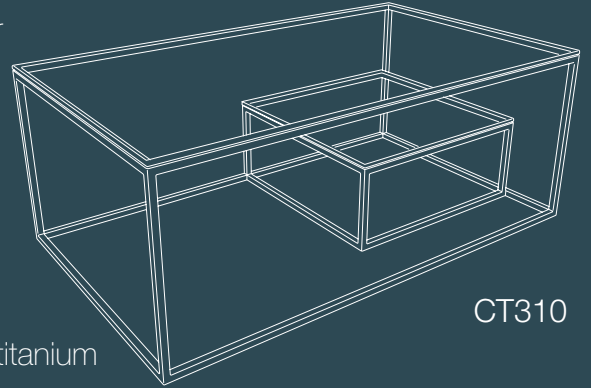
JULIA



TABLE BASSE

CT310

Vaste choix de finitions pour le plateau supérieur et inférieur
Structure en acier peinture epoxy noir mat
Dimensions : 110 x 65 x 40 cm
Plateau inférieur : 50 x 50 cm
Poids Net : 33 kg



CT310

PETITE CONSOLE

SH006


SH006AR / MA / SD / SI / TI
Plateaux en céramique argile / marbre mat / acier / silver / titanium
Structure en acier peinture epoxy noir
Dimensions : 90 x 30 x h90 cm
Poids Net : 11 kg



COFFEE TABLE

CT310

Large choice of finishes for top and shelf
Structure : black painted epoxy steel
Dimensions : 110 x 65 x 40 cm
Lower top : 50 x 50 cm
Net Weight : 33 kgs



SH006

LITTLE CONSOLE

SH006

SH006AR / MA / SD / SI / TI
Plates in argile / matt marble / acier / silver / titanium
Structure : black painted epoxy steel
Dimension : 90 x 30 x H90 cm
Net Weight : 11 kgs



COUCHTISCH

CT310

Große Auswahl für die obere und untere Platte
Gestell Stahl pulverbeschichtet schwarz matt
Abmessung: 110 x 65 x 40 cm
Untere Platte: 50 x 50 cm
Nettogewicht: 33 kg

KLEINE KONSOLE

SH006

SH006AR / MA / SD / SI / TI
Keramikplatten-Ausführungen in zementgrau / Marmoroptik weiß matt / rostbraun / silver / Titan
Gestell Stahl pulverbeschichtet schwarz matt
Abmessung: 90 x 30 x h90 cm
Nettogewicht: 11 kg