

Monique



Im Falle von externen, außerordentlichen Kostensteigerungen, besteht ein außerordentliches Kündigungsrecht dieser Preisvereinbarung.

WEEE-Reg.-Nr. DE 49167192



Made in EU

QUALITÄT / UMWELTSCHUTZ / ARBEITSBEDINGUNGEN
nach den Standards der Europäischen Union




Monique

GESTELL: Holzrahmen, Holzwerkstoffe verleimt, verdübelt.

POLSTERUNG SITZ: Wellenfedern, PUR-Schaum, Watteabdeckung.

SITZKOMFORT: Standardmäßig: PUR - Schaum

alternativ: Federkern
gegen Aufpreis möglich



Bitte immer angeben, ansonsten wird PUR-Schaum geliefert.

Bei Sitzkomfort Federkern erhöht sich die Sitzhöhe zusätzlich um ca. 1 cm.

POLSTERUNG RÜCKEN: Gummigurte, PUR-Schaum, Watteabdeckung.

SITZHÖHE: Zwei Sitzhöhen zur Auswahl: standardmäßig 46 cm oder alternativ 49 cm, über höhere FüÙe gesteuert.

Bitte immer angeben, ansonsten wird SH 46 cm geliefert.

SITZTIEFE: 57 cm

FUÙVARIANTEN: Siehe Seite 3.

BEZUGSVARIANTEN: Garnitur nur uni erhältlich.

KONTRASTNAHT: **nur auf Kundenwunsch!**
Kontrastnähte nur Farbe beige oder braun bei allen Stoffen und Leder möglich.
Bitte immer angeben ansonsten wird Ton in Ton geliefert!

RÜCKEN ECHT: alle Typen, außer Sofa 2-sitzig AL beide (SR 61) Rücken echt gegen Aufpreis.
Sofa 2-sitzig AL beide (SR 61) immer Rücken echt.
Elemente ohne AL oder mit 1 AL nur als Verbindungselement.
Separat nicht bestellbar, seitlich nicht bezogen.

BESONDERHEIT: **Planbare Wohnlandschaft die neben den Standardtypen und Funktionen eine Vielzahl von Einzeltypen bietet.** Die Einzeltypen können sowohl fest, als auch mit motorischer TV Funktion ausgestattet werden. Dies bietet den Vorteil, dass nur der Lieblingsplatz mit der gewünschten Funktion ausgestattet werden kann.

Monique

FUßVARIANTEN:

standardmäßig:

Metallrundfüße schwarz



alternativ:

Metallfüße Nickel satiniert



Metallfüße schwarz matt



gegen Aufpreis:

Schwertkufen schwarz matt



Wenn Schwertkufe schwarz matt bestellt werden, wird bei Winkelecken, Longchair vorne und Hocker standardmäßig Metallfüße schwarz matt geliefert. Kufe bei Winkelecken und Hocker nicht möglich ! Bei Longchair Kufe nur unter der Armlehne möglich !

Monique

FUNKTIONEN:

TV FUNKTION MOTORISCH:

Verstellung von Rücken und Fußteil, von der Sitz- zur TV- und Liegeposition durch 1 E-Motor, ausgelöst über das innenliegende Bedienfeld (am Sitz seitlich liegend).

Nur in Verbindung mit Kopfteilverstellung manuell oder motorisch kombinierbar

Hinweis: Alle Sofas in Verbindung mit TV Funktion motorisch werden grundsätzlich geteilt und in 2 Packstücken geliefert.

Auch mit Akku lieferbar.



TV FUNKTION MOTORISCH PREMIUM:

Verstellung der Fußstütze, des Sitzes und der Rückenlehne durch 2 E-Motoren mittels Kabel-Handschalter.

Rechte obere Taste drücken:

Fußstütze fährt aus zu einer Relax Position.

Linke obere Taste drücken:

Fußstütze fährt in die Ursprungs-Position zurück.

Rechte mittlere Taste drücken:

Sitz fährt nach vorne, senkt sich nach hinten ab, Rücken öffnet sich zur Liegeposition.

Linke mittlere Taste drücken:

Sitz und Rücken fahren in die Ursprungsposition zurück.

Rechte untere Taste drücken:

Fußstütze, Sitz und Rücken fahren synchron zur Liegeposition

Linke untere Taste drücken:

Fußstütze, Sitz und Rücken fahren in die Ursprungsposition zurück.

Nur in Verbindung mit Kopfteilverstellung manuell oder motorisch kombinierbar.

Hinweis: Alle Sofas in Verbindung mit TV Funktion motorisch Premium

werden grundsätzlich geteilt und in 2 Packstücken geliefert.

Auch mit Akku lieferbar.



VORZIEHSITZ MOTORISCH:

Verstellung des Sitzes durch 1-E Motor. Auslösung erfolgt über das innenliegende Bedienfeld (am Sitz seitlich liegend) Vorzug der kompletten Sitzfläche um ca. 20 cm.

Auch mit Akku lieferbar.



KOPFTEILVERSTELLUNG MANUELL:

die Kopfteilverstellung hat standardmäßig einen Rasterbeschlag, der individuell verstellt werden kann.

KOPFTEILVERSTELLUNG MOTORISCH:

Die Kopfteilverstellung wird durch 1 E-Motor über das innenliegende Bedienfeld (am Sitz seitlich liegend) verstellt.

Nur in Verbindung mit TV Funktion motorisch oder motorisch Premium kombinierbar.

Bei TV motorisch Premium wird dann die Kopfteilverstellung mittels Kabel-Handschalter verstellt.

Auch mit Akku lieferbar.



Monique

FUNKTIONEN:

RELAXFUNKTION MOTORISCH:

Verstellung von der Sitz-Position zur Relaxposition:

ausgelöst über das innenliegende Bedienfeld (am Sitz seitlich liegend).

Die Sitzeinheit bewegt sich nach vorne und der Rücken senkt sich zur Relaxposition ab.

Durch loslassen der Taste kann die Funktion in jeder gewünschten Position angehalten werden.

Nur in Verbindung mit Kopfeilverstellung manuell kombinierbar.

Vorzug der kompletten Sitzfläche um ca. 28 cm.

Auch mit Akku lieferbar.



TISCHFUNKTION:

Holzablage in folgenden Farben bestellbar: natur, wenge, schwarz, Eiche biancofarbig, Eiche geöltfarbig, Kernbuche farbig.

Bitte immer angeben.

Natur



Schwarz



Wenge



Eiche biancofarbig



Eiche geöltfarbig



Kernbuche farbig



STECKDOSENSYSTEM MIT ZUSÄTZLICHEM USB A+C ANSCHLUSS:

nur in Verbindung mit Tischfunktion möglich.



AKKU AUSSENLIEGEND AUFSTECKBAR:

Vor Gebrauch ist der Akku einmal vollständig aufzuladen.

Der Akku wird im Rücken waagrecht aufgesteckt und dann einmal um 90 Grad im Uhrzeigersinn gedreht.

Somit ist der Akku aktiviert und funktionsfähig. So ist eine kabellose Bedienung gewährleistet.

Im Gebrauch ist zu beachten, dass sobald der Akku summt, er sofort aufgeladen werden muss.

Das Aufladen muss mit dem mitgelieferten Ladegerät erfolgen.



WECHSELAKKU:

Zusätzlich besteht die Möglichkeit einen Wechselakku zu bestellen. Dieser ist bestellbar als Typ 0671

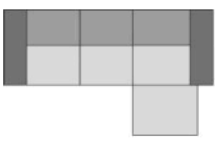
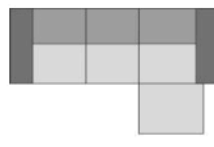
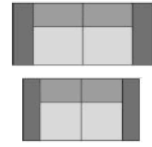
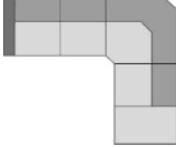
(siehe letzte Seite der Modelltypen in der Preisliste).

Monique

BITTE BEACHTEN SIE, DASS DIE UNTEN AUFGEFÜHRTEN MODELLBEDIENGTEN EIGENSCHAFTEN KEINE BERECHTIGTE REKLAMATION DARSTELLEN:





- SITZKOMFORT:** Zwischen Elementen mit und ohne Funktion, kann es leichte Differenzen im Sitzkomfort geben. Dies gilt ebenso für das Sitzverhalten bei Elementen mit Tischfunktion.
- WELLENBILDUNG:** Wellenbildung gehört zur legeren Verarbeitung.
- NAHTVERLAUF:** Unterschiedlicher Nahtverlauf bei Leder und Stoff möglich.
- PIKTOGRAMME:** die Piktogramme im Preisblatt sind schematisch und können von der Wirklichkeit abweichen. Setzen Sie sich bitte bei Unklarheiten mit Ihrem Innen- oder Außendienst **in Verbindung**.
- MAßE:** Die genannten Maße sind ca. und in cm. Verarbeitungsbedingte Abweichungen, **die dem technischen Fortschritt dienen, behalten wir uns vor.**
- MODELLÄNDERUNGEN:** Modelländerungen vorbehalten.

Monique

	Sammeltypen			
				
Typen:	1 (SR 80) - 1 (SR 80) - Longchair L	2 (SR 80) - Longchair L	2 (SR 89) + 1 (SR 80) - 1 (SR 80)	1 (SR 69) - 1 (SR 69) - WE - 1 AH (SR 69)
Schenkelmaß in cm (ca. Angaben)	287 x 184	287 x 184	-----	266 x 244
Sitzhöhe in cm	46 / 49	46 / 49	46 / 49	46 / 49
Sitztiefe in cm	-----	-----	57	-----

Stoffgruppe B (PG 01)	---	---	----	----
Stoffgruppe B1 (PG 02)				
Stoffgruppe B2 (PG 03)	---	---	----	----
Stoffgruppe C (PG 04)				
Stoffgruppe D (PG 05)	----	----	----	----
Stoffgruppe E (PG 06)				
Stoffgruppe F (PG 07)	----	----	----	----
Stoffgruppe I (PG 12)				
Leder Punch				
Leder LL Duca				
Leder Rancho				
LL Nubia, LL Dolcia, LL Evita				
Leder Reno				
Die Komfortfunktionen und Zusatzausstattungen - siehe Einzeltypen!				

Monique





	1	2	3	4
				
	Element 1-sitzig ohne AL (Sitzraster 61)	Element 1-sitzig ohne AL (Sitzraster 61) mit TV Funktion motorisch	Element 1-sitzig ohne AL (Sitzraster 61) mit TV Funktion motorisch Premium	Element 1-sitzig ohne AL (Sitzraster 61) mit Tischfunktion
Typ-Nr. - li.: Typ-Nr. - re.:	1000_61	1000_61_TV.M	1000_61_TV.M.PREM	1000_61_TF
B x H x T in cm (ca. Angaben)	61 x 106/109 x 96	61 x 106/109 x 96	61 x 106/109 x 96	61 x 106/109 x 96
Sitzhöhe in cm	46 / 49	46 / 49	46 / 49	46 / 49
Sitztiefe in cm	57	57	57	57

Stoffgruppe B (PG 01)				
Stoffgruppe B1 (PG 02)				
Stoffgruppe B2 (PG 03)				
Stoffgruppe C (PG 04)				
Stoffgruppe D (PG 05)				
Stoffgruppe E (PG 06)				
Stoffgruppe F (PG 07)				
Stoffgruppe I (PG 12)				
Leder Punch				
Leder LL Duca				
Leder Rancho				
LL Nubia, LL Dolcia, LL Evita				
Leder Reno				

Komfortfunktionen und Zusatzausstattungen gegen Aufpreis:

Rücken echt Stoff, Typ 0012 (RUCKAUS0002)				
Rücken echt Leder, Typ 0012 (RUCKAUS0002)				
Kopfteilverstellung manuell, Typ 0093 (FUNK0064)				----
Kopfteilverstellung motorisch, Typ 0236 (FUNK0254)	----			----
Akku aussenliegend aufsteckbar, Typ 0370 (FUNK0386)	----			----
Federkern, Typ 0310 (SITZKOM0005)				

Monique





	5	6	7	8
				
	Element 1-sitzig ohne AL (Sitzraster 61) mit Tischfunktion und modularem Steckdosensystem mit USB	Element 1-sitzig ohne AL (Sitzraster 69)	Element 1-sitzig ohne AL (Sitzraster 69) mit TV Funktion motorisch	Element 1-sitzig ohne AL (Sitzraster 69) mit TV Funktion Premium
Typ-Nr. - li.: Typ-Nr. - re.:	1000_61_TF.MSS.USB	1000_69	1000_69_TV.M	1000_69_TV.M.PREM
B x H x T in cm (ca. Angaben)	61 x 106/109 x 96	69 x 106/109 x 96	69 x 106/109 x 96	69 x 106/109 x 96
Sitzhöhe in cm	46 / 49	46 / 49	46 / 49	46 / 49
Sitztiefe in cm	57	57	57	57

Stoffgruppe B (PG 01)				
Stoffgruppe B1 (PG 02)				
Stoffgruppe B2 (PG 03)				
Stoffgruppe C (PG 04)				
Stoffgruppe D (PG 05)				
Stoffgruppe E (PG 06)				
Stoffgruppe F (PG 07)				
Stoffgruppe I (PG 12)				
Leder Punch				
Leder LL Duca				
Leder Rancho				
LL Nubia, LL Dolcia, LL Evita				
Leder Reno				

Komfortfunktionen und Zusatzausstattungen gegen Aufpreis:

Rücken echt Stoff, Typ 0012 (RUCKAUS0002)				
Rücken echt Leder, Typ 0012 (RUCKAUS0002)				
Kopfteilverstellung manuell, Typ 0093 (FUNK0064)	----			
Kopfteilverstellung motorisch, Typ 0236 (FUNK0254)	----	----		
Akku ausenliegend aufsteckbar, Typ 0370 (FUNK0386)	----	----		
Federkern, Typ 0310 (SITZKOM0005)				

Monique





	9	10	11	12
				
	Element 1-sitzig ohne AL (Sitzraster 69) mit Tischfunktion	Element 1-sitzig ohne AL (Sitzraster 69) mit Tischfunktion und modularem Steckdosensystem mit USB	Element 1-sitzig ohne AL (Sitzraster 80)	Element 1-sitzig ohne AL (Sitzraster 80) mit TV Funktion motorisch
Typ-Nr. - li.: Typ-Nr. - re.:	1000_69_TF	1000_69_TF.MSS.USB	1000_80	1000_80_TV.M
B x H x T in cm (ca. Angaben)	69 x 106/109 x 96	69 x 106/109 x 96	77 x 106/109 x 96	77 x 106/109 x 96
Sitzhöhe in cm	46 / 49	46 / 49	46 / 49	46 / 49
Sitztiefe in cm	57	57	57	57

Stoffgruppe B (PG 01)				
Stoffgruppe B1 (PG 02)				
Stoffgruppe B2 (PG 03)				
Stoffgruppe C (PG 04)				
Stoffgruppe D (PG 05)				
Stoffgruppe E (PG 06)				
Stoffgruppe F (PG 07)				
Stoffgruppe I (PG 12)				
Leder Punch				
Leder LL Duca				
Leder Rancho				
LL Nubia, LL Dolcia, LL Evita				
Leder Reno				

Komfortfunktionen und Zusatzausstattungen gegen Aufpreis:

Rücken echt Stoff, Typ 0012 (RUCKAUS0002)				
Rücken echt Leder, Typ 0012 (RUCKAUS0002)				
Kopfteilverstellung manuell, Typ 0093 (FUNK0064)	----	----		
Kopfteilverstellung motorisch, Typ 0236 (FUNK0254)	----	----	----	
Akku aussenliegend aufsteckbar, Typ 0370 (FUNK0386)	----	----	----	
Federkern, Typ 0310 (SITZKOM0005)				

Monique





	13	14	15	16
				
	Element 1-sitzig ohne AL (Sitzraster 80) mit TV Funktion motorisch Premium	Element 1-sitzig ohne AL (Sitzraster 80) mit Tischfunktion	Element 1-sitzig ohne AL (Sitzraster 80) mit Tischfunktion und modulares Steckdosensystem mit USB	Element 1-sitzig ohne AL (Sitzraster 89)
Typ-Nr. - li.: Typ-Nr. - re.:	1000_80_TV.M.PREM	1000_80_TF	1000_80_TF.MSS.USB	1000_89
B x H x T in cm (ca. Angaben)	77 x 106/109 x 96	77 x 106/109 x 96	77 x 106/109 x 96	89 x 106/109 x 96
Sitzhöhe in cm	46 / 49	46 / 49	46 / 49	46 / 49
Sitztiefe in cm	57	57	57	57

Stoffgruppe B (PG 01)				
Stoffgruppe B1 (PG 02)				
Stoffgruppe B2 (PG 03)				
Stoffgruppe C (PG 04)				
Stoffgruppe D (PG 05)				
Stoffgruppe E (PG 06)				
Stoffgruppe F (PG 07)				
Stoffgruppe I (PG 12)				
Leder Punch				
Leder LL Duca				
Leder Rancho				
LL Nubia, LL Dolcia, LL Evita				
Leder Reno				

Komfortfunktionen und Zusatzausstattungen gegen Aufpreis:

Rücken echt Stoff, Typ 0012 (RUCKAUS0002)				
Rücken echt Leder, Typ 0012 (RUCKAUS0002)				
Kopfteilverstellung manuell, Typ 0093 (FUNK0064)		----	----	
Kopfteilverstellung motorisch, Typ 0236 (FUNK0254)		----	----	----
Akku aussenliegend aufsteckbar, Typ 0370 (FUNK0386)		----	----	----
Federkern, Typ 0310 (SITZKOM0005)				

Monique


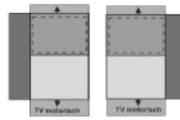
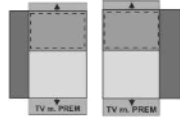

	17	18	19	20
				
	Element 1-sitzig ohne AL (Sitzraster 89) mit TV Funktion motorisch	Element 1-sitzig ohne AL (Sitzraster 89) mit TV Funktion motorisch Premium	Element 1-sitzig ohne AL (Sitzraster 89) mit Tischfunktion	Element 1-sitzig ohne AL (Sitzraster 89) mit Tischfunktion und modulares Steckdosensystem mit USB
Typ-Nr. - li.: Typ-Nr. - re.:	1000_89_TV.M	1000_89_TV.M.PREM	1000_89_TF	1000_89_TF.MSS.USB
B x H x T in cm (ca. Angaben)	89 x 106/109 x 96	89 x 106/109 x 96	89 x 106/109 x 96	89 x 106/109 x 96
Sitzhöhe in cm	46 / 49	46 / 49	46 / 49	46 / 49
Sitztiefe in cm	57	57	57	57

Stoffgruppe B (PG 01)				
Stoffgruppe B1 (PG 02)				
Stoffgruppe B2 (PG 03)				
Stoffgruppe C (PG 04)				
Stoffgruppe D (PG 05)				
Stoffgruppe E (PG 06)				
Stoffgruppe F (PG 07)				
Stoffgruppe I (PG 12)				
Leder Punch				
Leder LL Duca				
Leder Rancho				
LL Nubia, LL Dolcia, LL Evita				
Leder Reno				

Komfortfunktionen und Zusatzausstattungen gegen Aufpreis:

Rücken echt Stoff, Typ 0012 (RUCKAUS0002)				
Rücken echt Leder, Typ 0012 (RUCKAUS0002)				
Kopfteilverstellung manuell, Typ 0093 (FUNK0064)			----	----
Kopfteilverstellung motorisch, Typ 0236 (FUNK0254)			----	----
Akku aussenliegend aufsteckbar, Typ 0370 (FUNK0386)			----	----
Federkern, Typ 0310 (SITZKOM0005)				

Monique

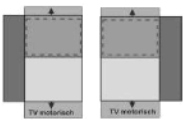
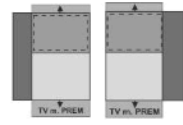
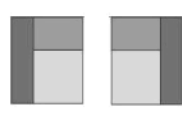
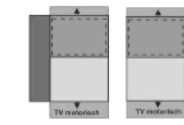
	21	22	23	24
				
	Element 1-sitzig AL links oder AL rechts (Sitzraster 61)	Element 1-sitzig AL links oder AL rechts (Sitzraster 61) mit TV Funktion motorisch	Element 1-sitzig AL links oder AL rechts (Sitzraster 61) mit TV Funktion motorisch Premium	Element 1-sitzig AL links oder AL rechts (Sitzraster 69)
Typ-Nr. - li.: Typ-Nr. - re.:	li: 1100_61 re: 1300_61	li: 1100_61_TV.M re: 1300_61_TV.M	li: 1100_61_TV.M.PREM re: 1300_61_TV.M.PREM	li: 1100_69 re: 1300_69
B x H x T in cm (ca. Angaben)	83/89 x 106/109 x 96	83/89 x 106/109 x 96	83/89 x 106/109 x 96	91/97 x 106/109 x 96
Sitzhöhe in cm	46 / 49	46 / 49	46 / 49	46 / 49
Sitztiefe in cm	57	57	57	57

Stoffgruppe B (PG 01)				
Stoffgruppe B1 (PG 02)				
Stoffgruppe B2 (PG 03)				
Stoffgruppe C (PG 04)				
Stoffgruppe D (PG 05)				
Stoffgruppe E (PG 06)				
Stoffgruppe F (PG 07)				
Stoffgruppe I (PG 12)				
Leder Punch				
Leder LL Duca				
Leder Rancho				
LL Nubia, LL Dolcia, LL Evita				
Leder Reno				

Komfortfunktionen und Zusatzausstattungen gegen Aufpreis:

Rücken echt Stoff, Typ 0012 (RUCKAUS0002)				
Rücken echt Leder, Typ 0012 (RUCKAUS0002)				
Klappbare Armlehne(n), Typ 0024 (FUNK0062)				
Kopfteilverstellung manuell, Typ 0093 (FUNK0064)				
Kopfteilverstellung motorisch, Typ 0236 (FUNK0254)	----			----
Akku aussenliegend aufsteckbar, Typ 0370 (FUNK0386)	----			----
Federkern, Typ 0310 (SITZKOM0005)				
Schwertkufe, Typ 0048 (FUSSART0022)				

Monique

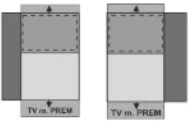

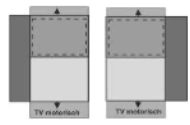
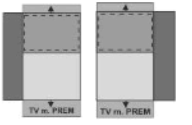
	25	26	27	28
				
	Element 1-sitzig AL links oder AL rechts (Sitzraster 69) mit TV Funktion motorisch	Element 1-sitzig AL links oder AL rechts (Sitzraster 69) mit TV Funktion motorisch Premium	Element 1-sitzig AL links oder AL rechts (Sitzraster 80)	Element 1-sitzig AL links oder AL rechts (Sitzraster 80) mit TV Funktion motorisch
Typ-Nr. - li.: Typ-Nr. - re.:	li: 1100_69_TV.M re: 1300_69_TV.M	li: 1100_69_TV.M.PREM re: 1300_69_TV.M.PREM	li: 1100_80 re: 1300_80	li: 1100_80_TV.M re: 1300_80_TV.M
B x H x T in cm (ca. Angaben)	91/97 x 106/109 x 96	91/97 x 106/109 x 96	99/105 x 106//109 x 96	99/105 x 106/109 x 96
Sitzhöhe in cm	46 / 49	46 / 49	46 / 49	46 / 49
Sitztiefe in cm	57	57	57	57

Stoffgruppe B (PG 01)				
Stoffgruppe B1 (PG 02)				
Stoffgruppe B2 (PG 03)				
Stoffgruppe C (PG 04)				
Stoffgruppe D (PG 05)				
Stoffgruppe E (PG 06)				
Stoffgruppe F (PG 07)				
Stoffgruppe I (PG 12)				
Leder Punch				
Leder LL Duca				
Leder Rancho				
LL Nubia, LL Dolcia, LL Evita				
Leder Reno				

Komfortfunktionen und Zusatzausstattungen gegen Aufpreis:

Rücken echt Stoff, Typ 0012 (RUCKAUS0002)				
Rücken echt Leder, Typ 0012 (RUCKAUS0002)				
Klappbare Armlehne(n), Typ 0024 (FUNK0062)				
Kopfteilverstellung manuell, Typ 0093 (FUNK0064)				
Kopfteilverstellung motorisch, Typ 0236 (FUNK0254)			----	
Akku aussenliegend aufsteckbar, Typ 0370 (FUNK0386)			----	
Federkern, Typ 0310 (SITZKOM0005)				
Schwertkufe, Typ 0048 (FUSSART0022)				

Monique

	29	30	31	32
				
	Element 1-sitzig AL links oder AL rechts (Sitzraster 80) mit TV Funktion motorisch Premium	Element 1-sitzig AL links oder AL rechts (Sitzraster 89)	Element 1-sitzig AL links oder AL rechts (Sitzraster 89) mit TV Funktion motorisch	Element 1-sitzig AL links oder AL rechts (Sitzraster 89) mit TV Funktion motorisch Premium
Typ-Nr. - li.: Typ-Nr. - re.:	li: 1100_80_TV.M.PREM re: 1300_80_TV.M.PREM	li: 1100_89 re: 1300_89	li: 1100_89_TV.M re: 1300_89_TV.M	li: 1100_89_TV.M.PREM re: 1300_89_TV.M.PREM
B x H x T in cm (ca. Angaben)	99/105 x 106/109 x 96	111/117 x 106/109 x 96	111/117 x 106/109 x 96	111/117 x 106/109 x 96
Sitzhöhe in cm	46 / 49	46 / 49	46 / 49	46 / 49
Sitztiefe in cm	57	57	57	57

Stoffgruppe B (PG 01)				
Stoffgruppe B1 (PG 02)				
Stoffgruppe B2 (PG 03)				
Stoffgruppe C (PG 04)				
Stoffgruppe D (PG 05)				
Stoffgruppe E (PG 06)				
Stoffgruppe F (PG 07)				
Stoffgruppe I (PG 12)				
Leder Punch				
Leder LL Duca				
Leder Rancho				
LL Nubia, LL Dolcia, LL Evita				
Leder Reno				

Komfortfunktionen und Zusatzausstattungen gegen Aufpreis:

Rücken echt Stoff, Typ 0012 (RUCKAUS0002)				
Rücken echt Leder, Typ 0012 (RUCKAUS0002)				
Klappbare Armlehne(n), Typ 0024 (FUNK0062)				
Kopfteilverstellung manuell, Typ 0093 (FUNK0064)				
Kopfteilverstellung motorisch, Typ 0236 (FUNK0254)		----		
Akku aussenliegend aufsteckbar, Typ 0370 (FUNK0386)		----		
Federkern, Typ 0310 (SITZKOM0005)				
Schwertkufe, Typ 0048 (FUSSART0022)				

Monique


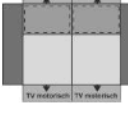
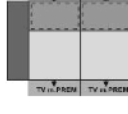

	33	34	35	36
	Element 1-sitzig ohne AL mit Aussenhocker links oder rechts (Sitzraster 61)	Element 1-sitzig ohne AL mit Aussenhocker links oder rechts (Sitzraster 69)	Element 1-sitzig ohne AL mit Aussenhocker links oder rechts (Sitzraster 80)	Element 1-sitzig ohne AL mit Aussenhocker links oder rechts (Sitzraster 89)
Typ-Nr. - li.: Typ-Nr. - re.:	li: 1041_61 re: 1043_61	li: 1041_69 re: 1043_69	li: 1041_80 re: 1043_80	li: 1041_89 re: 1043_89
B x H x T in cm (ca. Angaben)	120 x 106/109 x 96	128 x 106/109 x 96	136 x 106/109 x 96	148 x 106/109 x 96
Sitzhöhe in cm	46 / 49	46 / 49	46 / 49	46 / 49
Sitztiefe in cm	57	57	57	57

Stoffgruppe B (PG 01)				
Stoffgruppe B1 (PG 02)				
Stoffgruppe B2 (PG 03)				
Stoffgruppe C (PG 04)				
Stoffgruppe D (PG 05)				
Stoffgruppe E (PG 06)				
Stoffgruppe F (PG 07)				
Stoffgruppe I (PG 12)				
Leder Punch				
Leder LL Duca				
Leder Rancho				
LL Nubia, LL Dolcia, LL Evita				
Leder Reno				

Komfortfunktionen und Zusatzausstattungen gegen Aufpreis:

Rücken echt Stoff, Typ 0012 (RUCKAUS0002)				
Rücken echt Leder, Typ 0012 (RUCKAUS0002)				
Kopfteilverstellung manuell, Typ 0093 (FUNK0064)				
Federkern, Typ 0310 (SITZKOM0005)				
Schwertkufe, Typ 0048 (FUSSART0022)				

Monique

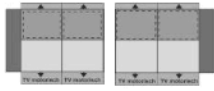
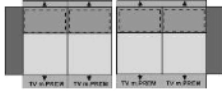
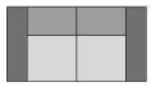

	37	38	39	40
				
	Sofa 2-sitzig (Sitzraster 61)	Sofa 2-sitzig (Sitzraster 61) mit TV Funktion motorisch	Sofa 2-sitzig (Sitzraster 61) mit TV Funktion motorisch Premium	Sofa 2-sitzig AL links oder AL rechts (Sitzraster 61)
Typ-Nr. - li.: Typ-Nr. - re.:	2200_61	2200_61_TV.M	2200_61_TV.M.PREM	li: 2100_61 re: 2300_61
B x H x T in cm (ca. Angaben)	166/178 x 106/109 x 96	166/178 x 106/109 x 96	166/178 x 106/109 x 96	144/150 x 106/109 x 96
Sitzhöhe in cm	46 / 49	46 / 49	46 / 49	46 / 49
Sitztiefe in cm	57	57	57	57

Stoffgruppe B (PG 01)				
Stoffgruppe B1 (PG 02)				
Stoffgruppe B2 (PG 03)				
Stoffgruppe C (PG 04)				
Stoffgruppe D (PG 05)				
Stoffgruppe E (PG 06)				
Stoffgruppe F (PG 07)				
Stoffgruppe I (PG 12)				
Leder Punch				
Leder LL Duca				
Leder Rancho				
LL Nubia, LL Dolcia, LL Evita				
Leder Reno				

Komfortfunktionen und Zusatzausstattungen gegen Aufpreis:

Rücken echt Stoff, Typ 0012 (RUCKAUS0002)	----	----	----	
Rücken echt Leder, Typ 0012 (RUCKAUS0002)	----	----	----	
Klappbare Armlehne(n), Typ 0024 (FUNK0062)				
Kopfteilverstellung manuell, Typ 0093 (FUNK0064)				
Kopfteilverstellung motorisch, Typ 0236 (FUNK0254)	----			----
Akku aussenliegend aufsteckbar, Typ 0370 (FUNK0386)	----			----
Federkern, Typ 0310 (SITZKOM0005)				
Schwertkufe, Typ 0048 (FUSSART0022)				

Monique

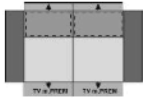
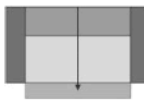
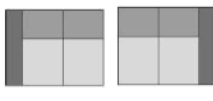
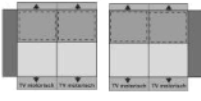
	41	42	43	44
				
	Sofa 2-sitzig AL links oder AL rechts (Sitzraster 61) mit TV Funktion motorisch	Sofa 2-sitzig AL links oder AL rechts (Sitzraster 61) mit TV Funktion motorisch Premium	Sofa 2-sitzig (Sitzraster 69)	Sofa 2-sitzig (Sitzraster 69) mit TV Funktion motorisch
Typ-Nr. - li.: Typ-Nr. - re.:	li: 2100_61_TV.M re: 2300_61_TV.M	li: 2100_61_TV.M.PREM re: 2300_61_TV.M.PREM	2200_69	2200_69_TV.M
B x H x T in cm (ca. Angaben)	144/150 x 106/109 x 96	144/150 x 106/109 x 96	182/194 x 106/109 x 96	182/194 x 106/109 x 96
Sitzhöhe in cm	46 / 49	46 / 49	46 / 49	46 / 49
Sitztiefe in cm	57	57	57	57

Stoffgruppe B (PG 01)				
Stoffgruppe B1 (PG 02)				
Stoffgruppe B2 (PG 03)				
Stoffgruppe C (PG 04)				
Stoffgruppe D (PG 05)				
Stoffgruppe E (PG 06)				
Stoffgruppe F (PG 07)				
Stoffgruppe I (PG 12)				
Leder Punch				
Leder LL Duca				
Leder Rancho				
LL Nubia, LL Dolcia, LL Evita				
Leder Reno				

Komfortfunktionen und Zusatzausstattungen gegen Aufpreis:

Rücken echt Stoff, Typ 0012 (RUCKAUS0002)				
Rücken echt Leder, Typ 0012 (RUCKAUS0002)				
Klappbare Armlehne(n), Typ 0024 (FUNK0062)				
Kopfteilverstellung manuell, Typ 0093 (FUNK0064)				
Kopfteilverstellung motorisch, Typ 0236 (FUNK0254)			----	
Akku aussenliegend aufsteckbar, Typ 0370 (FUNK0386)			----	278
Federkern, Typ 0310 (SITZKOM0005)				
Schwertkufe, Typ 0048 (FUSSART0022)				

Monique

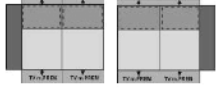



	45	46	47	48
				
	Sofa 2-sitzig (Sitzraster 69) mit TV Funktion motorisch Premium	Sofa 2-sitzig (Sitzraster 69) mit Vorziehsitz motorisch	Sofa 2-sitzig AL links oder AL rechts (Sitzraster 69)	Sofa 2-sitzig AL links oder AL rechts (Sitzraster 69) mit TV Funktion motorisch
Typ-Nr. - li.: Typ-Nr. - re.:	2200_69_TV.M.PREM	2200_69_VZS.M	li: 2100_69 re: 2300_69	li: 2100_69_TV.M re: 2300_69_TV.M
B x H x T in cm (ca. Angaben)	182/194 x 106/109 x 96	182/194 x 106/109 x 96	160/166 x 106/109 x 96	160/166 x 106/109 x 96
Sitzhöhe in cm	46 / 49	46 / 49	46 / 49	46 / 49
Sitztiefe in cm	57	57	57	57

Stoffgruppe B (PG 01)				
Stoffgruppe B1 (PG 02)				
Stoffgruppe B2 (PG 03)				
Stoffgruppe C (PG 04)				
Stoffgruppe D (PG 05)				
Stoffgruppe E (PG 06)				
Stoffgruppe F (PG 07)				
Stoffgruppe I (PG 12)				
Leder Punch				
Leder LL Duca				
Leder Rancho				
LL Nubia, LL Dolcia, LL Evita				
Leder Reno				

Komfortfunktionen und Zusatzausstattungen gegen Aufpreis:

Rücken echt Stoff, Typ 0012 (RUCKAUS0002)				
Rücken echt Leder, Typ 0012 (RUCKAUS0002)				
Klappbare Armlehne(n), Typ 0024 (FUNK0062)				
Kopfteilverstellung manuell, Typ 0093 (FUNK0064)				
Kopfteilverstellung motorisch, Typ 0236 (FUNK0254)		----	----	
Akku aussenliegend aufsteckbar, Typ 0370 (FUNK0386)			----	278
Federkern, Typ 0310 (SITZKOM0005)				
Schwertkufe, Typ 0048 (FUSSART0022)				

Monique

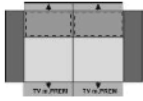


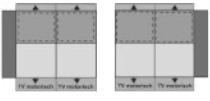
	49	50	51	52
				
	Sofa 2-sitzig AL links oder AL rechts (Sitzraster 69) mit TV Funktion motorisch Premium	Sofa 2-sitzig AL links oder AL rechts (Sitzraster 69) mit Vorziehsitz motorisch	Sofa 2-sitzig (Sitzraster 80)	Sofa 2-sitzig (Sitzraster 80) mit TV Funktion motorisch
Typ-Nr. - li.: Typ-Nr. - re.:	li: 2100_69_TV.M.PREM re: 2300_69_TV.M.PREM	li: 2100_69_VZS.M re: 2300_69_VZS.M	2200_80	2200_80_TV.M
B x H x T in cm (ca. Angaben)	160/166 x 106/109 x 96	160/166 x 106/109 x 96	198/210 x 106/109 x 96	198/210 x 106/109 x 96
Sitzhöhe in cm	46 / 49	46 / 49	46 / 49	46 / 49
Sitztiefe in cm	57	57	57	57

Stoffgruppe B (PG 01)				
Stoffgruppe B1 (PG 02)				
Stoffgruppe B2 (PG 03)				
Stoffgruppe C (PG 04)				
Stoffgruppe D (PG 05)				
Stoffgruppe E (PG 06)				
Stoffgruppe F (PG 07)				
Stoffgruppe I (PG 12)				
Leder Punch				
Leder LL Duca				
Leder Rancho				
LL Nubia, LL Dolcia, LL Evita				
Leder Reno				

Komfortfunktionen und Zusatzausstattungen gegen Aufpreis:

Rücken echt Stoff, Typ 0012 (RUCKAUS0002)				
Rücken echt Leder, Typ 0012 (RUCKAUS0002)				
Klappbare Armlehne(n), Typ 0024 (FUNK0062)				
Kopfteilverstellung manuell, Typ 0093 (FUNK0064)				
Kopfteilverstellung motorisch, Typ 0236 (FUNK0254)		---	---	
Akku aussenliegend aufsteckbar, Typ 0370 (FUNK0386)			---	
Federkern, Typ 0310 (SITZKOM0005)				
Schwertkufe, Typ 0048 (FUSSART0022)				

Monique





	53	54	55	56
				
	Sofa 2-sitzig (Sitzraster 80) mit TV Funktion motorisch Premium	Sofa 2-sitzig (Sitzraster 80) mit Vorziehsitz motorisch	Sofa 2-sitzig AL links oder AL rechts (Sitzraster 80)	Sofa 2-sitzig AL links oder AL rechts (Sitzraster 80) mit TV Funktion motorisch
Typ-Nr. - li.: Typ-Nr. - re.:	2200_80_TV.M.PREM	2200_80_VZS.M	li: 2100_80 re: 2300_80	li: 2100_80_TV.M re: 2300_80_TV.M
B x H x T in cm (ca. Angaben)	198/210 x 106/109 x 96	198/210 x 106/109 x 96	176/182 x 106/109 x 96	176/182 x 106/109 x 96
Sitzhöhe in cm	46 / 49	46 / 49	46 / 49	46 / 49
Sitztiefe in cm	57	57	57	57

Stoffgruppe B (PG 01)				
Stoffgruppe B1 (PG 02)				
Stoffgruppe B2 (PG 03)				
Stoffgruppe C (PG 04)				
Stoffgruppe D (PG 05)				
Stoffgruppe E (PG 06)				
Stoffgruppe F (PG 07)				
Stoffgruppe I (PG 12)				
Leder Punch				
Leder LL Duca				
Leder Rancho				
LL Nubia, LL Dolcia, LL Evita				
Leder Reno				

Komfortfunktionen und Zusatzausstattungen gegen Aufpreis:

Rücken echt Stoff, Typ 0012 (RUCKAUS0002)				
Rücken echt Leder, Typ 0012 (RUCKAUS0002)				
Klappbare Armlehne(n), Typ 0024 (FUNK0062)				
Kopfteilverstellung manuell, Typ 0093 (FUNK0064)				
Kopfteilverstellung motorisch, Typ 0236 (FUNK0254)		---	---	
Akku aussenliegend aufsteckbar, Typ 0370 (FUNK0386)			---	
Federkern, Typ 0310 (SITZKOM0005)				
Schwertkufe, Typ 0048 (FUSSART0022)				

Monique





	57	58	59	60
				
	Sofa 2-sitzig AL links oder AL rechts (Sitzraster 80) mit TV Funktion motorisch Premium	Sofa 2-sitzig AL links oder AL rechts (Sitzraster 80) mit Vorziehsitz motorisch	Sofa 2-sitzig (Sitzraster 89) (mit 2er Sitz/Rückenteilung)	Sofa 2-sitzig (Sitzraster 89) (mit 2er Sitz/Rückenteilung) mit Vorziehsitz motorisch
Typ-Nr. - li.: Typ-Nr. - re.:	li: 2100_80_TV.M.PREM re: 2300_80_TV.M.PREM	li: 2100_80_VZS.M re: 2300_80_VZS.M	2200_89	2200_89_VZS.M
B x H x T in cm (ca. Angaben)	176/182 x 106/109 x 96	176/182 x 106/109 x 96	219/231 x 106/109 x 96	219/231 x 106/109 x 96
Sitzhöhe in cm	46 / 49	46 / 49	46 / 49	46 / 49
Sitztiefe in cm	57	57	57	57

Stoffgruppe B (PG 01)				
Stoffgruppe B1 (PG 02)				
Stoffgruppe B2 (PG 03)				
Stoffgruppe C (PG 04)				
Stoffgruppe D (PG 05)				
Stoffgruppe E (PG 06)				
Stoffgruppe F (PG 07)				
Stoffgruppe I (PG 12)				
Leder Punch				
Leder LL Duca				
Leder Rancho				
LL Nubia, LL Dolcia, LL Evita				
Leder Reno				

Komfortfunktionen und Zusatzausstattungen gegen Aufpreis:

Rücken echt Stoff, Typ 0012 (RUCKAUS0002)				
Rücken echt Leder, Typ 0012 (RUCKAUS0002)				
Klappbare Armlehne(n), Typ 0024 (FUNK0062)				
Kopfteilverstellung manuell, Typ 0093 (FUNK0064)				
Kopfteilverstellung motorisch, Typ 0236 (FUNK0254)		---	---	---
Akku aussenliegend aufsteckbar, Typ 0370 (FUNK0386)			---	
Federkern, Typ 0310 (SITZKOM0005)				
Schwertkufe, Typ 0048 (FUSSART0022)				

Monique



	61	62	63	64
				
	Longchair "L" AL links oder AL rechts	Longchair "L" AL links oder AL rechts mit Relaxfunktion motorisch	Winkelecke	Winkelecke mittel
Typ-Nr. - li.: Typ-Nr. - re.:	li: 8171 re: 8172	li: 8171_RELAX.M re: 8172_RELAX.M	5040	5044
B x H x T in cm (ca. Angaben)	111/117 x 106/109 x 184	111/117 x 106/109 x 184	106 x 106/109 x 106	96 x 106/109 x 96
Sitzhöhe in cm	46 / 49	46 / 49	46 / 49	46 / 49
Sitztiefe in cm	146	146	----	----

Stoffgruppe B (PG 01)				
Stoffgruppe B1 (PG 02)				
Stoffgruppe B2 (PG 03)				
Stoffgruppe C (PG 04)				
Stoffgruppe D (PG 05)				
Stoffgruppe E (PG 06)				
Stoffgruppe F (PG 07)				
Stoffgruppe I (PG 12)				
Leder Punch				
Leder LL Duca				
Leder Rancho				
LL Nubia, LL Dolcia, LL Evita				
Leder Reno				

Komfortfunktionen und Zusatzausstattungen gegen Aufpreis:

Rücken echt Stoff, Typ 0012 (RUCKAUS0002)				
Rücken echt Leder, Typ 0012 (RUCKAUS0002)				
Klappbare Armlehne(n), Typ 0024 (FUNK0062)			----	----
Kopfteilverstellung manuell, Typ 0093 (FUNK0064)				
Akku aussenliegend aufsteckbar, Typ 0370 (FUNK0386)	----		----	----
Federkern, Typ 0310 (SITZKOM0005)				
Schwertkufe, Typ 0048 (FUSSART0022)			----	----

Monique


	65	66		
				
	Hocker quadratisch	Hocker rechteckig		
Typ-Nr. - li.: Typ-Nr. - re.:	6020	6029		
B x H x T in cm (ca. Angaben)	65 x 46/49 x 65	120 x 46/49 x 65		
Sitzhöhe in cm	46 / 49	46 / 49		
Sitztiefe in cm	65	65		

Stoffgruppe B (PG 01)				
Stoffgruppe B1 (PG 02)				
Stoffgruppe B2 (PG 03)				
Stoffgruppe C (PG 04)				
Stoffgruppe D (PG 05)				
Stoffgruppe E (PG 06)				
Stoffgruppe F (PG 07)				
Stoffgruppe I (PG 12)				
Leder Punch				
Leder LL Duca				
Leder Rancho				
LL Nubia, LL Dolcia, LL Evita				
Leder Reno				

Komfortfunktionen und Zusatzausstattungen gegen Aufpreis:

Federkern, Typ 0310 (SITZKOM0005)			---	---

Monique

	67
	
Typ:	Wechselakku
Typ-Nr.:	0671
B/H/T in cm	9 / 14 / 4
Zubehörteil	