

Motion II Living XC



05.02.2024 - bis auf Widerruf

Motion II Living XC

gültig ab 05.02.2024



Im Falle von externen, außerordentlichen Kostensteigerungen, besteht ein außerordentliches Kündigungsrecht dieser Preisvereinbarung.

WEEE-Reg.-Nr. DE 49167192



Made in EU
QUALITÄT / UMWELTSCHUTZ / ARBEITSBEDINGUNGEN
nach den Standards der Europäischen Union.



Motion II Living XC

gültig ab 05.02.2024

MODELLBESCHREIBUNG:

GESTELL:	Stahlrohrrahmen
UNTERFEDERUNG SITZ:	Stahlwellen - Federn
SITZKOMFORT:	Standardmäßig: PUR - Schaum, alternativ: Federkern. Bitte immer angeben, ansonsten wird standardmäßig PUR-Schaum geliefert. Bei Sitzkomfort Federkern erhöht sich die Sitzhöhe um zusätzlich ca. 1cm.
POLSTERUNG RÜCKEN UND ARMTEIL:	Polyätherschaum
KOPFTEILVERSTELLUNG:	Generell mit manueller Kopfteilverstellung ausgestattet.
AUFSTEHHILFE:	Max. Belastbarkeit 130 kg
KONTRASTNAHT:	Nur auf Kundenwunsch! Kontrastnähte nur in Farbe beige oder braun bei allen Stoffen und Ledern möglich. Bitte immer angeben, ansonsten wird Ton in Ton geliefert!
FUßVARIANTEN:	Siehe Seite 3.

ERGONOMIEMATRIX:

Für jede Körpergröße der passende Sessel.
Neun Ergonomiegrößen preisgleich lieferbar.

3 Sitzhöhen: 47 / 49 / 51 cm

3 Sitztiefen: 49 / 51 / 53 cm

		Sitztiefe		
		49 cm	51 cm	53 cm
Sitzhöhe	47 cm	S1	S2	S3
	49 cm	M1	M2	M3
	51 cm	L1	L2	L3

WELLENBILDUNG: Wellenbildung gehört zur legeren Verarbeitung.

MAßE: Die genannten Maße sind ca. und in cm. Verarbeitungsbedingte Abweichungen, die dem technischen Fortschritt dienen, behalten wir uns vor.

PIKTOGRAMME: Die Piktogramme im Preisblatt sind schematisch und können von der Wirklichkeit abweichen. Setzen Sie sich bitte bei Unklarheiten mit Ihrem Innen- oder Außendienst in Verbindung.

Standardmäßig ist der TV-Sessel mit Funktion manuell mit Gasdruck lieferbar, alle anderen Funktionen gegen Aufpreis möglich.

Motion II Living XC

gültig ab 05.02.2024

FUßVARIANTEN:

DT 1 Drehteller Metall Edelstahl



DT 2 Drehteller Holz



Lieferbare Beiztonfarben:



Buche Erle



Nussbaum hell



Wenge

Lieferbare Beiztonfarben gegen Aufpreis:



Kernbuche



Eiche geölt



Eiche bianco

DT 4 Sternfuß



Lieferbare Farben:

- chrom
- schwarz matt

DT 5 Sternfuß Metall gegen Aufpreis



Lieferbare Farben:

- chrom hochglanz
- schwarz matt

FUNKTIONSBESCHREIBUNG:

GRUNDVERSION:

Funktion manuell mit Gasdruck: Manuelle Verstellung der Fußstütze. Verstellung der Rückenlehne durch innenliegenden Bedienehebel. Durch leichten Körperdruck stufenlos verstellbar bis zur Liegeposition. Manuelle Kopfteilverstellung individuell verstellbar durch einen Rasterbeschlag mit Rückholfeder.

Komfortfunktionen und Zusatzausstattungen gegen Aufpreis:

Funktion 2-motorisch: Getrennte oder synchrone Verstellung der Fußstütze und Rückenlehne bis zur Liegeposition durch 2 E-Motoren. Gegen Aufpreis auch mit Akku lieferbar.

Funktion 2-motorisch mit Aufstehhilfe: Getrennte Verstellung der Fußstütze und Rückenlehne bis zur Liegeposition durch 2 E-Motoren. Zusätzlich ausgestattet mit Aufstehhilfe. Auch mit Akku lieferbar.

Berührungs-Sensoren für Aufstehhilfe: Gegen Aufpreis kann die Aufstehhilfe auch optional über Berührungs-Sensoren, welche im vorderen Griffbereich des Armteils angebracht sind, bedient werden. (Nur in Verbindung mit Funktion 2-motorisch mit Aufstehhilfe lieferbar)

Funktion 3-motorisch Herz-Waage: Getrennte oder synchrone Verstellung der Fußstütze und Rückenlehne zur Liegeposition durch 2 E-Motoren. Separat verstellbare Sitzneigung durch 1 E-Motor. Die Herz-Waage Position wird durch Ausfahren aller 3 E-Motoren erreicht. Bei der Herz-Waage Funktion ist automatisch immer auch eine Fußteil-Verlängerung (ca. 4 cm) sowie das mitlaufende Armteil integriert. Auch mit Akku lieferbar.

Als Herz-Waage Position bezeichnet man die Liegeposition, in der die Fußspitzen höher gelagert sind als das Herz. Herz und Kreislauf werden so entlastet. Die Durchblutung verbessert sich und der Körper kann entspannen. Müde, schwere Beine können sich regenerieren, da das Venensystem entlastet wird.

Funktion 3-motorisch Herz-Waage und Aufstehhilfe: Getrennte Verstellung der Fußstütze und Rückenlehne bis zur Liegeposition durch 2 E-Motoren. Separat verstellbare Sitzneigung durch 1 E-Motor. Die Herz-Waage Position wird durch Ausfahren aller 3 E-Motoren erreicht. Bei der Herz-Waage Funktion ist automatisch immer auch die Fußteil-Verlängerung (ca. 4 cm) sowie das mitlaufende Armteil integriert. Zusätzlich ausgestattet mit Aufstehhilfe. Auch mit Akku lieferbar.

Motion II Living XC

gültig ab 05.02.2024

FUNKTIONSBESCHREIBUNG:

Fußteil-Verlängerung:

Die Fußteil-Verlängerung verlängert die Liegelänge um ca. 4 cm und ist bei allen Ausstattungsvarianten lieferbar.

Bei der Funktion 3-motorisch Herz-Waage und 3-motorisch Herz-Waage mit Aufstehhilfe generell inklusive und muss nicht zusätzlich bestellt werden.

Funktion mitlaufendes Armteil:

Optional besteht die Möglichkeit den Sessel mit der Funktion mitlaufendes Armteil auszustatten. Funktionsbeschreibung siehe Seite 6.

Bei den Funktionen 3-motorisch Herz-Waage und 3-motorisch Herz-Waage und Aufstehhilfe generell inklusive und muss nicht zusätzlich bestellt werden.

Motorische Bedienung:

Handschalter



Motion II Living XC

gültig ab 05.02.2024

FUNKTIONSBESCHREIBUNG/-DARSTELLUNG:


Funktion: manuell mit Gasdruck und mitlaufendem Armteil

Schritt 1: Bedienhebel nach vorne drücken - Schließmechanismus der Fußstütze wird geöffnet

Schritt 2: Durch leichten Körperdruck gegen die Rückenlehne und gleichzeitiges Entlasten der Fußstütze bewegt sich das Fußbrett nach oben zur TV-Position. Gleichzeitig senken sich die Armlehnen in eine bequeme Komfortposition ab.



Durch bewegen des Bedienhebels nach hinten kann der Rücken durch leichten Körperdruck stufenlos bis zur Liegeposition verstellt werden.




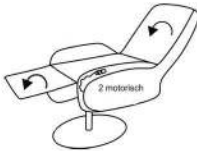


Funktion: mitlaufendes Armteil in Kombination mit motorischen Funktion

Beim Herausfahren der Fußstütze senken sich gleichzeitig die Armteile in eine bequeme Komfortposition ab.



Motion II Living XC

gültig ab 05.02.2024

	1	2	3	4
				
	Drehstuhl manuell mit Gasdruck	Drehstuhl mit Funktion 2-motorisch	Drehstuhl mit Funktion 2-motorisch mit Akku	Drehstuhl mit Funktion 2-motorisch mit Aufstehhilfe
Typ-Nr.	1222	1222_2M	1222_2M.AKKU	1222_2M.ASH
B/H/T in cm (H in Abhängigkeit Sitzhöhe Ergonomie S1 - L3)	77 x 97-101 / 110-114 x 91			
Sitztiefe in cm	49 / 51 / 53			
Sitzhöhe in cm (Bei Federkern erhöht sich um ca. 1 cm)	47 / 49 / 51			
Sitzbreite in cm	51			
Liegelänge in cm - bei Sitztiefe 49 cm	162			
Liegelänge in cm - bei Sitztiefe 51 cm	165			
Liegelänge in cm - bei Sitztiefe 53 cm	167			
Wird die Komfortausstattung Fußteil-Verlängerung gewählt verlängert sich die Liegelänge um zusätzliche 4 cm.				



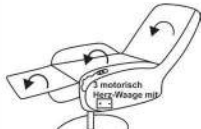

Stoffgruppe B (PG 01)				
Stoffgruppe B1 (PG 02)				
Stoffgruppe B2 (PG 03)				
Stoffgruppe C (PG 04)				
Stoffgruppe D (PG 05)				
Stoffgruppe E (PG 06)				
Stoffgruppe F (PG 07)				
Stoffgruppe I (PG 12)				
Leder Punch				
Leder LL Duca				
Leder Rancho				
Leder LL Nubia, LL Dolcia, LL Evita				
Leder Reno				

Komfortfunktionen und Zusatzausstattungen gegen Aufpreis:

Bedienung Aufstehhilfe mit Berührungs-Sensor, Typ 0137 (FUNK0003)	--	--	--	
Mitlaufendes Armteil, Typ 0178 (FUNK0208)				
Fußteil-Verlängerung, Typ 0326 (FUNK0332)				
DT 5 Drehteller Sternfuß Metall, Typ 0341 (FUSSART0138)				
DT2 Drehteller Kernbuche / Eiche geölt / Eiche bianco, Typ 0204 (FAR0059 / FAR 0060 / FAR 0070)				

Motion II Living XC

gültig ab 05.02.2024

	5	6	7	8
				
	Drehsessel mit Funktion 2-motorisch mit Aufstehhilfe und Akku	Drehsessel mit Funktion 3-motorisch Herz-Waage	Drehsessel mit Funktion 3-motorisch Herz-Waage und Akku	Drehsessel mit Funktion 3-motorisch Herz-Waage und Aufstehhilfe
Typ-Nr.	1222_2M.ASH.AKKU	1222_3M.HW	1222_3M.HW.AKKU	1222_3M.HW.ASH
B/H/T in cm (H in Abhängigkeit Sitzhöhe Ergonomie S1 - L3)	77 x 97-101 / 110-114 x 91			
Sitztiefe in cm	49 / 51 / 53			
Sitzhöhe in cm (Bei Federkern erhöht sich um ca. 1 cm)	47 / 49 / 51			
Sitzbreite in cm	51			
Liegelänge in cm - bei Sitztiefe 49 cm	162			
Liegelänge in cm - bei Sitztiefe 51 cm	165			
Liegelänge in cm - bei Sitztiefe 53 cm	167			
Wird die Komfortausstattung Fußteil-Verlängerung gewählt verlängert sich die Liegelänge um zusätzliche 4 cm.				

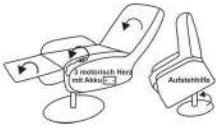
Stoffgruppe B (PG 01)				
Stoffgruppe B1 (PG 02)				
Stoffgruppe B2 (PG 03)				
Stoffgruppe C (PG 04)				
Stoffgruppe D (PG 05)				
Stoffgruppe E (PG 06)				
Stoffgruppe F (PG 07)				
Stoffgruppe I (PG 12)				
Leder Punch				
Leder LL Duca				
Leder Rancho				
Leder LL Nubia, LL Dolcia, LL Evita				
Leder Reno				

Komfortfunktionen und Zusatzausstattungen gegen Aufpreis:

Bedienung Aufstehhilfe mit Berührungs-Sensor, Typ 0137 (FUNK0003)		--	--	--
Mitlaufendes Armteil, Typ 0178 (FUNK0208)		inklusive	inklusive	inklusive
Fußteil-Verlängerung, Typ 0326 (FUNK0332)		inklusive	inklusive	inklusive
DT 5 Drehteller Sternfuß Metall, Typ 0341 (FUSSART0138)				
DT2 Drehteller Kernbuche / Eiche geölt / Eiche bianco, Typ 0204 (FAR0059 / FAR 0060 / FAR 0070)				

Motion II Living XC

gültig ab 05.02.2024

	9			
				
	Drehessel mit Funktion 3-motorisch Herz-Waage, Aufstehhilfe			
Typ-Nr.	1222_3M.HW.ASH.AKKU			
B/H/T in cm (H in Abhängigkeit Sitzhöhe Ergonomie S1 - L3)	77 x 97-101 / 110-114 x 91			
Sitztiefe in cm	49 / 51 / 53			
Sitzhöhe in cm (Bei Federkern erhöht sich um ca. 1 cm)	47 / 49 / 51			
Sitzbreite in cm	51			
Liegelänge in cm - bei Sitztiefe 49 cm	162			
Liegelänge in cm - bei Sitztiefe 51 cm	165			
Liegelänge in cm - bei Sitztiefe 53 cm	167			
Wird die Komfortausstattung Fußteil-Verlängerung gewählt verlängert sich die Liegelänge um zusätzliche 4 cm.				

Stoffgruppe B (PG 01)				
Stoffgruppe B1 (PG 02)				
Stoffgruppe B2 (PG 03)				
Stoffgruppe C (PG 04)				
Stoffgruppe D (PG 05)				
Stoffgruppe E (PG 06)				
Stoffgruppe F (PG 07)				
Stoffgruppe I (PG 12)				
Leder Punch				
Leder LL Duca				
Leder Rancho				
Leder LL Nubia, LL Dolcia, LL Evita				
Leder Reno				

Komfortfunktionen und Zusatzausstattungen gegen Aufpreis:

Mitlaufendes Armteil, Typ 0178 (FUNK0208)	inklusive			
Fußteil-Verlängerung, Typ 0326 (FUNK0332)	inklusive			
DT 5 Drehteller Sternfuß Metall, Typ 0341 (FUSSART0138)				
DT2 Drehteller Kernbuche / Eiche geölt / Eiche bianco, Typ 0204 (FAR0059 / FAR 0060 / FAR 0070)				