

Legno



10.01.2024 - bis auf Widerruf

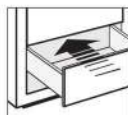
Legno



gültig ab 10.01.2024



**Drehtüren
mit Dämp-
fung**



**Schubkästen mit
Selbsteinzug und
Dämpfung**



furn plan

Produktinformation

Schubkasten in Absetzung Eiche massiv Schindeloptik (push to open)

optional mit Beleuchtung (Rahmen als Griff)

Rückwände hinter Glaseinsätzen mit & ohne Absetzung Eiche massiv Schindeloptik

Ausgewählte Elemente optional auf Kufe Höhe 30 cm möglich

Strapazierfähige Lackoberflächen mit guten Gebrauchseigenschaften

Alle Beschläge aus Metall, extrem stabil und hoch belastbar

Hängeregal und Holzböden: max. verteilte Zuladung 10 kg

Hängeschränke: max. verteilte Zuladung 18 kg

Schubkästen bis 12 kg belastbar

Elektro-Installationen VDE geprüft

Beleuchtungen warmweiß mit Fußschalter

Funkfernbedienung zum Schalten der Beleuchtung (gegen Aufpreis)

Sockelverstellfüße zum Ausgleich von Bodenunebenheiten

Belastbare, umzugs- und montagefreundliche Beschläge

Umfangreiches Zubehör

Korpus / Front:



Lack Bianco Weiss matt



Lack Terra Braun matt

Absetzung:



Eiche massiv Schindeloptik



Couchtischplatte in Lack oder Balkeneiche Furnier

Holz ist ein Naturprodukt! Eine absolute Farb- und Strukturgleichheit, beispielsweise zwischen Planungsmuster und Lieferung kann deshalb nicht garantiert werden. Diese Natur- Farbspiele sind eine warentypische Eigenschaft des gewachsenen Naturwerkstoffes und können nicht reklamiert werden.



Die mit dem Emissionslabel gekennzeichneten Modelle entsprechen der Vergabegrundlage für das Emissionslabel der Deutschen Gütegemeinschaft Möbel e.V. in der jeweiligen Kategorie.

Beleuchtungen

Der Austausch von fest verbauten Beleuchtungen ist nicht zu empfehlen, da der Ausbau zu Beschädigungen an der Ware führen kann.

Dieses Produkt enthält Lichtquellen der Energieeffizienzklasse F

Wandmontage

Das mitgelieferte Befestigungsmaterial (Dübel, Schrauben) ist ausschließlich für die Befestigung von Bauteilen an Beton und/oder festem Mauerwerk geeignet. Bei abweichender Beschaffenheit (z.B. Gipskarton- oder Leichtbauwände) ist eine andere, der Belastung angemessene Befestigung bauseits vorzunehmen. Alle Möbel, die im Gebrauch einen Kippmoment verursachen, müssen aus Sicherheitsgründen an der Wand befestigt werden.

Montage- und Planungshinweise

Bitte beachten Sie beim Aufbau unbedingt die Montageanweisung für Ihre neuen Möbel. Der Aufbau und die Montage dürfen ausschließlich durch autorisiertes Fachpersonal erfolgen. Bitte planen Sie für Einbauten in der Höhe und Breite zusätzlich 2 cm Luft für eine einwandfreie Montage ein! Klären Sie elektrische Vorleistungen für Anschluss- und Gerätetechnik.

Einrichtungsvorschläge

Tiefe Lowboard 42,4 cm

Legno

S = Schubkasten

K = Klappe

T = Tür

DS = Doppelschubkasten

GT = Glastür

TG = Tür mit Glas

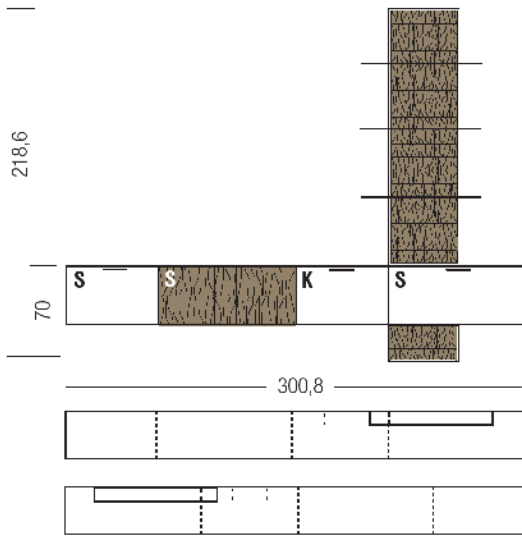
Als Standard wird bei Beleuchtungen ein Fußschalter mitgeliefert.

= Korpus / Frontausführung
= Absetzung

Funktembenedungen und BeleuchtungsInformationen siehe Seite: 21 + 22
Informationen zum Kabelschacht siehe Seite: 8

Ansicht	Bestell-Nr.	Warenbeschreibung
---------	-------------	-------------------

B:300,8 cm H:218,6 cm T:42,4 cm



9750 Abbildung
75113; 75133; 7864

97501 spiegelbildlich
75124; 7864; 75114

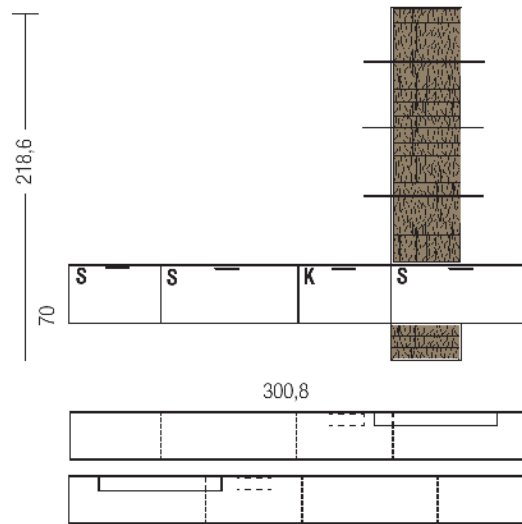
gegen Aufpreis:

025751 LED Bel. Schubkasten-Schindeln 90 Lowboard

025716 2x LED Beleuchtung links + rechts Wandpaneel

700403 Kabelschacht Position s. Draufsicht

B:300,8 cm H:218,6 cm T:42,4 cm



9751 Abbildung
75123; 75133; 7864

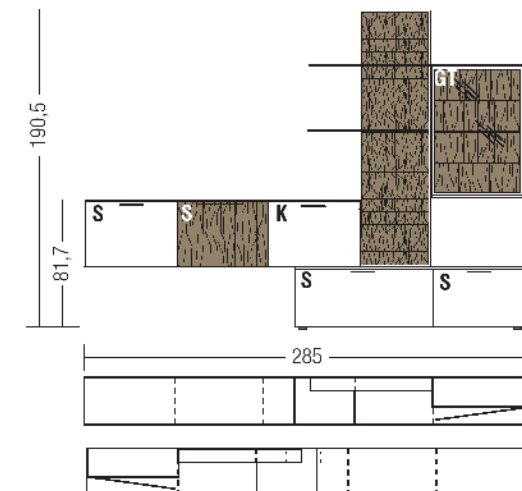
97511 spiegelbildlich
75124; 7864; 75134

gegen Aufpreis:

025716 2x LED Beleuchtung links + rechts Wandpaneel

700403 Kabelschacht Position s. Draufsicht

B:285 cm H:190,5 cm T:52 cm



9768 Abbildung
75204; 73124; 7865; 7519

97681 spiegelbildlich
73123; 7518; 78651; 75203

gegen Aufpreis:

025750 LED Bel. Schubkasten-Schindeln 60 Lowboard

025715 2x LED Beleuchtung links + rechts Wandpaneel

025712 2x LED Rückwandbel. links + rechts Hängeschrank

700403 Kabelschacht Position s. Draufsicht

Einrichtungsvorschläge

Tiefe Lowboard 42,4 cm

Legno

S = Schubkasten
 K = Klappe
 T = Tür
 DS = Doppelschubkasten

GT = Glastür
 TG = Tür mit Glas

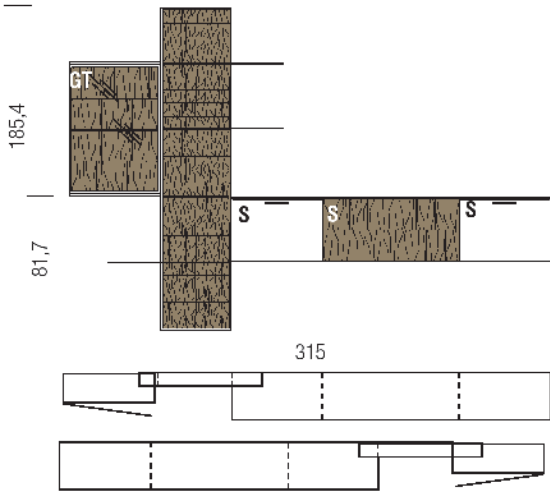
 = Korpus / Frontausführung
 = Absetzung

Als Standard wird bei Beleuchtungen ein Fußschalter mitgeliefert.

Funkfernbedienungen und Beleuchtungsinformationen siehe Seite: 21 + 22
 Informationen zum Kabelschacht siehe Seite: 8

Ansicht	Bestell-Nr.	Warenbeschreibung
---------	-------------	-------------------

B:315 cm H:185,4 cm T:42,4 cm



9770 Abbildung
7518; 78671; 75314

97701 spiegelbildlich
75314; 7867; 7519

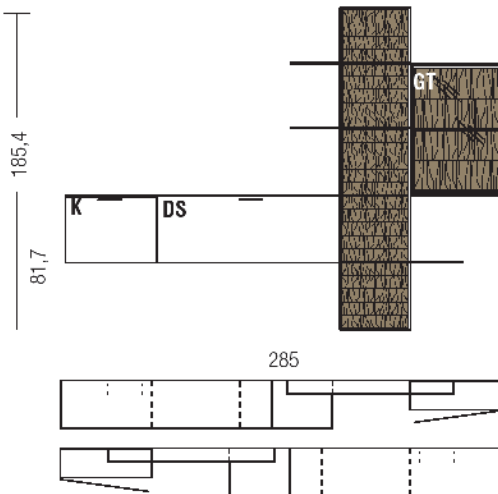
gegen Aufpreis:

025712 2x LED Rückwandbel.
links + rechts Hängeschrank

025717 2x LED Beleuchtung
links + rechts Wandpaneel

025751 LED Bel. Schubkasten-Schindeln 90
Lowboard

B:285 cm H:185,4 cm T:52 cm



9766 Abbildung
75263; 7867; 7519

97661 spiegelbildlich
7518; 78671; 75264

gegen Aufpreis:

025717 2x LED Beleuchtung
links + rechts Wandpaneel

025712 2x LED Rückwandbel.
links + rechts Hängeschrank

700403 Kabelschacht Position s. Draufsicht

B:60,2 cm H:146,7 cm T:42,4 cm



9801 Abbildung
7159; 78170

gegen Aufpreis:

025750 LED Bel. Schubkasten-Schindeln 60

Einrichtungsvorschläge

Tiefe Lowboard 42,4 cm

Legno

S = Schubkasten

K = Klappe

T = Tür

DS = Doppelschubkasten

GT = Glastür

TG = Tür mit Glas

Als Standard wird bei Beleuchtungen ein Fußschalter mitgeliefert.



Funkfernbedienungen und Beleuchtungsinformationen siehe Seite: 21 + 22

Ansicht	Bestell-Nr.	Warenbeschreibung
---------	-------------	-------------------

B:60,2 cm H:146,7 cm T:42,4 cm



9802 Abbildung
78170; 7154

98021 spiegelbildlich
78170; 7155

gegen Aufpreis:

025732 2x LED Rückwandbel.
links + rechts

B:60,2 cm H:146,7 cm T:42,4 cm



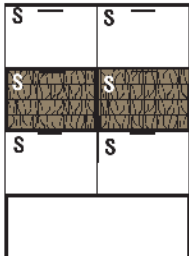
9804 Abbildung
78170; 71542

98041 spiegelbildlich
78170; 71552

gegen Aufpreis:

701501 1er Set LED Einbauspots f. Oberboden

B:120,3 cm H:146,7 cm T:42,4 cm



9806 Abbildung
78172; 7259

gegen Aufpreis:

025758 LED Bel. Schubkasten-Schindeln 2x60

B:120,3 cm H:146,7 cm T:42,4 cm

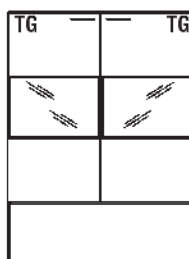


9800 Abbildung
78172; 7250

gegen Aufpreis:

025744 4x LED Rückwandbel.
je links + rechts

B:120,3 cm H:146,7 cm T:42,4 cm



9810 Abbildung
78172; 72502

gegen Aufpreis:

701502 2er Set LED Einbauspots f. Oberboden

Einrichtungsvorschläge

Tiefe Lowboard 52 cm


Legno

S = Schubkasten
 K = Klappe
 T = Tür
 DS = Doppelschubkasten

GT = Glastür
 TG = Tür mit Glas

Als Standard wird bei Beleuchtungen ein Fußschalter mitgeliefert.

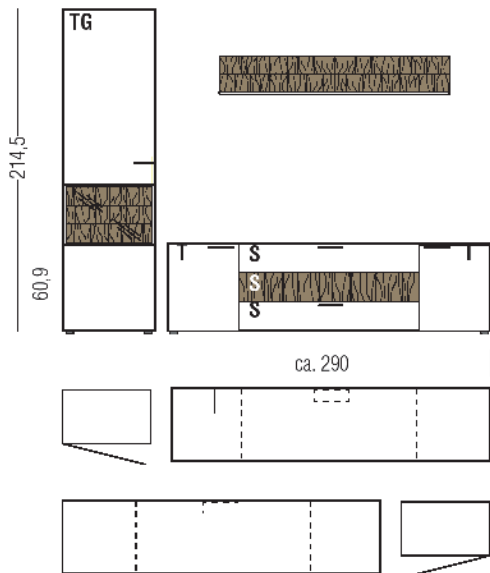
= Korpus / Frontausführung

 = Absetzung

Funkfernbedienungen und Beleuchtungsinformationen siehe Seite: 21 + 22
 Informationen zum Kabelschacht siehe Seite: 8

Ansicht	Bestell- Warenbeschreibung Nr.
---------	-----------------------------------

B:ca.285 cm H:214,5 cm T:52 cm



9764 Abbildung
7183, 73875, 7349

97641 spiegelbildlich
73875, 7349, 7184

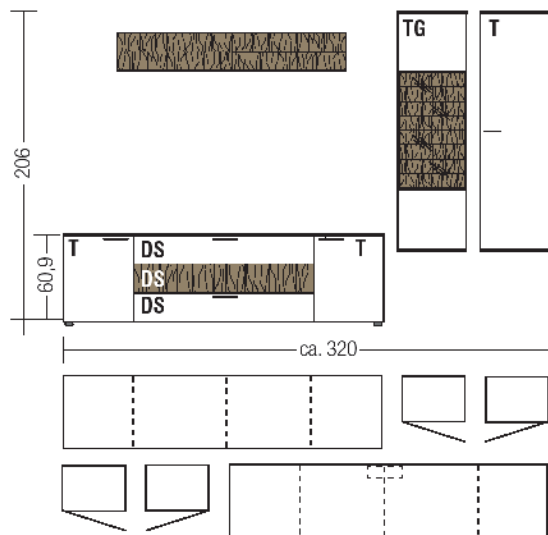
gegen Aufpreis:

025732 2x LED Rückwandbel.
links + rechts Vitrine

025752 LED Bel. Schubkasten-Schindeln 120
Lowboard

701955 Wandbordbeleuchtung 160

B:ca.320 cm H:206,2 cm T:52 cm



9756 Abbildung
73875; 7349; 7501; 7508

97561 spiegelbildlich
7507; 7502; 73875; 7349

gegen Aufpreis:

025752 LED Bel. Schubkasten-Schindeln 120
Lowboard

701955 Wandbordbeleuchtung 160

025712 2x LED Rückwandbel.
links + rechts Hängeschränk

Einrichtungsvorschläge

Tiefe Lowboard 52 cm

Legno

S = Schubkasten

K = Klappe

T = Tür

DS = Doppelschubkasten

GT = Glastür

TG = Tür mit Glas

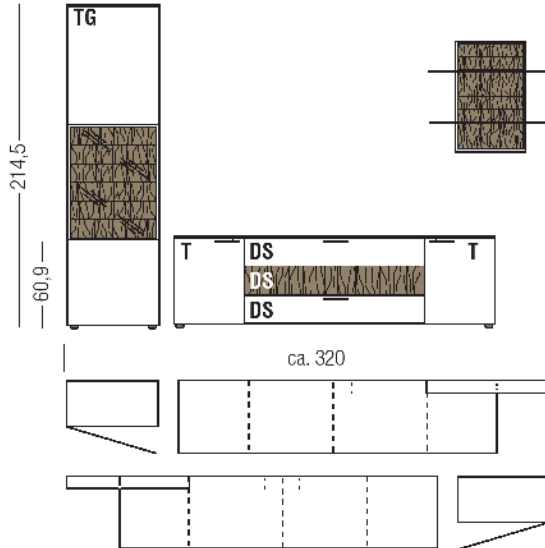
Als Standard wird bei Beleuchtungen ein Fußschalter mitgeliefert.


 = Korpus / Frontausführung
 = Absetzung
Funkfernbedienungen und Beleuchtungsinformationen siehe Seite: 21 + 22
Informationen zum Kabelschacht siehe Seite: 8

Ansicht

Bestell- Warenbeschreibung
Nr.

B:ca.320 cm H:214,5 cm T:52 cm

9754 Abbildung
7185; 73875; 786197541 spiegelbildlich
7861; 73875; 7186

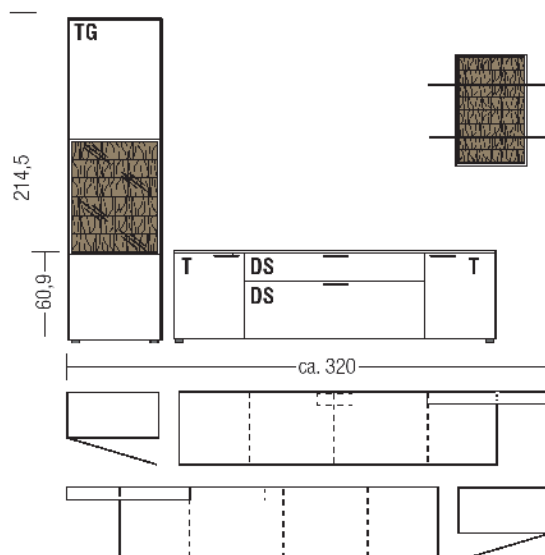
gegen Aufpreis:

025712 2x LED Rückwandbel.
links + rechts Vitrine025752 LED Bel. Schubkasten-Schindeln 120
Lowboard

700403 Kabelschacht Position s. Draufsicht

025714 2x LED Beleuchtung
links + rechts Wandpaneel

B:ca.320 cm H:214,5 cm T:52 cm

9755 Abbildung
7185; 73865; 786197551 spiegelbildlich
7861; 73865; 7186

gegen Aufpreis:

025712 2x LED Rückwandbel.
links + rechts Vitrine

700403 Kabelschacht Position s. Draufsicht

025714 2x LED Beleuchtung
links + rechts Wandpaneel

Lowboards - 2 Rasterhöhe, 42,4 cm tief - Hängelowboards

Legno

S = Schubkasten
 K = Klappe
 T = Tür
 DS = Doppelschubkasten

GT = Glastür
 TG = Tür mit Glas

 = Korpus / Frontausführung
 = Absetzung

Funktionsbedienungen und Beleuchtungsinformationen siehe Seite: 21 + 22

Frontansicht Maße	Bestell-Nr. Beschreibung	Frontansicht Maße	Bestell-Nr. Beschreibung
----------------------	-----------------------------	----------------------	-----------------------------

B:150,3 cm H:41,7 cm T:42,4 cm



73124 Abbildung
73123 spiegelbildlich



bodenstehend

B:150,3 cm H:41,1 cm T:42,4 cm



75124 Abbildung
75123 spiegelbildlich




hängend

B:150,3 cm H:41,7 cm T:42,4 cm



73114 Abbildung
73113 spiegelbildlich



bodenstehend

025751 LED Bel. Schubkasten-Schindeln 90

B:150,3 cm H:41,1 cm T:42,4 cm




75114 Abbildung
75113 spiegelbildlich



hängend

025751 LED Bel. Schubkasten-Schindeln 90

B:150,3 cm H:41,7 cm T:42,4 cm



73134 Abbildung
73133 spiegelbildlich



bodenstehend

700403 Kabelschacht Position s. Draufsicht

B:150,3 cm H:41,1 cm T:42,4 cm



75134 Abbildung
75133 spiegelbildlich




hängend

700403 Kabelschacht Position s. Draufsicht

B:150,3 cm H:41,7 cm T:42,4 cm



73104 Abbildung
73103 spiegelbildlich



bodenstehend

025751 LED Bel. Schubkasten-Schindeln 90
700403 Kabelschacht Position s. Draufsicht

B:150,3 cm H:41,1 cm T:42,4 cm




75104 Abbildung
75103 spiegelbildlich




hängend

025751 LED Bel. Schubkasten-Schindeln 90
700403 Kabelschacht Position s. Draufsicht

B:180,3 cm H:41,7 cm T:42,4 cm

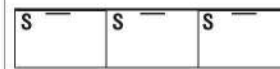


73234 Abbildung




bodenstehend

B:180,3 cm H:41,1 cm T:42,4 cm



75234 Abbildung




hängend

B:180,3 cm H:41,7 cm T:42,4 cm



73224 Abbildung




bodenstehend

025750 LED Bel. Schubkasten-Schindeln 60

B:180,3 cm H:41,1 cm T:42,4 cm



75224 Abbildung



hängend

025750 LED Bel. Schubkasten-Schindeln 60



Kabelschacht
 Gegen Aufpreis
 Position siehe Draufsichten



Kabeldurchlass
 Immer in der Rückwand
 eines Klappenelements

6 cm



Kabelschacht
 Gegen Aufpreis
 Position siehe Draufsichten



Kabeldurchlass
 Immer in der Rückwand
 eines Klappenelements

6 cm

Lowboards - 2 Rasterhöhe, 42,4 cm tief - Hängelowboards

Legno

S = Schubkasten



K = Klappe

T = Tür





















DS = Doppelschubkasten

GT = Glastür

TG = Tür mit Glas

 = Korpus / Frontausführung
 = Absetzung

Funkfernbedienungen und Beleuchtungsinformationen siehe Seite: 21 + 22

Frontansicht Maße	Bestell-Nr. Beschreibung	Frontansicht Maße	Bestell-Nr. Beschreibung
B:180,3 cm H:41,7 cm T:42,4 cm  	73244 Abbildung 700403 Kabelschacht Position s. Draufsicht	B:180,3 cm H:41,1 cm T:42,4 cm  	75244 Abbildung 700403 Kabelschacht Position s. Draufsicht
bodenstehend		hängend	
B:180,3 cm H:41,7 cm T:42,4 cm  	73204 Abbildung 73203 spiegelbildlich 025750 LED Bel. Schubkasten-Schindeln 60 700403 Kabelschacht Position s. Draufsicht	B:180,3 cm H:41,1 cm T:42,4 cm  	75204 Abbildung 75203 spiegelbildlich 025750 LED Bel. Schubkasten-Schindeln 60 700403 Kabelschacht Position s. Draufsicht
bodenstehend		hängend	
B:180,3 cm H:41,7 cm T:42,4 cm  	73254 Abbildung 73253 spiegelbildlich	B:180,3 cm H:41,1 cm T:42,4 cm  	75254 Abbildung 75253 spiegelbildlich
bodenstehend		hängend	
B:180,3 cm H:41,7 cm T:42,4 cm  	73214 Abbildung 73213 spiegelbildlich 025750 LED Bel. Schubkasten-Schindeln 60	B:180,3 cm H:41,1 cm T:42,4 cm  	75214 Abbildung 75213 spiegelbildlich 025750 LED Bel. Schubkasten-Schindeln 60
bodenstehend		hängend	
B:180,3 cm H:41,7 cm T:42,4 cm  	73264 Abbildung 73263 spiegelbildlich 700403 Kabelschacht Position s. Draufsicht	B:180,3 cm H:41,1 cm T:42,4 cm  	75264 Abbildung 75263 spiegelbildlich 700403 Kabelschacht Position s. Draufsicht
bodenstehend		hängend	



Lowboards - 2 Rasterhöhe, 42,4 cm tief - Hängelowboards

Legno

S = Schubkasten



K = Klappe

T = Tür

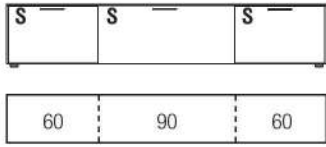
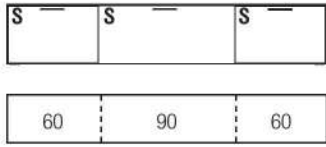
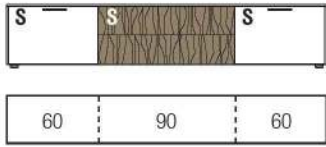
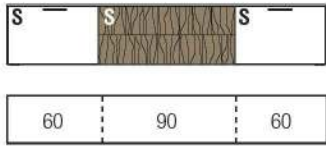
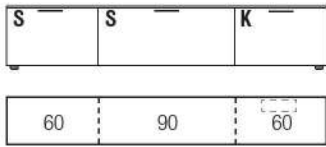
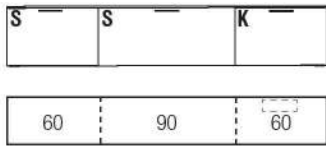
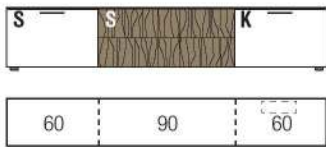
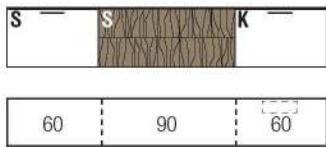




DS = Doppelschubkasten

GT = Glastür

TG = Tür mit Glas

 = Korpus / Frontausführung
 = Absetzung

Funkfernbedienungen und Beleuchtungsinformationen siehe Seite: 21 + 22

Frontansicht Maße	Bestell-Nr. Beschreibung	Frontansicht Maße	Bestell-Nr. Beschreibung
B:210,3 cm H:41,7 cm T:42,4 cm 	73324 Abbildung	B:210,3 cm H:41,1 cm T:42,4 cm 	75324 Abbildung
bodenstehend		hängend	
B:210,3 cm H:41,7 cm T:42,4 cm 	73314 Abbildung 025751 LED Bel. Schubkasten-Schindeln 90	B:210,3 cm H:41,1 cm T:42,4 cm 	75314 Abbildung 025751 LED Bel. Schubkasten-Schindeln 90
bodenstehend		hängend	
B:210,3 cm H:41,7 cm T:42,4 cm 	73334 Abbildung 73333 spiegelbildlich 700403 Kabelschacht Position s. Draufsicht	B:210,3 cm H:41,1 cm T:42,4 cm 	75334 Abbildung 75333 spiegelbildlich 700403 Kabelschacht Position s. Draufsicht
bodenstehend		hängend	
B:210,3 cm H:41,7 cm T:42,4 cm 	73344 Abbildung 73343 spiegelbildlich 025751 LED Bel. Schubkasten-Schindeln 90 700403 Kabelschacht Position s. Draufsicht	B:210,3 cm H:41,1 cm T:42,4 cm 	75344 Abbildung 75343 spiegelbildlich 025751 LED Bel. Schubkasten-Schindeln 90 700403 Kabelschacht Position s. Draufsicht
bodenstehend		hängend	
 Kabelschacht Gegen Aufpreis Position siehe Draufsichten	 Kabeldurchlass Immer in der Rückwand eines Klappenelements 6 cm	 Kabelschacht Gegen Aufpreis Position siehe Draufsichten	 Kabeldurchlass Immer in der Rückwand eines Klappenelements 6 cm



Lowboards - 2 Rasterhöhe, 42,4 cm tief - Hängelowboards

Legno

S = Schubkasten



K = Klappe

T = Tür


















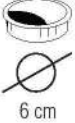


DS = Doppelschubkasten

GT = Glastür

TG = Tür mit Glas

 = Korpus / Frontausführung
 = Absetzung

Funkfernbedienungen und Beleuchtungsinformationen siehe Seite: 21 + 22

Frontansicht Maße	Bestell-Nr. Beschreibung	Frontansicht Maße	Bestell-Nr. Beschreibung
B:240,3 cm H:41,7 cm T:42,4 cm	 73444 Abbildung 73443 spiegelbildlich	B:240,3 cm H:41,1 cm T:42,4 cm	 75444 Abbildung 75443 spiegelbildlich
	700403 Kabelschacht Position s. Draufsicht		700403 Kabelschacht Position s. Draufsicht
bodenstehend		hängend	
B:240,3 cm H:41,7 cm T:42,4 cm	 73414 Abbildung 73413 spiegelbildlich	B:240,3 cm H:41,1 cm T:42,4 cm	 75414 Abbildung 75413 spiegelbildlich
	025750 LED Bel. Schubkasten-Schindeln 60 700403 Kabelschacht Position s. Draufsicht		025750 LED Bel. Schubkasten-Schindeln 60 700403 Kabelschacht Position s. Draufsicht
bodenstehend		hängend	
B:240,3 cm H:41,7 cm T:42,4 cm	 73434 Abbildung 73433 spiegelbildlich	B:240,3 cm H:41,1 cm T:42,4 cm	 75434 Abbildung 75433 spiegelbildlich
	700403 Kabelschacht Position s. Draufsicht		700403 Kabelschacht Position s. Draufsicht
bodenstehend		hängend	
B:240,3 cm H:41,7 cm T:42,4 cm	 73404 Abbildung 73403 spiegelbildlich	B:240,3 cm H:41,1 cm T:42,4 cm	 75404 Abbildung 75403 spiegelbildlich
	025751 LED Bel. Schubkasten-Schindeln 90 700403 Kabelschacht Position s. Draufsicht		025751 LED Bel. Schubkasten-Schindeln 90 700403 Kabelschacht Position s. Draufsicht
bodenstehend		hängend	
 Kabelschacht Gegen Aufpreis Position siehe Draufsichten	 Kabeldurchlass Immer in der Rückwand eines Klappenelements 6 cm	 Kabelschacht Gegen Aufpreis Position siehe Draufsichten	 Kabeldurchlass Immer in der Rückwand eines Klappenelements 6 cm



Lowboards 3 Rasterhöhe, 52,4 cm tief

Legno

S = Schubkasten

K = Klappe


T = Tür

DS = Doppelschubkasten

GT = Glastür

TG = Tür mit Glas

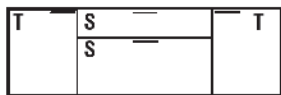
 = Korpus / Frontausführung

 = Absetzung

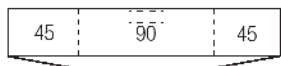
Funkfernbedienungen und Beleuchtungsinformationen siehe Seite: 21 + 22

Frontansicht Maße	Bestell-Nr. Beschreibung	Frontansicht Maße	Bestell-Nr. Beschreibung
----------------------	-----------------------------	----------------------	-----------------------------

B:180,3 cm H:60,9 cm T:52 cm



73735 Abbildung



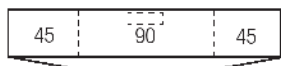
700403 Kabelschacht Position s. Draufsicht

B:180,3 cm H:60,9 cm T:52 cm



73775 Abbildung

025751 LED Bel. Schubkasten-Schindeln 90

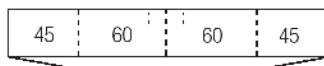


700403 Kabelschacht Position s. Draufsicht

B:210,3 cm H:60,9 cm T:52 cm



73865 Abbildung



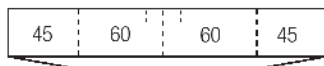
700403 Kabelschacht Position s. Draufsicht

B:210,3 cm H:60,9 cm T:52 cm



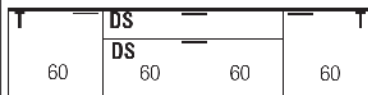
73875 Abbildung

025752 LED Bel. Schubkasten-Schindeln 120

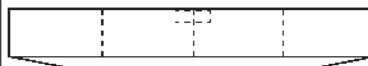


700403 Kabelschacht Position s. Draufsicht

B:240,3 cm H:60,9 cm T:52 cm



73975 Abbildung



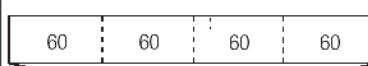
700403 Kabelschacht Position s. Draufsicht

B:240,3 cm H:60,9 cm T:52 cm



73985 Abbildung

025752 LED Bel. Schubkasten-Schindeln 120



700403 Kabelschacht Position s. Draufsicht

Highboards

Legno

S = Schubkasten

K = Klappe

T = Tür

DS = Doppelschubkasten


GT = Glastür

TG = Tür mit Glas

Highboards können bis zu einer Breite von 240 cm aneinander gereiht werde!

Das Abdeckblatt wird vom Werk ermittelt.

 = Korpus / Frontausführung

 = Absetzung

Funkfernbedienungen und Beleuchtungsinformationen siehe Seite: 21 + 22

Frontansicht Maße	Bestell-Nr. Beschreibung	Frontansicht Maße	Bestell-Nr. Beschreibung
----------------------	-----------------------------	----------------------	-----------------------------

B:60,3 cm H:116,7 cm T:42,4 cm



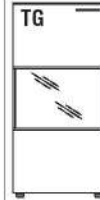
7154 links angeschl.(Abb.)

7155 rechts angeschl.

025732 2x LED Rückwandbel.
links + rechts

78170 Kufe Höhe 30 cm

B:60,3 cm H:116,7 cm T:42,4 cm



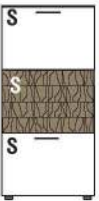
71542 links angeschl.(Abb.)

71552 rechts angeschl.

701501 1er Set LED Einbau-spot
f. Oberboden

78170 Kufe Höhe 30 cm

B:60,3 cm H:116,7 cm T:42,4 cm

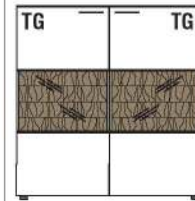


7159 Abbildung

025750 LED Bel. Schubkas-
ten-Schindeln 60

78170 Kufe Höhe 30 cm

B:120,3 cm H:116,7 cm T:42,4 cm



7250 Abbildung

025744 4x LED Rückwandbel.
je links + rechts

78172 Kufe Höhe 30 cm

B:120,3 cm H:116,7 cm T:42,4 cm

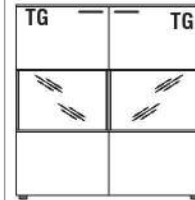


7259 Abbildung

025758 LED Bel. Schubkas-
ten-Schindeln 2x60

78172 Kufe Höhe 30 cm

B:120,3 cm H:116,7 cm T:42,4 cm



72502 Abbildung

701502 2er Set LED Einbau-
spot f. Oberboden

78172 Kufe Höhe 30 cm



Vitrinen

Legno

S = Schubkasten

K = Klappe

T = Tür

DS = Doppelschubkasten

GT = Glastür

TG = Tür mit Glas

 = Korpus / Frontausführung
 = Absetzung

Funkfernbedienungen und Beleuchtungsinformationen siehe Seite: 21 + 22

Frontansicht Maße	Bestell-Nr. Beschreibung	Frontansicht Maße	Bestell-Nr. Beschreibung
B:60,3 cm H:214,5 cm T:42,4 cm	7183 links angeschl.(Abb.) 7184 rechts angeschl. 025732 2x LED Rückwand- bel. links + rechts	B:60,3 cm H:214,5 cm T:42,4 cm	71832 links angeschl.(Abb.) 71842 rechts angeschl. 701501 1er Set LED Einbau- spot f. Oberboden
B:60,3 cm H:214,5 cm T:42,4 cm	7185 links angeschl.(Abb.) 7186 rechts angeschl. 025712 2x LED Rückwand- bel. links + rechts	B:60,3 cm H:214,5 cm T:42,4 cm	71852 links angeschl.(Abb.) 71862 rechts angeschl. 701501 1er Set LED Einbau- spot f. Oberboden
B:60,3 cm H:214,5 cm T:42,4 cm	7187 links angeschl.(Abb.) 7188 rechts angeschl. 025713 2x LED Rückwand- bel. links + rechts	B:60,3 cm H:214,5 cm T:42,4 cm	71872 links angeschl.(Abb.) 71882 rechts angeschl. 701501 1er Set LED Einbau- spot f. Oberboden

Vitrinen

Legno

S = Schubkasten

K = Klappe


T = Tür

DS = Doppelschubkasten

GT = Glastür

TG = Tür mit Glas

— = Korpus / Frontausführung

 = Absetzung

Funkfernbedienungen und Beleuchtungsinformationen siehe Seite: 21 + 22

Frontansicht Maße	Bestell-Nr. Beschreibung	Frontansicht Maße	Bestell-Nr. Beschreibung
----------------------	-----------------------------	----------------------	-----------------------------

B:45,3 cm H:214,5 cm T:42,4 cm

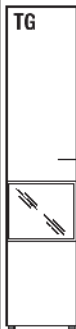


7177 links angeschl.(Abb.)

7178 rechts angeschl.

025732 2x LED Rückwandbel.
links + rechts

B:45,3 cm H:214,5 cm T:42,4 cm



71772 links angeschl.(Abb.)

71782 rechts angeschl.

701501 1er Set LED Einbauspots f. Oberboden

B:45,3 cm H:214,5 cm T:42,4 cm




7179 links angeschl.(Abb.)

7180 rechts angeschl.

025712 2x LED Rückwandbel.
links + rechts

B:45,3 cm H:214,5 cm T:42,4 cm



71792 links angeschl.(Abb.)

71802 rechts angeschl.

701501 1er Set LED Einbauspots f. Oberboden

B:45,3 cm H:214,5 cm T:42,4 cm



7181 links angeschl.(Abb.)

7182 rechts angeschl.

025713 2x LED Rückwandbel.
links + rechts

B:45,3 cm H:214,5 cm T:42,4 cm



71812 links angeschl.(Abb.)

71822 rechts angeschl.

701501 1er Set LED Einbauspots f. Oberboden

Designer Vitrine

Sideboards

Legno


S = Schubkasten

GT = Glas

Sideboards können bis zu einer Breite von
240 cm aneinander gereiht werden! = Korpus / Frontausführung

K = Klappe

TG = Tür mit Glas













 = Absetzung

T = Tür

Das Abdeckblatt wird vom Werk ermittelt.

Funkfernbedienungen und Beleuchtungsinformationen siehe Seite: 21 + 22

DS = Doppelschubkasten

Frontansicht Maße	Bestell-Nr. Beschreibung	Frontansicht Maße	Bestell-Nr. Beschreibung
B:60,3 cm H:206,2 cm T:42,4 cm 	7173 links angeschl.(Abb.) 7174 rechts angeschl. 025732 2x LED Rückwand- bel. links + rechts	B:45 cm H:80,1 cm T:42,4 cm 	7401 links angeschl.(Abb.) 7402 rechts angeschl.
B:60,3 cm H:206,2 cm T:42,4 cm 	71732 links angeschl.(Abb.) 71742 rechts angeschl. 701501 1er Set LED Einbau- spot f. Oberboden	B:45 cm H:80,1 cm T:42,4 cm 	7410 Abbildung
B:60,3 cm H:206,2 cm T:42,4 cm 	7175 links angeschl.(Abb.) 7176 rechts angeschl. 025712 2x LED Rückwand- bel. links + rechts	B:60,2 cm H:80,1 cm T:42,4 cm 	7405 links angeschl.(Abb.) 7406 rechts angeschl.
B:60,3 cm H:206,2 cm T:42,4 cm 	71752 links angeschl.(Abb.) 71762 rechts angeschl. 701501 1er Set LED Einbau- spot f. Oberboden	B:60,2 cm H:80,1 cm T:42,4 cm 	7407 links angeschl.(Abb.) 7408 rechts angeschl. 025712 2x LED Rückwand- bel. links + rechts
B:60,3 cm H:206,2 cm T:42,4 cm 	71752 links angeschl.(Abb.) 71762 rechts angeschl. 701501 1er Set LED Einbau- spot f. Oberboden	B:60,2 cm H:80,1 cm T:42,4 cm 	74072 links angeschl.(Abb.) 74082 rechts angeschl. 701501 1er Set LED Einbau- spot f. Oberboden
B:60,3 cm H:206,2 cm T:42,4 cm 	71752 links angeschl.(Abb.) 71762 rechts angeschl. 701501 1er Set LED Einbau- spot f. Oberboden	B:60,2 cm H:80,1 cm T:42,4 cm 	7411 Abbildung
B:60,3 cm H:206,2 cm T:42,4 cm 	71752 links angeschl.(Abb.) 71762 rechts angeschl. 701501 1er Set LED Einbau- spot f. Oberboden	B:60,2 cm H:80,1 cm T:42,4 cm 	7412 Abbildung 025758 LED Bel. Schubkas- ten-Schindeln 2x60

Sideboards

Sideboards

Legno

S = Schubkasten

K = Klappe



T = Tür

DS = Doppelschubkasten


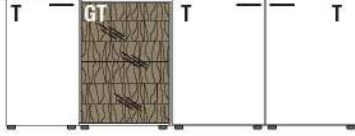

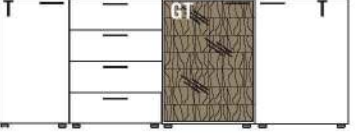
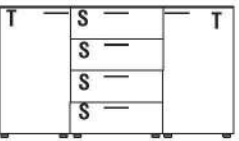







GT = Glastür

TG = Tür mit Glas

Sideboards können bis zu einer Breite von
240 cm aneinander gereiht werde!
Das Abdeckblatt wird vom Werk ermittelt.

 = Korpus / Frontausführung
 = Absetzung

Funkfernbedienungen und Beleuchtungsinformationen siehe Seite: 21 + 22

Frontansicht Maße	Bestell-Nr. Beschreibung	Frontansicht Maße	Bestell-Nr. Beschreibung
B:150,3 cm H:80,1 cm T:42,4 cm 	7420 Abbildung 025712 2x LED Rückwandbel. links + rechts	B:225,3 cm H:80,1 cm T:42,4 cm 	7437 Abbildung 74371 spiegelbildlich 025712 2x LED Rückwandbel. links + rechts
B:150,3 cm H:80,1 cm T:42,4 cm 	7424 Abbildung 025758 LED Bel. Schubkasten-Schindeln 2x60	B:225,3 cm H:80,1 cm T:42,4 cm 	7445 Abbildung 74451 spiegelbildlich 025712 2x LED Rückwandbel. links + rechts
B:150,3 cm H:80,1 cm T:42,4 cm 	7430 Abbildung	B:225,3 cm H:80,1 cm T:42,4 cm 	7441 Abbildung 74411 spiegelbildlich 025758 LED Bel. Schubkasten-Schindeln 2x60
B:180,3 cm H:80,1 cm T:42,4 cm 	7431 Abbildung 74311 spiegelbildlich 025712 2x LED Rückwandbel. links + rechts	B:225,3 cm H:80,1 cm T:42,4 cm 	7442 Abbildung 74421 spiegelbildlich 025758 LED Bel. Schubkasten-Schindeln 2x60
B:180,3 cm H:80,1 cm T:42,4 cm 	7433 Abbildung 025712 2x LED Rückwandbel. links + rechts		
B:180,3 cm H:80,1 cm T:42,4 cm 	7434 Abbildung 025758 LED Bel. Schubkasten-Schindeln 2x60		
B:180,3 cm H:80,1 cm T:42,4 cm 	7432 Abbildung 74321 spiegelbildlich 025712 2x LED Rückwandbel. links + rechts		

Hängeelemente

Hängeelemente

Legno

S = Schubkasten

K = Klappe

T = Tür




DS = Doppelschubkasten

GT = Glastür



TG = Tür mit Glas

 = Korpus / Frontausführung
 = Absetzung

Funkfernbedienungen und Beleuchtungsinformationen siehe Seite: 21 + 22

Frontansicht Maße	Bestell-Nr. Beschreibung
B:45,3 cm H:118 cm T:33 cm	
	7503 links angeschl.(Abb.)
	7504 rechts angeschl.
	025732 2x LED Rückwandbel. links + rechts

Frontansicht Maße	Bestell-Nr. Beschreibung
B:45,3 cm H:118 cm T:33 cm	
	7505 links angeschl.(Abb.)
	7506 rechts angeschl.

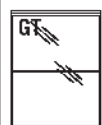
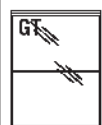
Frontansicht Maße	Bestell-Nr. Beschreibung
B:45,3 cm H:156,3 cm T:33 cm	
	7501 links angeschl.(Abb.)
	7502 rechts angeschl.
	025712 2x LED Rückwandbel. links + rechts

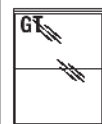

Frontansicht Maße	Bestell-Nr. Beschreibung
B:60,2 cm H:79,5 cm T:33 cm	
	7518 links angeschl.(Abb.)
	7519 rechts angeschl.
	025712 2x LED Rückwandbel. links + rechts


Frontansicht Maße	Bestell-Nr. Beschreibung
B:45,3 cm H:118 cm T:33 cm	
	75032 links angeschl.(Abb.)
	75042 rechts angeschl.
	701501 1er Set LED Einbauspot f. Oberboden

Frontansicht Maße	Bestell-Nr. Beschreibung
B:45,3 cm H:156,3 cm T:33 cm	
	7507 links angeschl.(Abb.)
	7508 rechts angeschl.

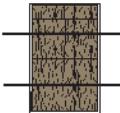
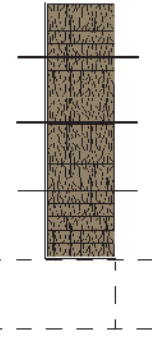
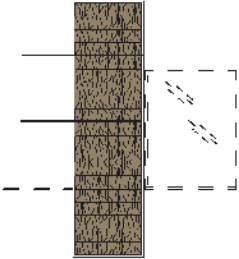

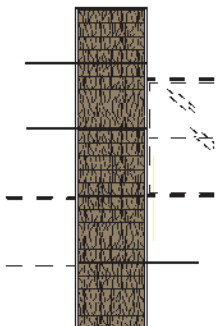


Frontansicht Maße	Bestell-Nr. Beschreibung
B:45,3 cm H:156,3 cm T:33 cm	
	75012 links angeschl.(Abb.)
	75022 rechts angeschl.
	701501 1er Set LED Einbauspot f. Oberboden

Frontansicht Maße	Bestell-Nr. Beschreibung
B:60,2 cm H:79,5 cm T:33 cm	
	75182 links angeschl.(Abb.)
	75192 rechts angeschl.
	701501 1er Set LED Einbauspot f. Oberboden

Frontansicht Maße	Bestell-Nr. Beschreibung
B:120,2 cm H:79,5 cm T:33 cm	
	75162 Abbildung
	75172 spiegelbildlich
	701501 1er Set LED Einbauspot f. Oberboden

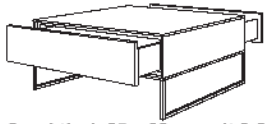
 = Absetzung

Funkfernbedienungen und Beleuchtungsinformationen siehe Seite: 21 + 22

Frontansicht Maße	Bestell-Nr. Beschreibung	Frontansicht Maße	Bestell-Nr. Beschreibung
B:73,5 cm H:87,8 cm T:26,4 cm 	7861 Abbildung 025714 2x LED Beleuchtung links + rechts Wandpaneel		
B:73,5 cm H:148,8 cm T:26,4 cm 	7866 Abbildung 025715 2x LED Beleuchtung links + rechts Wandpaneel	B:59,6 cm H:148,8 cm T:26,4 cm 	7865 Abbildung 78651 spiegelbildlich 025715 2x LED Beleuchtung links + rechts Wandpaneel
B:73,5 cm H:218,6 cm T:26 cm 	7864 Abbildung 025716 2x LED Beleuchtung links + rechts Wandpaneel	B:59,6 cm H:185,4 cm T:26,4 cm 	7867 Abbildung 78671 spiegelbildlich 025717 2x LED Beleuchtung links + rechts Wandpaneel
B:160 cm H:25,5 cm T:21 cm 	7349 Abbildung 701955 Wandbordbeleuchtung 160	B:180 cm H:25,5 cm T:21 cm 	734912 Abbildung 701953 Wandbordbeleuchtung 180

Couchtische



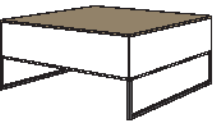
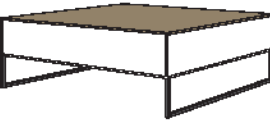
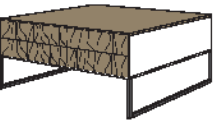

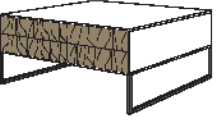

Legno



Couchtisch 85 x 90 cm mit 2 Schubkästen



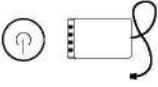

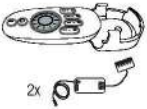

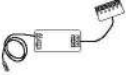








Couchtisch 120 x 70 cm mit 1 Schubkasten & 1 Facher






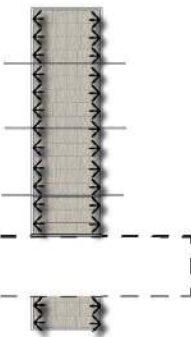

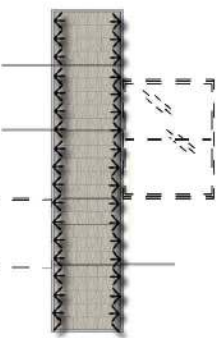
Frontansicht Maße	Bestell-Nr. Beschreibung	Frontansicht Maße	Bestell-Nr. Beschreibung
B:90,3 cm H:35,7 cm T:84,8 cm 	7723 komplett in Lack	B:120,3 cm H:35,7 cm T:72,2 cm 	7727 komplett in Lack
B:90,3 cm H:35,7 cm T:84,8 cm 	7724 Tischplatte Balkeneiche Furnier	B:120,3 cm H:35,7 cm T:72,2 cm 	7728 Tischplatte Balkeneiche Furnier
B:90,3 cm H:35,7 cm T:84,8 cm 	7725 Tischplatte Balkeneiche Furnier Schubkastenvorderstücke in Absetzung	B:120,3 cm H:35,7 cm T:72,2 cm 	7729 Tischplatte Balkeneiche Furnier Schubkastenvorderstücke in Absetzung
B:90,3 cm H:35,7 cm T:84,8 cm 	7726 Schubkastenvorderstücke in Absetzung	B:120,3 cm H:35,7 cm T:72,2 cm 	7730 Schubkastenvorderstück in Absetzung

Zubehör und Beleuchtungen

Legno

Als Standard wird bei Beleuchtungen ein Fußschalter mitgeliefert.

Frontansicht Maße	Bestell-Nr. Beschreibung	Frontansicht Maße	Bestell-Nr. Beschreibung
	0605 Funkfernbedienung dimmbar (1 Sender, 1 Empfänger mit 6 Ausgängen für LED Stecker) max. 36W. für einheitliche -Schaltung		025750 LED Bel. Schubkasten-Schindeln 60 Hersteller: H-BestellNr.: Lumen: EEK: Kelvin:
	0608 4-Kanal Funkfernbedienung mit 2 Empfängern (bis zu 4 Empfänger möglich max. 36W). Empfänger mit 6 Anschlüssen (bis zu 6 Beleuchtungen gleichzeitig schaltbar) Empfänger einzeln schalt- und dimmbar		025751 LED Bel. Schubkasten-Schindeln 90 025752 LED Bel. Schubkasten-Schindeln 120 025758 LED Bel. Schubkasten-Schindeln 2x60
	0609 Zusätzlicher Empfänger max.36W für Funkfernbedienung 0608, mit 6 Anschlüssen Funkfernbedienung mit Wechselfunktion		025732 2x LED Rückwandbel. links + rechts Hersteller: H-BestellNr.: Lumen: EEK: Kelvin:
	7009 IR-Repeater zur Signalübertragung der Fernbedienung in das Klappenelement IR-Repeater-Set besteht aus: 1 Empfangsauge inkl. Standwinkel 1 elektrischer Sender 1 Stecker EVG 12 V, Kabelclipse		025744 4x LED Rückwandbel. je links + rechts 025712 2x LED Rückwandbel. links + rechts Hersteller: Wessel H-BestellNr.: 54067323 Lumen: 450 EEK: Kelvin:2700-6300
	7008 zusätzlicher Sender für Repeater Info: Mit einem Empfangsauge lassen sich bis zu 3 Sender kombinieren.		025713 2x LED Rückwandbel. links + rechts Hersteller: Wessel H-BestellNr.: 54067324 Lumen: 690 EEK: Kelvin:2700-6300
	7097 TV-Aufsatz mit Glasplatte und Glasfüßen in Klarglas belastbar bis 50 kg	B:60 cm H:30 cm T:42,4 cm 	78170 Kufe Höhe 30 cm
* Höhe: 13 cm Breite: 90,5 cm		B:120 cm H:30 cm T:42,4 cm 	78172 Kufe Höhe 30 cm

Frontansicht Maße	Bestell-Nr. Beschreibung	Frontansicht Maße	Bestell-Nr. Beschreibung
  warmweiß Hersteller: Lumen: Kelvin: H-BestellNr.: EEK:	701955 Wandbordbeleuchtung 160 701953 Wandbordbeleuchtung 180		025714 2x LED Beleuchtung links + rechts Wandpaneel
	025715 2x LED Beleuchtung links + rechts Wandpaneel		701501 1er Set LED Einbauspots f. Oberboden
	025716 2x LED Beleuchtung links + rechts Wandpaneel		701502 2er Set LED Einbauspots f. Oberboden
	025717 2x LED Beleuchtung links + rechts Wandpaneel warmweiß Hersteller: H-BestellNr.: Kelvin: Lumen: EEK:		