



Bezug: Z59/20 eisgrau



Federkern



Raster



Biese



leger

around-the-block

18050

around the block 18050:

Hier wird Geradlinigkeit ganz groß geschrieben und diese spezielle Formgebung wird zusätzlich durch eine elegante Biese unterstützt. Die Sofas sind außerordentlich einladend und die Artikelauswahl lässt verschiedenste Kombinationslösungen für jede Räumlichkeit zu.

W.SCHILLIG

SESSEL



M80
Loveseat

140/104/66/39



M100
Loveseat

160/104/66/39



M120
Loveseat

180/104/66/39

ZWISCHENELEMENTE



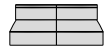
M80K
Element ohne Seitenteil

81/104/66/39



M100K
Element ohne Seitenteil

101/104/66/39



N80K
Sofa groß ohne Seitenteil

161/104/66/39



N100K
Sofa groß ohne Seitenteil

201/104/66/39

ELEMENTE MIT SEITENTEIL RECHTS



M80R
Element mit Seitenteil

110/104/66/39




M100R
Element mit Seitenteil

130/104/66/39



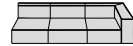
M120R
Element mit Seitenteil

150/104/66/39




N80R
Sofa groß mit Seitenteil

190/104/66/39



N100R
Sofa groß mit Seitenteil


230/104/66/39



N120R
Sofa übergroß mit Seitenteil bestehend aus zwei einzelnen Elementen

270/104/66/39

SOFAS



N80
Sofa groß

220/104/66/39



N100
Sofa groß

260/104/66/39



N120
Sofa übergroß bestehend aus zwei einzelnen Elementen

300/104/66/39

ELEMENTE MIT SEITENTEIL LINKS



M80L
Element mit Seitenteil

110/104/66/39



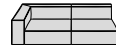
M100L
Element mit Seitenteil

130/104/66/39



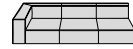
M120L
Element mit Seitenteil

150/104/66/39



N80L
Sofa groß mit Seitenteil

190/104/66/39



N100L
Sofa groß mit Seitenteil

230/104/66/39



N120L
Sofa übergroß mit Seitenteil bestehend aus zwei einzelnen Elementen
270/104/66/39

ABSCHLUSSELEMENTE RECHTS



K120R
Longchair

150/164/66/39



L50R
Anbauhocker

55/104/39/39



L80R
Anbauhocker

85/104/39/39



K120L
Longchair

150/164/66/39



L50L
Anbauhocker

55/104/39/39



L80L
Anbauhocker

85/104/39/39

ECKELEMENTE



E
Spitzecke

104/104/66/39

HOCKER & ZUBEHÖR



G80Q
Hocker quadratisch

80/80/39/39



G120
Hocker groß

120/60/39/0



UP60.
Dekokissen ohne Steppung

60/60/0



UP60S
Dekokissen mit Steppung

60/60/0



UF60.
Dekokissen mit Flat-terbiese

68/68/0



Einfach schön

Die dezent eingesetzte, markante Biese an den Außenkanten des Polsters sorgt für eine einzigartige Optik.

Nahezu unsichtbar

Bodenschonende Kunststoffgleiter sind nahezu unsichtbar unter dem Polstermöbel angebracht.

BESTELLHINWEISE

Rückenspannteile:

Alle Teile sind im Rücken echt bezogen.

Stellskizze:

Aufgrund der Variationsmöglichkeiten senden Sie bitte eine Stellskizze ein. Die Anstellseiten wurden im Typenplan bei einigen Elementen rot markiert.

Seitenwangen:

Gegen Aufpreis sind die Seitenwangen im Original-Bezug statt Spannstoff lieferbar.

Nahtbild:

Zier-, Kapp- oder Doppelnähte können in der Stoff- und Lederausführung unterschiedlich ausfallen. Herstellungsbedingt können Nähte im Stoffbezug entfallen oder durch einfache Nähte ersetzt werden.

Zweiteilige Sofas:

Die Sofas N120 und N120R/L bestehen aus 2 Teilen (M120R und M120L), die mit Elementverbindern verbunden werden.

Alle angegebenen Maße sind ca.-Maße in cm in Breite/Tiefe/Höhe/Sitzhöhe. Änderungen vorbehalten.

Sitztiefe: ca. **66 cm**

Sitztiefe Longchair: ca. **127 cm**

Seitenteilbreite: ca. **30 cm**

Seitenteilhöhe: ca. **60 cm**

Modellbedingte Eigenschaft:

Die Polsterung ist bewusst leger verarbeitet, um ein bestimmtes optisches Erscheinungsbild zu erzeugen. Eine Wellenbildung ist kein Qualitätsmangel, sondern eine modellbe-

dingte Eigenschaft, die optimalen Sitzkomfort gewährleistet.

Digitale Stoff-/Leder- und Farbmuster:

Das optische Erscheinungsbild der Bezüge und Farbmuster kann variieren, Muster in Anlehnung - Farb- und Strukturabweichungen möglich.

FÜSSE



Kunststoffgleiter

F 00

around-the-block

18050

BESTELL-CHECKLISTE

- Zusammenstellung und Bezug
- Hocker
- Stellskizze



W.SCHILLIG

WOHNBEISPIELE



Bezug: S41/41 oyster

Eckzusammenstellung
N 80L li - N 80K - E - L 80R re



455x208



Bezug: Z69/50 cognac



Bezug: O10/28 dark blue

Eckzusammenstellung
M 80L-M80K li - K 120R re



341x164



Bezug: R66/39 hunter

DER GESTELLAUFBAU DES POLSTERMÖBELS



Das Design des hier abgebildeten Querschnitts entspricht nicht dem Modell dieses Katalogblattes.

- 1. Gestell** – Buche-Holzkonstruktion
- 2. Unterfederung Sitz** mit dauerelastischen Wellenfedern
- 3. Polsteraufbau Sitz** – in **ergo**-PUR-Schaum eingearbeiteter Federkern mit Diolenabdeckung
- 4. Unterfederung Rücken** durch flexible Polstergurte
- 5. Polsteraufbau Rücken** aus **ergo**-PUR-Schaum mit Diolenabdeckung

Polstermöbel aus Leidenschaft.

Aus dieser Leidenschaft heraus entstehen seit fast 75 Jahren hochwertige und besondere Möbelstücke und Designermöbel - Sofas, elegantes und zeitgemäßes Design mit erstklassigem Komfort verbinden. Wir stehen für handwerkliches Können, richtungsweisende Ideen, ansprechendes Design und Know-how aus Deutschland. Das Ergebnis ist ein Polstermöbel mit garantiert erstklassigem Komfort und Liebe zum Detail. Bei der Auswahl der verwendeten Materialien achten wir auf Nachhaltigkeit und Ressourcenschonung.

- Traditionell handwerkliche Wertarbeit bis ins Detail
- Hochwertige, umweltgerechte Materialien
- Sorgfältige & präzise Verarbeitung
- Kooperation mit namhaften Möbeldesignern
- Produktion nach DIN- & RAL-Güterichtlinien der Deutschen Gütegemeinschaft Möbel e.V.
- Regelmäßig geprüfte Produktqualität „Made in Germany“
- Entwicklung am oberfränkischen Standort in Ebersdorf bei Coburg
- Sorgfältig ausgewählte Stoff- und Lederbezugskollektionen in vielen Farben für breit gefächerte Ansprüche

W.SCHILLIG GmbH & Co. KG
Am Weinberg 20 - 22
96237 Ebersdorf bei Coburg
GERMANY
Telefon: +49 9562 37-0
Telefax: +49 9562 37-500
E-Mail: info@schillig.de

W.SCHILLIG