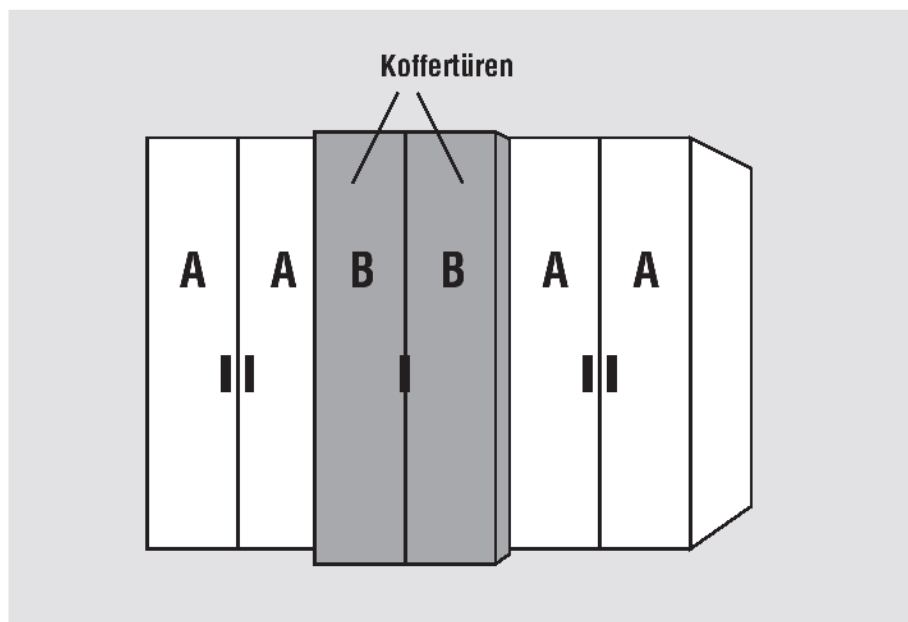


# Conwelly 230



**01.04.2024 - bis auf Widerruf**

**Drehtüren-Kompletttschränke mit Koffertüren****Drehtürenschränke**Höhe: **223/240 cm**Tiefe/Nutztiefe: **62/58 cm**Breite: **150-300 cm****Korpussinnenfarbe Birke-Nachbildung bzw. Leinenoptik Twist****Rückwände in Stärke 5 mm****Schränk-Innenausstattung im Programm ZUBEHÖR**

**Innenausstattung je Schrankelement**  
 Höhe 223/240 cm:  
 2 Fachböden  
 1 Kleiderstange

1. Farbe der Türen A wählen:	2. Farbe der Koffertüren B wählen:	3. Korpustfarbe wählen:
<b>Preisgruppe PG 1</b> <b>P9</b> Polarweiß <b>P1</b> Perla <b>S9</b> Seidengrau <b>Y1</b> Terra <b>L1</b> Basalt <b>Q9</b> Jackson-Eiche-Nachbildung <b>M1</b> Sonoma-Eiche-Nachbildung <b>B1</b> Platin-Eiche-Nachbildung <b>K1</b> Artisan-Eiche-Nachbildung <b>U9</b> Riviera-Eiche-Nachbildung <b>E9</b> Silbergrau-Eiche-Nachbildung <b>A1</b> Macadamia-Nussbaum-Nachbildung	<b>Preisgruppe PG 1</b> <b>P9</b> Polarweiß <b>P1</b> Perla <b>S9</b> Seidengrau <b>Y1</b> Terra <b>L1</b> Basalt <b>Q9</b> Jackson-Eiche-Nachbildung <b>M1</b> Sonoma-Eiche-Nachbildung <b>B1</b> Platin-Eiche-Nachbildung <b>K1</b> Artisan-Eiche-Nachbildung <b>U9</b> Riviera-Eiche-Nachbildung <b>E9</b> Silbergrau-Eiche-Nachbildung <b>A1</b> Macadamia-Nussbaum-Nachbildung	<b>P9</b> Polarweiß <b>P1</b> Perla <b>S9</b> Seidengrau <b>Y1</b> Terra <b>L1</b> Basalt <b>Q9</b> Jackson-Eiche-Nachbildung <b>M1</b> Sonoma-Eiche-Nachbildung <b>B1</b> Platin-Eiche-Nachbildung <b>K1</b> Artisan-Eiche-Nachbildung <b>U9</b> Riviera-Eiche-Nachbildung <b>E9</b> Silbergrau-Eiche-Nachbildung <b>A1</b> Macadamia-Nussbaum-Nachbildung
<b>Preisgruppe PG 2</b> <b>G23</b> Glanzlack Weiß <b>G28</b> Weißglas <b>G30</b> Perlaglas <b>G71</b> Seidengrauglas <b>G76</b> Terraglas <b>G98</b> Basaltglas <b>G79</b> Kristallspiegel (auf Tür in Korpustfarbe) <b>G57</b> Grauspiegel (auf Tür in Korpustfarbe)	<b>Preisgruppe PG 2</b> <b>G23</b> Glanzlack Weiß <b>G28</b> Weißglas* <b>G30</b> Perlaglas* <b>G71</b> Seidengrauglas* <b>G76</b> Terraglas* <b>G98</b> Basaltglas* <b>G57</b> Grauspiegel*	<b>4. Korpussinnenfarbe wählen:</b> <b>Z1</b> Birke-Nachbildung* <b>X1</b> Leinenoptik Twist
<b>Preisgruppe PG 4</b> <b>G129</b> Weißglas matt <b>G134</b> Seidengrauglas matt	<b>Preisgruppe PG 4</b> <b>G129</b> Weißglas matt* <b>G134</b> Seidengrauglas matt*	<b>5. Griffausführung und Grifffarbe wählen:</b> Griffauswahl siehe nächste Seite 

Letzte Erlassbarkeit  
 Preisgruppe PG 4 - Gläser matt  
 zum 30.05.2023

\*Bei Auswahl der Koffertüren mit Glasauflage werden die Koffertüren inkl. Seitenteile in farblich passendem Dekor geliefert.

Bei Auswahl der Koffertüren mit Spiegelaufgabe werden die Koffertüren inkl. Seitenteile in Korpustfarbe geliefert.

# Conwelly 230

## Griffauswahl für Drehtürenschränke mit Koffertüren

Bitte zu allen Typen angeben, welche Griffausführung gewünscht wird.

### Griff-Sortiment 1



einsetzbar auf allen Türen  
und Schubkästen

Länge 25 cm

**Ausführung  
148**

Winkelgriff  
Farbe wählbar

**Bitte zur Griffausführung 148 die gewünschte**

**Farbausführung angeben:**

**Ausführung 301 = alu-matt**

**Ausführung 302 = chrom**

**Ausführung 322 = Edelstahl**

**Ausführung 324 = Schwarz**



nicht einsetzbar auf Schubkästen  
mit Glas- bzw. Spiegelfront

Länge 27 cm

**Ausführung  
153**

Softbügelgriff  
Farbe wählbar

**\*Bitte zur Griffausführung 153 die gewünschte**

**Farbausführung angeben:**

**Ausführung 301 = alu-matt**

**Ausführung 302 = chrom**

**Ausführung 322 = Edelstahl**

**Ausführung 324 = Schwarz**



nicht einsetzbar auf Schubkästen  
mit Glas- bzw. Spiegelfront

Länge 27 cm

**Ausführung  
161**

Profilgriff  
Farbe wählbar

**Bitte zur Griffausführung 161 die gewünschte**

**Farbausführung angeben:**

**Ausführung 301 = alu-matt**

**Ausführung 302 = chrom**

**Ausführung 322 = Edelstahl**

**Ausführung 324 = schwarz**

### Griff-Sortiment 2 - gegen Aufpreis



nicht einsetzbar auf  
Elementen mit Schubkästen

Länge 114 cm

**Ausführung  
161L**

Profilgriff lang  
Farbe wählbar

**Bitte zur Griffausführung 161L die gewünschte**

**Farbausführung angeben:**

**Ausführung 301 = alu-matt**

**Ausführung 302 = chrom**

**Ausführung 322 = Edelstahl**

**Ausführung 324 = schwarz**

# Conwelly 230

## Drehtüren-Komplettschränke mit Koffertüren

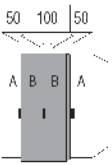
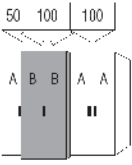
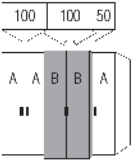
Die vielfältigen Farbausführungen entnehmen Sie bitte der „Programm-Übersicht Conwelly 230“.

Rückwände in Stärke 5 mm

Preisgruppe PG 1: Dekore  
 Preisgruppe PG 2: Glanzlack, Gläser glänzend, Kristallspiegel, Grauspiegel  
 Preisgruppe PG 4: Gläser matt

Letzte Erfasstbarkeit  
 Preisgruppe PG 4 - Gläser matt  
 zum 30.05.2023

### Breite 200 + 250 cm

Drehtürenschränke	Höhe 223 cm	Höhe 240 cm	Aufpreise	
<b>mit Soft-Abstopfung Nutztiefe 58 cm</b>			<b>Der Preis pro Artikel ergibt sich aus Basispreis + der Addition der Aufpreise:</b>	
	<b>B200 H223 T62/71</b>	<b>B200 H240 T62/71</b>	Griffe aus Griff-Sortiment 2	<b>95 603</b>
N°	<b>75 200 88</b>	<b>72 200 88</b>		
EUR	Basispreis:	Basispreis:		
	<b>Preisinfo</b>			
	Türen aus gleicher Preisgruppe			
EUR	PG 1	PG 2	PG 1	PG 2
EUR	PG 4	PG 4	je Tür in PG 1	<b>0,-</b>
			je Tür in PG 2	<b>95 680</b>
			je Tür in PG 4	<b>95 680</b>
	<b>B250 H223 T62/71</b>	<b>B250 H240 T62/71</b>	Griffe aus Griff-Sortiment 2	<b>95 604</b>
N°	<b>75 250 89</b>	<b>72 250 89</b>		
EUR	Basispreis:	Basispreis:		
	<b>Preisinfo</b>			
	Türen aus gleicher Preisgruppe			
EUR	PG 1	PG 2	PG 1	PG 2
EUR	PG 4	PG 4	je Tür in PG 1	<b>0,-</b>
			je Tür in PG 2	<b>95 680</b>
			je Tür in PG 4	<b>95 680</b>
	<b>B250 H223 T62/71</b>	<b>B250 H240 T62/71</b>	Griffe aus Griff-Sortiment 2	<b>95 604</b>
N°	<b>75 251 89</b>	<b>72 251 89</b>		
EUR	Basispreis:	Basispreis:		
	<b>Preisinfo</b>			
	Türen aus gleicher Preisgruppe			
EUR	PG 1	PG 2	PG 1	PG 2
EUR	PG 4	PG 4	je Tür in PG 1	<b>0,-</b>
			je Tür in PG 2	<b>95 680</b>
			je Tür in PG 4	<b>95 680</b>

4-türig  
 2 Türen A  
 2 Koffertüren B mittig

5-türig  
 3 Türen A  
 2 Koffertüren B links

5-türig  
 3 Türen A  
 2 Koffertüren B rechts

# Conwelly 230

## Drehtüren-Komplettschränke mit Koffertüren

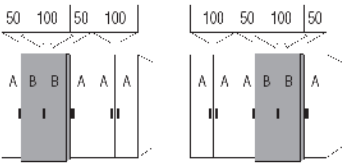
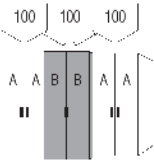
Die vielfältigen Farbausführungen entnehmen Sie bitte der „Programm-Übersicht Conwelly 230“.

Rückwände in Stärke 5 mm

Preisgruppe PG 1: Dekore  
 Preisgruppe PG 2: Glanzlack, Gläser glänzend, Kristallspiegel, Grauspiegel  
 Preisgruppe PG 4: Gläser matt

Letzte Erfasstbarkeit  
 Preisgruppe PG 4 - Gläser matt  
 zum 30.05.2023

### Breite 300 cm

Drehtürenschränke	Höhe 223 cm	Höhe 240 cm	Aufpreise	
<b>mit Soft-Abstoppung Nutztiefe 58 cm</b>			<b>Der Preis pro Artikel ergibt sich aus Basispreis + der Addition der Aufpreise:</b>	
 <p>6-türig 4 Türen A 2 Koffertüren B links</p> <p>Schrank kann auch spiegel- bildlich montiert werden!</p>	<p><b>B300 H223 T62/71</b></p> <p><b>75 300 89</b> Basispreis:</p>	<p><b>B300 H240 T62/71</b></p> <p><b>72 300 89</b> Basispreis:</p>	Griffe aus Griff-Sortiment 2	<b>95 605</b>
	<p><b>Preisinfo</b> Türen aus gleicher Preisgruppe</p>			
	PG 1	PG 2	PG 1	PG 2
	PG 4	PG 4	je Tür in PG 1	<b>0,-</b>
			je Tür in PG 2	<b>95 680</b>
			je Tür in PG 4	<b>95 680</b>
 <p>6-türig 4 Türen A 2 Koffertüren B mittig</p>	<p><b>B300 H223 T62/71</b></p> <p><b>75 300 88</b> Basispreis:</p>	<p><b>B300 H240 T62/71</b></p> <p><b>72 300 88</b> Basispreis:</p>	Griffe aus Griff-Sortiment 2	<b>95 605</b>
	<p><b>Preisinfo</b> Türen aus gleicher Preisgruppe</p>			
	PG 1	PG 2	PG 1	PG 2
	PG 4	PG 4	je Tür in PG 1	<b>0,-</b>
			je Tür in PG 2	<b>95 680</b>
			je Tür in PG 4	<b>95 680</b>

# Schlafraum-System Zubehör

## Zubehör für Koffertüren

### Grundausrüstung der Koffertüren

auf Rückseite der linken Koffertür:

2 x Utensilienablage mit Acrylglasblende

4er-Set Metallhaken

auf Rückseite der rechten Koffertür:



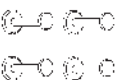


3 x Utensilienablage mit Acrylglasblende

1 Metallstange (für Schals, Tücher usw.)

Die Innenrahmen der Koffertüren und die Holzteile der Zubehörartikel werden immer in der jeweils gewählten Innenfarbe Birke oder Twist geliefert.

### Zubehör für Koffertüren

#### Montage auf Rückseite der Koffertüren

			B36 H6 T8,5
	<b>Utensilienablage</b> 1 Stück Holzboden (16 mm) mit Acrylglasblende	N° EUR	<b>91 246 00</b>
	<b>Metallhaken</b> 2er-Set alu-matt	N° EUR	<b>91 669 00</b>
	<b>Metallhaken</b> 4er-Set alu-matt	N° EUR	<b>91 661 00</b>
	<b>Metallstange</b> alu-matt für Schals, Tücher usw.	N° EUR	<b>91 240 00</b>
	<b>Grauspiegel</b> zur Selbstmontage auf Rückseite von Koffertür	N° EUR	<b>99 043 00</b>

Bitte beachten:  
Konstruktiv bedingt können im Koffertürenelement  
keine Schubkasteneinsätze aus Programm ZUBEHÖR  
eingeplant werden.



### LED-Lichtband

#### zur Montage links und rechts in Element mit Koffertüren



**LED-Lichtband\***  
(2er-Set)  
mit Sensorschaltung

N°  
EUR

für Schrankhöhe 223 cm  
Länge 2 x 212 cm

**97 311 00**

\*LED-Lichtband (F; BEL104-Wessel),  
kaltweiß, mit nicht austauschbaren Leucht-  
mitteln, Aktivierung per Sensorschaltung

N°  
EUR

für Schrankhöhe 240 cm  
Länge 2 x 229 cm

**97 312 00**

### Innenbeleuchtung

#### Montage unter Utensilienablage



**LED-Innenbeleuchtung\***  
alu-matt  
mit Sensorschaltung  
und Magnethalterung  
Akku wiederaufladbar  
inkl. USB-Ladekabel

N°  
EUR

B34 H2 T3

**97 632 00**

\*LED-Beleuchtung (BEL138-Wessel), kaltweiß, mit nicht austauschbaren  
Leuchtmitteln, Aktivierung per Bewegungssensor